



ฉบับที่ 91/2563

วันที่ 28 สิงหาคม 2563

ดัชนีความเชื่อมั่นอนาคตเศรษฐกิจภูมิภาค¹ (Thailand Regional Economic Sentiment Index: RSI) ประจำเดือนสิงหาคม 2563

“ดัชนี RSI เดือนสิงหาคม 2563 ซึ่งแนวโน้มความเชื่อมั่นอนาคตเศรษฐกิจไทยที่ดีขึ้นในหลายภูมิภาค อาทิ ภาคตะวันออกเฉียงเหนือ ภาคตะวันออก และภาคตะวันตก โดยเฉพาะอย่างยิ่งในภาคเกษตรกรรม และภาคบริการ จากมาตรการต่าง ๆ ของภาครัฐและสถานการณ์การแพร่ระบาดของโรคติดเชื้อไวรัสโคโรนา 2019 (Coronavirus Disease 2019: COVID-19) ที่มีแนวโน้มคลี่คลายลง อย่างไรก็ตาม ดัชนีแนวโน้มรายภาคการลงทุนของ ภาคตะวันตก และภาคบริการของ กทม. และปริมณฑล ยังชะลอตัว”

นายวุฒิพงศ์ จิตตั้งสกุล ที่ปรึกษาด้านเศรษฐกิจการคลัง ในฐานะรองโฆษกกระทรวงการคลัง และนายพิสิทธิ์ พัวพันธ์ ผู้อำนวยการสำนักนโยบายเศรษฐกิจมหภาค เปิดเผยรายงานดัชนีความเชื่อมั่นอนาคตเศรษฐกิจภูมิภาคประจำเดือนสิงหาคม 2563 ที่เป็นการประมวลผลข้อมูลการสำรวจภาวะเศรษฐกิจรายจังหวัด จากสำนักงานคลังจังหวัด 76 จังหวัดทั่วประเทศ สภาอุตสาหกรรมแห่งประเทศไทย และสภาหอการค้าแห่งประเทศไทย เพื่อจัดทำดัชนีความเชื่อมั่นอนาคตเศรษฐกิจภูมิภาค พบว่า “ดัชนี RSI เดือนสิงหาคม 2563 ซึ่งแนวโน้มความเชื่อมั่นอนาคตเศรษฐกิจไทยที่ดีขึ้นในหลายภูมิภาค อาทิ ภาคตะวันออกเฉียงเหนือ ภาคตะวันออก และภาคตะวันตก โดยเฉพาะอย่างยิ่งในภาคเกษตรกรรมและภาคบริการ จากมาตรการต่าง ๆ ของภาครัฐและสถานการณ์การแพร่ระบาดของโรคติดเชื้อไวรัสโคโรนา 2019 (Coronavirus Disease 2019: COVID-19) ที่มีแนวโน้มคลี่คลายลง อย่างไรก็ตาม ดัชนีแนวโน้มรายภาคการลงทุนของภาคตะวันตก และภาคบริการของ กทม. และปริมณฑล ยังชะลอตัว”

ดัชนีความเชื่อมั่นอนาคตเศรษฐกิจภาคตะวันออกเฉียงเหนือ อยู่ที่ระดับ 61.8 แสดงถึงความเชื่อมั่นทางเศรษฐกิจที่ขยายตัวต่อเนื่องจากเดือนที่แล้ว โดยมีภาคเกษตรและภาคบริการเป็นปัจจัยสนับสนุน เนื่องจากเป็นช่วงฤดูเก็บเกี่ยว ผลผลิตพืชเศรษฐกิจหลักที่สำคัญ เช่น ข้าวนาปี และอ้อยโรงงาน รวมทั้งมีนโยบายจากภาครัฐช่วยสนับสนุนฟื้นฟูการพัฒนาอาชีพและเพิ่มประสิทธิภาพการผลิตให้แก่เกษตรกรอย่างต่อเนื่อง นอกจากนี้ ยังมีนักท่องเที่ยวชาวไทยที่เดินทางเข้ามาท่องเที่ยวในแต่ละจังหวัดมากขึ้น เนื่องจากสถานการณ์โรคระบาดของโรคติดเชื้อไวรัสโคโรนา 2019 เริ่มคลี่คลายลง ทำให้คาดว่า

¹ หมายเหตุ

ก. ขอขอบคุณอธิบดีกรมบัญชีกลางและสำนักงานคลังจังหวัด 76 จังหวัด สภาหอการค้าแห่งประเทศไทย และสภาอุตสาหกรรมแห่งประเทศไทย ที่ให้ความร่วมมือในการจัดทำดัชนีความเชื่อมั่นอนาคตเศรษฐกิจภูมิภาค (RSI)

ข. การอ่านค่าดัชนี RSI (ช่วง 0-100)

ดัชนี > 50 หมายถึง แนวโน้มความเชื่อมั่นคาดการณ์ 6 เดือนข้างหน้าต่อภาวะการดำเนินงานด้านนั้น ๆ อยู่ในระดับ “ดีขึ้นกว่าปัจจุบัน”

ดัชนี < 50 หมายถึง แนวโน้มความเชื่อมั่นคาดการณ์ 6 เดือนข้างหน้าต่อภาวะการดำเนินงานด้านนั้น ๆ อยู่ในระดับ “ชะลอกว่าปัจจุบัน”

ดัชนี = 50 หมายถึง แนวโน้มความเชื่อมั่นคาดการณ์ 6 เดือนข้างหน้าต่อภาวะการดำเนินงานด้านนั้น ๆ อยู่ในระดับ “ทรงตัว”

ประชาชนจะเริ่มมีการใช้จ่ายที่มากขึ้น สำหรับดัชนีความเชื่อมั่นอนาคตเศรษฐกิจภาคตะวันออก อยู่ที่ระดับ 58.9 สะท้อนถึงการคาดการณ์การขยายตัวของเศรษฐกิจต่อเนื่องจากเดือนก่อนหน้า โดยมีปัจจัยสนับสนุนจากภาคเกษตรและอุตสาหกรรม เนื่องจากแนวโน้มภาคเกษตรในระยะ 6 เดือนข้างหน้าคาดว่าจะปรับตัวดีขึ้นจากสถานการณ์การแพร่ระบาดของโรคติดเชื้อไวรัสโคโรนา 2019 ที่คลี่คลายลง ส่งผลให้ภาวะเศรษฐกิจปรับตัวดีขึ้น มีความต้องการสินค้าเกษตรเพิ่มขึ้น และมีราคาสูงขึ้น ประกอบกับความคาดหวังที่มาตรการของภาครัฐในการให้ความช่วยเหลือผู้ประกอบการที่ได้รับผลกระทบจากสถานการณ์การแพร่ระบาดของโรคติดเชื้อไวรัสโคโรนา 2019 และมาตรการกระตุ้นเศรษฐกิจในด้านอื่น ๆ จะช่วยฟื้นฟูเศรษฐกิจในประเทศและสร้างความเชื่อมั่นให้กับผู้ประกอบการ สำหรับดัชนีความเชื่อมั่นอนาคตเศรษฐกิจของภาคตะวันตก อยู่ที่ระดับ 55.2 แสดงถึงความเชื่อมั่นเศรษฐกิจในอนาคตที่ขยายตัวต่อเนื่องจากเดือนก่อนหน้าเช่นกัน โดยมีภาคการเกษตรและภาคบริการเป็นปัจจัยสนับสนุนหลัก จากมาตรการช่วยเหลือเกษตรกรของภาครัฐ และปริมาณน้ำฝนที่คาดว่าจะมีมากขึ้น อีกทั้งสถานการณ์การแพร่ระบาดของโรคติดเชื้อไวรัสโคโรนา 2019 เริ่มคลี่คลายลง ส่งผลให้ภาครัฐผ่อนปรนให้กิจการกลับมาเปิดให้บริการได้ สำหรับดัชนีความเชื่อมั่นอนาคตเศรษฐกิจภาคเหนืออยู่ที่ 54.6 แสดงถึงความเชื่อมั่นเศรษฐกิจในอนาคตที่ขยายตัว โดยมีภาคเกษตรและภาคบริการเป็นปัจจัยสนับสนุนหลัก เนื่องจากเป็นช่วงที่พืชผลทางการเกษตรหลายชนิดออกสู่ตลาด เช่น ข้าวนาปี ข้าวโพดเลี้ยงสัตว์ ชา และกาแฟ เป็นต้น รวมถึงสถานการณ์การแพร่ระบาดของโรคติดเชื้อไวรัสโคโรนา 2019 เริ่มคลี่คลาย ประกอบกับหลายจังหวัดในภูมิภาคมีการจัดกิจกรรมส่งเสริมการท่องเที่ยวฟื้นฟูเศรษฐกิจหลังสถานการณ์การแพร่ระบาดของโรคติดเชื้อไวรัสโคโรนา 2019 สำหรับดัชนีความเชื่อมั่นอนาคตเศรษฐกิจของภาคใต้อยู่ที่ 52.5 แสดงถึงความเชื่อมั่นเศรษฐกิจในอนาคตที่เพิ่มขึ้นจากเดือนก่อนหน้า โดยมีปัจจัยสนับสนุนหลักจากภาคเกษตรและภาคอุตสาหกรรม เนื่องจากอุปสงค์การใช้ผลิตภัณฑ์ทางการแพทย์ที่ทำจากยางพาราปรับตัวเพิ่มขึ้นอย่างรวดเร็วจากสถานการณ์การแพร่ระบาดของโรคติดเชื้อไวรัสโคโรนา 2019 ทั่วโลก รวมถึงมาตรการของภาครัฐที่ช่วยเหลือภาคเกษตรกรรมของภาคใต้ รวมถึงเศรษฐกิจไทยมีแนวโน้มฟื้นตัวตามการผ่อนคลายมาตรการควบคุมการระบาดของโรคติดเชื้อไวรัสโคโรนา 2019 โดยอนุญาตให้จัดกิจกรรมและเปิดสถานประกอบการได้เพิ่มขึ้นภายใต้แนวทาง Social Distancing ซึ่งรัฐบาลมีมาตรการช่วยเหลือด้านสินเชื่อและการลงทุนให้แก่ผู้ประกอบการภาคอุตสาหกรรมอย่างต่อเนื่อง สำหรับดัชนีความเชื่อมั่นอนาคตเศรษฐกิจของภาคกลาง อยู่ที่ระดับ 52.3 ปรับเพิ่มขึ้นจากเดือนก่อนหน้าโดยเฉพาะในภาคอุตสาหกรรมและภาคบริการ ตามการฟื้นตัวจากสถานการณ์การแพร่ระบาดของโรคติดเชื้อไวรัสโคโรนา 2019 ส่งผลให้ประชาชนเริ่มออกมาท่องเที่ยวและใช้บริการ โรงแรมและภัตตาคารมากขึ้น สำหรับดัชนีความเชื่อมั่นอนาคตเศรษฐกิจของ กทม. และปริมณฑล อยู่ที่ระดับ 45.9 ปรับตัวลดลงจากเดือนก่อนหน้า โดยดัชนีภาคบริการยังคงชะลอตัว อย่างไรก็ตาม ยังมีปัจจัยสนับสนุนจากภาคเกษตร

ตารางสรุปดัชนีความเชื่อมั่นอนาคตเศรษฐกิจภูมิภาค ปี 2563 (ณ เดือนสิงหาคม 2563)

	กทม. และ ปริมณฑล	ภาค ตะวันออก	ภาค ตะวันออก เฉียงเหนือ	ภาคใต้	ภาคกลาง	ภาคเหนือ	ภาค ตะวันตก
ดัชนีความเชื่อมั่น อนาคตเศรษฐกิจภูมิภาค	45.9	58.9	61.8	52.5	52.3	54.6	55.2
ดัชนีแนวโน้มรายภาค							
1) ภาคเกษตร	56.0	66.1	71.3	59.1	47.4	62.1	69.3
2) ภาคอุตสาหกรรม	46.0	61.9	50.7	53.0	56.6	50.6	42.3
3) ภาคบริการ	38.9	61.4	66.8	48.8	55.9	55.7	63.6
4) ภาคการจ้างงาน	45.2	55.0	61.4	52.2	49.9	55.5	54.3
5) ภาคการลงทุน	43.7	50.0	59.0	49.2	51.9	49.3	46.3

สำนักนโยบายเศรษฐกิจมหภาค สำนักงานเศรษฐกิจการคลัง

โทร. 0-2273-9020 ต่อ 3254 หรือ 3223

ดัชนีความเชื่อมั่นอนาคตเศรษฐกิจภูมิภาค (Thailand Regional Economic Sentiment Index: RSI)

ประจำเดือนสิงหาคม 2563

จัดทำโดย

สำนักงานเศรษฐกิจการคลัง & กรมบัญชีกลาง

กระทรวงการคลัง

ดัชนีความเชื่อมั่นอนาคตเศรษฐกิจภูมิภาค (ส.ค. 63)

ค่าดัชนีฯ ภูมิภาค

	เหนือ	อีสาน	ออก	ตก	กลาง	ใต้	กทม. และปริมณฑล
 ดัชนีความเชื่อมั่นอนาคตเศรษฐกิจภูมิภาค	54.6	61.8	58.9	55.2	52.3	52.5	45.9
 ดัชนีแนวโน้มภาคเกษตร	62.1	71.3	66.1	69.3	47.4	59.1	56.0
 ดัชนีแนวโน้มภาคอุตสาหกรรม	50.6	50.7	61.9	42.3	56.6	53.0	46.0
 ดัชนีแนวโน้มภาคบริการ	55.7	66.8	61.4	63.6	55.9	48.8	38.9
 ดัชนีแนวโน้มการจ้างงาน	55.5	61.4	55.0	54.3	49.9	52.2	45.2
 ดัชนีแนวโน้มการลงทุน	49.3	59.0	50.0	46.3	51.9	49.2	43.7

***ขอขอบคุณสำนักงานคลังจังหวัด 76 จังหวัด กรมบัญชีกลาง สภาหอการค้าแห่งประเทศไทย และสภาอุตสาหกรรมแห่งประเทศไทย ที่ให้ความร่วมมือในการจัดทำดัชนีความเชื่อมั่นอนาคตเศรษฐกิจภูมิภาค (RSI)

ค่าดัชนีอยู่ในช่วง 0-100
 > 50 แนวโน้มความเชื่อมั่น “ดีขึ้นกว่าปัจจุบัน”
 < 50 แนวโน้มความเชื่อมั่น “ชะลอลงกว่าปัจจุบัน”
 = 50 แนวโน้มความเชื่อมั่น “ทรงตัว”



ดัชนีความเชื่อมั่นอนาคตเศรษฐกิจภูมิภาค (Thailand Regional Economic Sentiment Index: RSI)

ประจำเดือนสิงหาคม 2563



“ดัชนี RSI เดือนสิงหาคม 2563 ซึ่งแนวโน้มความเชื่อมั่นอนาคตเศรษฐกิจไทยที่ดีขึ้นในหลายภูมิภาค อาทิ ภาคตะวันออกเฉียงเหนือ ภาคตะวันออก และภาคตะวันตก โดยเฉพาะอย่างยิ่งในภาคเกษตรกรรมและภาคบริการ จากมาตรการต่าง ๆ ของภาครัฐและสถานการณ์การแพร่ระบาดของโรคติดเชื้อไวรัสโคโรนา 2019 (Coronavirus Disease 2019: COVID-19) ที่มีแนวโน้มคลี่คลายลง อย่างไรก็ตาม ดัชนีแนวโน้มรายภาคการลงทุนของภาคตะวันตก และภาคบริการของ กทม. และปริมณฑล ยังชะลอตัว”

ภาคเหนือ | 54.6



แนวโน้มเศรษฐกิจขยายตัว ตามแนวโน้มของภาคการเกษตรและภาคบริการ



55.7




62.1

ภาคตะวันออกเฉียงเหนือ | 61.8



แนวโน้มเศรษฐกิจขยายตัว ตามแนวโน้มของภาคเกษตรและบริการ



71.3



66.8

ภาคกลาง | 52.3



แสดงความเชื่อมั่นเศรษฐกิจในอนาคตที่ขยายตัว ตามแนวโน้มของภาคอุตสาหกรรมและบริการ



56.6



55.9



ภาคตะวันออก | 58.9



แนวโน้มเศรษฐกิจขยายตัว ตามแนวโน้มของภาคเกษตรและภาคอุตสาหกรรม



61.9




66.1

ภาคตะวันตก | 55.2



แนวโน้มเศรษฐกิจขยายตัว ตามแนวโน้มภาคเกษตรและภาคบริการ



69.3



63.6

ภาคใต้ | 52.5



แนวโน้มเศรษฐกิจขยายตัว ตามแนวโน้มภาคเกษตรและภาคอุตสาหกรรม



59.1




53.0

กทม. และปริมณฑล | 45.9



แนวโน้มเศรษฐกิจขยายตัว โดยมีปัจจัยสนับสนุนหลักจากภาคเกษตรและอุตสาหกรรม

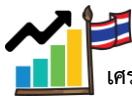


56.0



46.0

ขอขอบคุณสำนักงานคลังจังหวัด 76 จังหวัด กรมบัญชีกลาง สภาหอการค้าแห่งประเทศไทย และสภาอุตสาหกรรมแห่งประเทศไทย ที่ให้ความร่วมมือในการจัดทำดัชนีความเชื่อมั่นอนาคตเศรษฐกิจภูมิภาค (RSI)



ดัชนีความเชื่อมั่นอนาคตเศรษฐกิจภูมิภาค




ดัชนีแนวโน้มภาคอุตสาหกรรม



ดัชนีแนวโน้มการจ้างงาน



ดัชนีแนวโน้มภาคบริการ



ดัชนีแนวโน้มภาคเกษตร



ดัชนีแนวโน้มการลงทุน



<https://qr.go.page.link/Kjp9g>