



ฉบับที่ 103/2562

วันที่ 26 กันยายน 2562

ดัชนีความเชื่อมั่นอนาคตเศรษฐกิจภูมิภาค¹ (Thailand Regional Economic Sentiment Index: RSI)

ประจำเดือนกันยายน 2562

“ดัชนี RSI เดือนกันยายน 2562 ชี้แนวโน้มอนาคตเศรษฐกิจที่ขยายตัว โดยเฉพาะภาคตะวันออกเฉียงเหนือและภาคใต้ จากภาคอุตสาหกรรมและภาคบริการเป็นปัจจัยสนับสนุน แต่ควรติดตามสถานการณ์ด้านการเกษตรของภาคกลาง”

นายวุฒิพงษ์ จิตตั้งสกุล รองผู้อำนวยการสำนักงานเศรษฐกิจการคลัง พร้อมด้วยนายพิสิทธิ์ พัวพันธ์ ผู้อำนวยการสำนักนโยบายเศรษฐกิจมหภาค ในฐานะรองโฆษกกระทรวงการคลัง เปิดเผยรายงานดัชนีความเชื่อมั่นอนาคตเศรษฐกิจภูมิภาคประจำเดือนกันยายน 2562 ว่า “การประมวลผลข้อมูลการสำรวจภาวะเศรษฐกิจรายจังหวัดล่าสุด จากสำนักงานคลังจังหวัด 76 จังหวัดทั่วประเทศ สภาอุตสาหกรรมแห่งประเทศไทย และสภาหอการค้าแห่งประเทศไทย พบว่า ดัชนีความเชื่อมั่นอนาคตเศรษฐกิจภูมิภาค (ภาคการณ 6 เดือนข้างหน้า) ชี้แนวโน้มอนาคตเศรษฐกิจขยายตัว โดยเฉพาะภาคตะวันออกเฉียงเหนือและภาคใต้จากภาคอุตสาหกรรมและภาคบริการเป็นปัจจัยสนับสนุน แต่ควรติดตามสถานการณ์ด้านการเกษตรของภาคกลาง”

ดัชนีความเชื่อมั่นอนาคตเศรษฐกิจภาคตะวันออกเฉียงเหนือ อยู่ที่ระดับ 72.1 แสดงถึงความเชื่อมั่นเศรษฐกิจในอนาคตที่เพิ่มขึ้น โดยใน 6 เดือนข้างหน้า จะได้รับปัจจัยสนับสนุนหลักจากภาคอุตสาหกรรมและบริการ เนื่องจากภาครัฐมีมาตรการกระตุ้นเศรษฐกิจอย่างต่อเนื่อง และมีจำนวนนักท่องเที่ยวต่างชาติเพิ่มขึ้น แต่ในบางจังหวัด ผู้ประกอบการคาดการณ์ว่าการส่งออกอาจจะยังไม่ฟื้นตัวจากสงครามการค้า สำหรับดัชนีความเชื่อมั่นอนาคตเศรษฐกิจภาคใต้ อยู่ที่ระดับ 67.4 ส่อถึงการคาดการณ์เศรษฐกิจที่จะขยายตัว โดยเฉพาะในภาคอุตสาหกรรมและบริการ เนื่องจากคาดว่านโยบายรัฐบาลจะช่วยสนับสนุนการผลิตและการลงทุนในภาคอุตสาหกรรม ประกอบกับเข้าสู่ฤดูท่องเที่ยว ทำให้มีนักท่องเที่ยวเพิ่มขึ้น อย่งไรก็ดี ในบางจังหวัดยังมีความกังวลเกี่ยวกับสงครามการค้าระหว่างสหรัฐอเมริกากับจีนที่อาจจะทวีความรุนแรงขึ้นในอนาคต สำหรับดัชนีความเชื่อมั่นอนาคตเศรษฐกิจภาคตะวันออก ยังอยู่ในเกณฑ์ดีที่ 65.3 แสดงถึงความเชื่อมั่นเศรษฐกิจในอนาคตที่เพิ่มขึ้น เนื่องจากได้รับแรงสนับสนุนจากแนวโน้มของภาคอุตสาหกรรมและบริการ โดยคาดว่าเศรษฐกิจครึ่งปีหลังจะดีขึ้นจากนโยบายภาครัฐในการกระตุ้นเศรษฐกิจ รวมถึงการเร่งดำเนินโครงการ EEC ประกอบกับมีการกระตุ้นการท่องเที่ยว โดยคาดว่า

¹ หมายเหตุ

ก. ขอขอบคุณอธิบดีกรมบัญชีกลางและสำนักงานคลังจังหวัด 76 จังหวัด สภาหอการค้าแห่งประเทศไทย และสภาอุตสาหกรรมแห่งประเทศไทย ที่ให้ความร่วมมือในการจัดทำดัชนีความเชื่อมั่นอนาคตเศรษฐกิจภูมิภาค (RSI)

ข. การอ่านค่าดัชนี RSI (ช่วง 0-100)

ดัชนี > 50 หมายถึง แนวโน้มความเชื่อมั่นคาดการณ์ 6 เดือนข้างหน้าต่อภาวะการณด้านนั้น ๆ อยู่ในระดับ “ดีขึ้นกว่าปัจจุบัน”

ดัชนี < 50 หมายถึง แนวโน้มความเชื่อมั่นคาดการณ์ 6 เดือนข้างหน้าต่อภาวะการณด้านนั้น ๆ อยู่ในระดับ “ชะลอกว่าปัจจุบัน”

ดัชนี = 50 หมายถึง แนวโน้มความเชื่อมั่นคาดการณ์ 6 เดือนข้างหน้าต่อภาวะการณด้านนั้น ๆ อยู่ในระดับ “ทรงตัว”

โครงการชิม ช้อป ใช้ จะส่งผลบวกต่อการท่องเที่ยวอย่างมาก สำหรับดัชนีความเชื่อมั่นอนาคตเศรษฐกิจของภาคเหนือ เพิ่มขึ้นมาอยู่ที่ระดับ 65.2 แสดงถึงความเชื่อมั่นเศรษฐกิจในอนาคตที่เพิ่มขึ้น โดยได้รับปัจจัยสนับสนุนจากภาคบริการและภาคการจ้างงานเป็นหลัก ในส่วนของภาคบริการ เป็นผลมาจากการสนับสนุนของรัฐบาลในการท่องเที่ยวอย่างต่อเนื่อง ในส่วนของการทำงานภาคเกษตรกรรมและภาคอุตสาหกรรมมีแนวโน้มทรงตัว ขณะที่การทำงานในภาคบริการมีการขยายตัวทั้งจากภาคการบริการด้านสุขภาพ ภาคธุรกิจขายปลีกและขายส่ง จากมาตรการกระตุ้นเศรษฐกิจและการสนับสนุนการท่องเที่ยวจากภาครัฐ ซึ่งจะทำให้เกิดการจ้างงานเพิ่มมากขึ้น สำหรับดัชนีความเชื่อมั่นอนาคตเศรษฐกิจภาคตะวันตก อยู่ที่ 60.8 แสดงถึงความเชื่อมั่นเศรษฐกิจในอนาคตที่เพิ่มขึ้น โดยได้รับปัจจัยสนับสนุนจากภาคเกษตรและภาคบริการเป็นหลัก โดยคาดว่าภาคบริการจะขยายตัวจากการเข้าสู่ฤดูท่องเที่ยว ส่วนภาคเกษตรคาดว่าจะเป็ผลมาจากการขยายตัวของผลผลิตทางการเกษตร ได้แก่ ข้าวนาปี มันสำปะหลัง สุกร น้ำนมดิบ และกุ้งขาวแวนนาไม เพิ่มขึ้นจากช่วงเดียวกันของปีที่ผ่านมาตามความต้องการของตลาดและการบริโภคอย่างต่อเนื่อง ประกอบกับรัฐบาลมีนโยบายส่งเสริมและสนับสนุนภาคเกษตร สำหรับดัชนีความเชื่อมั่นอนาคตเศรษฐกิจ กทม. และปริมณฑล อยู่ในเกณฑ์ดีที่ระดับ 60.5 สื่อถึงการคาดการณ์เศรษฐกิจที่จะขยายตัว โดยมีปัจจัยสนับสนุนหลักจากภาคอุตสาหกรรมและภาคบริการ จากความเชื่อมั่นในเรื่องของเศรษฐกิจที่ขยายตัวมากขึ้น แต่ยังมีบางจังหวัดที่ยังคาดว่าภาคการบริการจะหดตัวลง สำหรับดัชนีความเชื่อมั่นอนาคตเศรษฐกิจภาคกลาง เพิ่มขึ้นมาอยู่ที่ระดับ 58.9 โดยควรติดตามสถานการณ์ในภาคเกษตร เนื่องจากคาดว่าปริมาณน้ำสำหรับการเกษตรจะน้อยกว่าปีที่ผ่านมา

ตารางสรุปดัชนีความเชื่อมั่นอนาคตเศรษฐกิจภูมิภาค ปี 2562 (ณ เดือนกันยายน 2562)

	กทม. และ ปริมณฑล	ภาค ตะวันออก	ภาค ตะวันออกเฉียงเหนือ	ภาคใต้	ภาคกลาง	ภาคเหนือ	ภาค ตะวันตก
ภาพรวม							
<u>ดัชนีความเชื่อมั่น อนาคตเศรษฐกิจภูมิภาค</u>	60.5	65.3	72.1	67.4	58.9	65.2	60.8
ดัชนีแนวโน้มรายภาค							
1) ภาคเกษตร	59.1	61.5	72.7	60.2	52.9	62.5	70.3
2) ภาคอุตสาหกรรม	69.4	74.1	73.9	70.2	60.8	63.4	53.3
3) ภาคบริการ	69.3	64.8	73.6	76.4	69.0	70.9	62.1
4) ภาคการจ้างงาน	53.5	61.6	68.9	62.5	53.8	65.3	58.2
5) ภาคการลงทุน	50.9	64.7	71.5	67.9	58.0	64.1	59.8

สำนักนโยบายเศรษฐกิจมหภาค สำนักงานเศรษฐกิจการคลัง

โทร. 0-2273-9020 ต่อ 3254 หรือ 3223

ดัชนีความเชื่อมั่นอนาคตเศรษฐกิจภูมิภาค (Thailand Regional Economic Sentiment Index: RSI)

ประจำเดือนกันยายน 2562

จัดทำโดย

สำนักงานเศรษฐกิจการคลัง & กรมบัญชีกลาง

กระทรวงการคลัง

ดัชนีความเชื่อมั่นอนาคตเศรษฐกิจภูมิภาค (ก.ย. 62)

ค่าดัชนีฯ รายภูมิภาค

	เหนือ	อีสาน	ออก	ตก	กลาง	ใต้	กทม. และปริมณฑล
 ดัชนีความเชื่อมั่นอนาคตเศรษฐกิจภูมิภาค	65.2	72.1	65.3	60.8	58.9	67.4	60.5
 ดัชนีแนวโน้มภาคเกษตร	62.5	72.7	61.5	70.3	52.9	60.2	59.1
 ดัชนีแนวโน้มภาคอุตสาหกรรม	63.4	73.9	74.1	53.3	60.8	70.2	69.4
 ดัชนีแนวโน้มภาคบริการ	70.9	73.6	64.8	62.1	69.0	76.4	69.3
 ดัชนีแนวโน้มการจ้างงาน	65.3	68.9	61.6	58.2	53.8	62.5	53.5
 ดัชนีแนวโน้มการลงทุน	64.1	71.5	64.7	59.8	58.0	67.9	50.9

***ขอขอบคุณสำนักงานคลังจังหวัด 76 จังหวัด กรมบัญชีกลาง สภาหอการค้าแห่งประเทศไทย และสภาอุตสาหกรรมแห่งประเทศไทย ที่ให้ความร่วมมือในการจัดทำดัชนีความเชื่อมั่นอนาคตเศรษฐกิจภูมิภาค (RSI)

ค่าดัชนีอยู่ในช่วง 0-100
 > 50 แนวโน้มความเชื่อมั่น “ดีขึ้นกว่าปัจจุบัน”
 < 50 แนวโน้มความเชื่อมั่น “ชะลกว่าปัจจุบัน”
 = 50 แนวโน้มความเชื่อมั่น “ทรงตัว”



“ดัชนี RSI เดือนกันยายน 2562 ชี้แนวโน้มอนาคตเศรษฐกิจขยายตัว โดยเฉพาะภาคตะวันออกเฉียงเหนือ และภาคใต้จากภาคอุตสาหกรรมและภาคบริการเป็นปัจจัยสนับสนุน แต่ควรติดตามสถานการณ์ด้านการเกษตรของภาคกลาง”

ภาคเหนือ | 65.2



แนวโน้มความเชื่อมั่นเศรษฐกิจอยู่ในเกณฑ์ดี โดยได้รับปัจจัยสนับสนุนจากภาคบริการและภาคการจ้างงานเป็นหลัก



70.9



65.3

ภาคตะวันออกเฉียงเหนือ | 72.1



แนวโน้มเศรษฐกิจยังคงขยายตัว ตามแนวโน้มของการผลิตภาคอุตสาหกรรมและภาคการบริการเป็นสำคัญ



73.9



73.6

ภาคกลาง | 58.9



เศรษฐกิจในอนาคตยังอยู่ในเกณฑ์ดี จากการสนับสนุนของภาคอุตสาหกรรมและบริการ



60.8



69.0

ภาคตะวันออก | 65.3



แนวโน้มเศรษฐกิจยังอยู่ในเกณฑ์ดี โดยได้รับปัจจัยสนับสนุนจากภาคอุตสาหกรรมและภาคบริการเป็นสำคัญ



64.8




74.1

ภาคตะวันตก | 60.8



เศรษฐกิจปรับตัวดีขึ้น เนื่องจากภาคเกษตรและภาคการบริการภายในภูมิภาค มีแนวโน้มดีขึ้นต่อเนื่อง



70.3



62.1

ภาคใต้ | 67.4



เศรษฐกิจในอีก 6 เดือนข้างหน้า ขยายตัวได้ดีต่อเนื่อง ตามการปรับขึ้นของความเชื่อมั่นในภาคอุตสาหกรรมและภาคบริการ



70.2



76.4

กทม. และปริมณฑล | 60.5



แนวโน้มที่ดีในภาคอุตสาหกรรมและภาคบริการส่งผลให้ความเชื่อมั่นเศรษฐกิจในอีก 6 เดือนข้างหน้า ส่งสัญญาณฟื้นตัวขึ้น




69.4



69.3


ขอขอบคุณสำนักงานคลังจังหวัด 76 จังหวัด กรมบัญชีกลาง สภาหอการค้าแห่งประเทศไทย และสภาอุตสาหกรรมแห่งประเทศไทย ที่ให้ความร่วมมือในการจัดทำดัชนีความเชื่อมั่นอนาคตเศรษฐกิจภูมิภาค (RSI)



ดัชนีความเชื่อมั่นอนาคตเศรษฐกิจภูมิภาค



ดัชนีแนวโน้มการจ้างงาน



ดัชนีแนวโน้มภาคเกษตร



ดัชนีแนวโน้มภาคอุตสาหกรรม



ดัชนีแนวโน้มภาคบริการ



ดัชนีแนวโน้มการลงทุน



<https://qr.go.page.link/tPSwA>