



ฉบับที่ 141/2562

วันที่ 28 พฤศจิกายน 2562

ดัชนีความเชื่อมั่นอนาคตเศรษฐกิจภูมิภาค¹

(Thailand Regional Economic Sentiment Index: RSI)

ประจำเดือนพฤศจิกายน 2562

“ดัชนี RSI เดือนพฤศจิกายน 2562 ชี้แนวโน้มอนาคตเศรษฐกิจที่ยังขยายตัว โดยเฉพาะภาคตะวันตกและภาคตะวันออกเฉียงเหนือจากภาคเกษตรและภาคการบริการเป็นปัจจัยสนับสนุน แต่ควรติดตามสถานการณ์ด้านการบริการของ กทม. และปริมณฑล”

นายวุฒิพงศ์ จิตตั้งสกุล รองผู้อำนวยการสำนักงานเศรษฐกิจการคลัง ในฐานะรองโฆษกกระทรวงการคลัง และนายพิสิทธิ์ พัวพันธ์ ผู้อำนวยการสำนักนโยบายเศรษฐกิจมหภาค เปิดเผยรายงานดัชนีความเชื่อมั่นอนาคตเศรษฐกิจภูมิภาคประจำเดือนพฤศจิกายน 2562 ว่า “การประมวลผลข้อมูลการสำรวจภาวะเศรษฐกิจรายจังหวัดล่าสุด จากสำนักงานคลังจังหวัด 76 จังหวัดทั่วประเทศ สภาอุตสาหกรรมแห่งประเทศไทย และสภาหอการค้าแห่งประเทศไทย พบว่า ดัชนีความเชื่อมั่นอนาคตเศรษฐกิจภูมิภาค (คาดการณ์ 6 เดือนข้างหน้า) ชี้แนวโน้มอนาคตเศรษฐกิจที่ยังขยายตัว โดยเฉพาะภาคตะวันตกและภาคตะวันออกเฉียงเหนือจากภาคเกษตรและภาคการบริการเป็นปัจจัยสนับสนุน แต่ควรติดตามสถานการณ์ด้านการบริการของ กทม. และปริมณฑล”

ดัชนีความเชื่อมั่นอนาคตเศรษฐกิจภาคตะวันตก อยู่ที่ระดับ 65.6 แสดงถึงความเชื่อมั่นเศรษฐกิจในอนาคตที่เพิ่มขึ้น โดยใน 6 เดือนข้างหน้าจะได้รับปัจจัยสนับสนุนหลักจากภาคเกษตรและภาคบริการ เนื่องจากการขยายตัวของผลผลิต การเกษตรทั้งพืชผล ปศุสัตว์ และประมง เพิ่มขึ้นจากช่วงเดียวกันของปีที่ผ่านมาจากความต้องการของตลาดและการบริโภคอย่างต่อเนื่อง ในส่วนของภาคบริการเนื่องจากการจัดกิจกรรมส่งเสริมการท่องเที่ยวอย่างต่อเนื่องและมีการยกระดับมาตรฐานการบริการและมาตรฐานความปลอดภัยด้านต่าง ๆ ให้แก่นักท่องเที่ยวประกอบกับเข้าสู่ฤดูท่องเที่ยวสำหรับดัชนีความเชื่อมั่นอนาคตเศรษฐกิจภาคตะวันออกเฉียงเหนือ อยู่ที่ระดับ 65.6 สะท้อนการคาดการณ์เศรษฐกิจที่จะขยายตัวโดยเฉพาะในภาคเกษตรและภาคบริการ เนื่องจากเป็นฤดูกาลเก็บเกี่ยวข้าวนาปรัง ประกอบกับปริมาณผลผลิตภาคเกษตรอื่นที่มีแนวโน้มเพิ่มขึ้นในช่วงฤดูเก็บเกี่ยว รวมทั้งภาครัฐมีมาตรการกระตุ้นเศรษฐกิจที่ช่วยเหลือส่งเสริมและสนับสนุนภาคเกษตรให้เติบโตอย่างต่อเนื่อง ในส่วนของภาคบริการ ได้รับอานิสงส์จากการพัฒนาโครงสร้างพื้นฐานเพื่อรองรับการขนส่งและนักท่องเที่ยวทั้งชาวไทยและชาวต่างชาติที่มีจำนวนเพิ่มมากขึ้น อีกทั้งนโยบายรัฐบาลที่มีมาตรการส่งเสริมการท่องเที่ยวใน

¹ หมายเหตุ

ก. ขอขอบคุณอธิบดีกรมบัญชีกลางและสำนักงานคลังจังหวัด 76 จังหวัด สภาหอการค้าแห่งประเทศไทย และสภาอุตสาหกรรมแห่งประเทศไทย ที่ให้ความร่วมมือในการจัดทำดัชนีความเชื่อมั่นอนาคตเศรษฐกิจภูมิภาค (RSI)

ข. การอ่านค่าดัชนี RSI (ช่วง 0-100)

ดัชนี > 50 หมายถึง แนวโน้มความเชื่อมั่นคาดการณ์ 6 เดือนข้างหน้าต่อภาวะการณด้านนั้น ๆ อยู่ในระดับ “ดีขึ้นกว่าปัจจุบัน”

ดัชนี < 50 หมายถึง แนวโน้มความเชื่อมั่นคาดการณ์ 6 เดือนข้างหน้าต่อภาวะการณด้านนั้น ๆ อยู่ในระดับ “ชะลอกว่าปัจจุบัน”

ดัชนี = 50 หมายถึง แนวโน้มความเชื่อมั่นคาดการณ์ 6 เดือนข้างหน้าต่อภาวะการณด้านนั้น ๆ อยู่ในระดับ “ทรงตัว”

ประเทศส่งผลให้กิจการด้านการบริการขยายตัวสูงขึ้น สำหรับดัชนีความเชื่อมั่นอนาคตเศรษฐกิจภาคเหนือ อยู่ที่ 63.8 แสดงถึงความเชื่อมั่นเศรษฐกิจในอนาคตที่เพิ่มขึ้น โดยได้รับปัจจัยสนับสนุนจากภาคอุตสาหกรรมและภาคบริการเป็นหลัก โดยคาดว่าภาคอุตสาหกรรมจะขยายตัวจากมาตรการกระตุ้นเศรษฐกิจของภาครัฐและการส่งเสริมการลงทุนให้กับผู้ประกอบการ SME อย่างไรก็ดี ยังมีหลายจังหวัดในภูมิภาคที่คาดว่าภาคอุตสาหกรรมจะหดตัวลงในอีก 6 เดือนข้างหน้า ส่วนภาคบริการจะขยายตัวจากภาคธุรกิจด้านการท่องเที่ยวที่มีแนวโน้มขยายตัวดีขึ้น เนื่องจากเข้าสู่ฤดูกาลท่องเที่ยว (High Season) ประกอบกับมาตรการกระตุ้นเศรษฐกิจสนับสนุนการท่องเที่ยวจากภาครัฐ และการจัดกิจกรรมสนับสนุนการท่องเที่ยวอย่างต่อเนื่อง ขณะที่การค้าปลีกค้าส่งก็ได้รับแรงกระตุ้นจากมาตรการ ชิม ช้อป ใช้ และจากการเพิ่มวงเงินในบัตรสวัสดิการแห่งรัฐ เป็นปัจจัยสนับสนุนให้มีการใช้จ่ายเพิ่มขึ้น สำหรับดัชนีความเชื่อมั่นอนาคตเศรษฐกิจภาคตะวันออกเฉียงเหนือ ยังอยู่ในเกณฑ์ที่ดีที่ 60.8 แสดงถึงความเชื่อมั่นเศรษฐกิจในอนาคตที่เพิ่มขึ้น เนื่องจากได้รับแรงสนับสนุนจากแนวโน้มของภาคอุตสาหกรรมและภาคบริการ โดยแนวโน้มธุรกิจภาคอุตสาหกรรมดีขึ้น เนื่องจากมาตรการกระตุ้นของภาครัฐที่ส่งเสริมการค้าการลงทุน และปัจจัยบวกในเรื่องของ EEC ที่มีการเชิญชวนให้ผู้ประกอบการเข้ามาลงทุน อย่างไรก็ดี ยังคงมีหลายจังหวัดที่คาดว่าภาคอุตสาหกรรมจะชะลอลง และมีความกังวลจากผลกระทบของสงครามการค้าที่ต่อเนื่องจากปีนี้ ประกอบกับแนวโน้มการจ้างงานลดลงเนื่องจากโรงงานอุตสาหกรรมบางส่วนมีการปรับใช้เทคโนโลยีขั้นสูง อาทิ ปัญญาประดิษฐ์ หุ่นยนต์ สำหรับดัชนีความเชื่อมั่นอนาคตเศรษฐกิจของภาคใต้ อยู่ที่ระดับ 59.5 แสดงถึงความเชื่อมั่นเศรษฐกิจในอนาคตที่เพิ่มขึ้น โดยได้รับปัจจัยสนับสนุนจากภาคบริการและภาคเกษตรเป็นหลัก ในส่วนของภาคบริการเนื่องจากเป็นช่วง High Season โดยเฉพาะการท่องเที่ยวทางทะเลและเกาะต่างๆ ประกอบกับหน่วยงานทั้งภาครัฐและเอกชนมีการจัดกิจกรรมส่งเสริมการท่องเที่ยวอย่างต่อเนื่อง มีการประชาสัมพันธ์การท่องเที่ยวในเชิงรุกเพื่อรองรับฤดูกาลท่องเที่ยว รวมถึงมาตรการกระตุ้นเศรษฐกิจด้านการท่องเที่ยว ในส่วนของการเกษตร เนื่องจากภาครัฐมีมาตรการช่วยเหลือเกษตรกร โดยการประกันราคา มีการเพิ่มกำลังการบริโภคน้ำมันปาล์มในประเทศเพื่อดูดซับผลผลิตออกจากระบบ เช่น นำน้ำมันปาล์มไปผลิตไฟฟ้า ส่งเสริมการใช้ไบโอดีเซล และสนับสนุนการสร้างถนนที่มีส่วนผสมของยางพารา เป็นต้น สำหรับดัชนีความเชื่อมั่นอนาคตเศรษฐกิจภาคกลาง อยู่ในเกณฑ์ที่ดีที่ระดับ 56.1 สะท้อนการคาดการณ์เศรษฐกิจที่จะขยายตัว โดยมีปัจจัยสนับสนุนหลักจากภาคบริการและภาคการจ้างงาน จากนโยบายกระตุ้นเศรษฐกิจของรัฐบาล สำหรับดัชนีความเชื่อมั่นอนาคตเศรษฐกิจ กทม. และปริมณฑล ลดลงมาอยู่ที่ระดับ 50.0 โดยควรติดตามสถานการณ์ด้านการบริการ

ตารางสรุปดัชนีความเชื่อมั่นอนาคตเศรษฐกิจภูมิภาค ปี 2562 (ณ เดือนพฤศจิกายน 2562)

	กทม. และ ปริมาตร	ภาค ตะวันออก	ภาค ตะวันออก เฉียงเหนือ	ภาคใต้	ภาคกลาง	ภาคเหนือ	ภาค ตะวันตก
ภาพรวม							
<u>ดัชนีความเชื่อมั่น</u> <u>อนาคตเศรษฐกิจภูมิภาค</u>	50.0	60.8	65.6	59.5	56.1	63.8	65.6
ดัชนีแนวโน้มรายภาค							
1) ภาคเกษตร	56.6	57.6	66.0	62.0	52.2	60.2	72.5
2) ภาคอุตสาหกรรม	53.4	70.4	63.3	45.6	46.4	65.7	53.6
3) ภาคบริการ	43.5	60.1	72.8	70.7	70.0	70.2	72.4
4) ภาคการจ้างงาน	49.0	57.8	63.1	57.4	57.7	60.9	59.3
5) ภาคการลงทุน	47.0	58.0	62.8	61.8	54.1	61.9	64.6

สำนักนโยบายเศรษฐกิจมหภาค สำนักงานเศรษฐกิจการคลัง
โทร. 0-2273-9020 ต่อ 3254 หรือ 3223

ดัชนีความเชื่อมั่นอนาคตเศรษฐกิจภูมิภาค (Thailand Regional Economic Sentiment Index: RSI)

ประจำเดือนพฤศจิกายน 2562

จัดทำโดย

สำนักงานเศรษฐกิจการคลัง & กรมบัญชีกลาง

กระทรวงการคลัง

ดัชนีความเชื่อมั่นอนาคตเศรษฐกิจภูมิภาค (พ.ย. 62)

ค่าดัชนีฯ ภูมิภาค

	เหนือ	อีสาน	ออก	ตก	กลาง	ใต้	กทม. และปริมณฑล
 ดัชนีความเชื่อมั่นอนาคตเศรษฐกิจภูมิภาค	63.8	65.6	60.8	65.6	56.1	59.5	50.0
 ดัชนีแนวโน้มภาคเกษตร	60.2	66.0	57.6	72.5	52.2	62.0	56.6
 ดัชนีแนวโน้มภาคอุตสาหกรรม	65.7	63.3	70.4	53.6	46.4	45.6	53.4
 ดัชนีแนวโน้มภาคบริการ	70.2	72.8	60.1	72.4	70.0	70.7	43.5
 ดัชนีแนวโน้มการจ้างงาน	60.9	63.1	57.8	59.3	57.7	57.4	49.0
 ดัชนีแนวโน้มการลงทุน	61.9	62.8	58.0	64.6	54.1	61.8	47.0

***ขอขอบคุณสำนักงานคลังจังหวัด 76 จังหวัด กรมบัญชีกลาง สภาหอการค้าแห่งประเทศไทย และสภาอุตสาหกรรมแห่งประเทศไทย ที่ให้ความร่วมมือในการจัดทำดัชนีความเชื่อมั่นอนาคตเศรษฐกิจภูมิภาค (RSI)

ค่าดัชนีอยู่ในช่วง 0-100
 > 50 แนวโน้มความเชื่อมั่น “ดีขึ้นกว่าปัจจุบัน”
 < 50 แนวโน้มความเชื่อมั่น “ชะลกว่าปัจจุบัน”
 = 50 แนวโน้มความเชื่อมั่น “ทรงตัว”



“ดัชนี RSI เดือนพฤศจิกายน 2562 ขึ้นแนวโน้มอนาคตเศรษฐกิจที่ยังขยายตัว โดยเฉพาะภาคตะวันตกและภาคตะวันออกเฉียงเหนือจากภาคเกษตรและภาคการบริการเป็นปัจจัยสนับสนุน แต่ควรติดตามสถานการณ์ด้านการบริการของ กทม. และปริมณฑล”

ภาคเหนือ | 63.8



แนวโน้มความเชื่อมั่นเศรษฐกิจอยู่ในเกณฑ์ดี โดยได้รับปัจจัยสนับสนุนจากภาคบริการและภาคอุตสาหกรรมเป็นหลัก



70.2




65.7

ภาคตะวันออกเฉียงเหนือ | 65.6



แนวโน้มเศรษฐกิจยังคงขยายตัว ตามแนวโน้มของการผลิตภาคเกษตรกรรมและภาคการบริการเป็นสำคัญ



66.0



72.8

ภาคกลาง | 56.1



เศรษฐกิจในอนาคตยังอยู่ในเกณฑ์ดี จากการสนับสนุนของภาคการบริการและการจ้างงาน



57.7



70.0

ภาคตะวันออก | 60.8



แนวโน้มเศรษฐกิจยังอยู่ในเกณฑ์ดี โดยได้รับปัจจัยสนับสนุนจากภาคอุตสาหกรรมและภาคการบริการเป็นสำคัญ



60.1





70.4

ภาคตะวันตก | 65.6



เศรษฐกิจปรับตัวดีขึ้น เนื่องจากภาคเกษตรและภาคการบริการภายในภูมิภาค มีแนวโน้มดีขึ้นต่อเนื่อง



72.5




72.4

ภาคใต้ | 59.5



เศรษฐกิจในอีก 6 เดือนข้างหน้า อยู่ในเกณฑ์ดี ตามการปรับขึ้นของความเชื่อมั่นในภาคเกษตรและภาคบริการ



62.0



70.7

กทม. และปริมณฑล | 50.0



แนวโน้มที่ดีในภาคอุตสาหกรรมและภาคเกษตรส่งผลให้ความเชื่อมั่นเศรษฐกิจในอีก 6 เดือนข้างหน้า ส่งสัญญาณฟื้นตัวขึ้น



53.4



56.6


ขอขอบคุณสำนักงานคลังจังหวัด 76 จังหวัด กรมบัญชีกลาง สภาหอการค้าแห่งประเทศไทย และสภาอุตสาหกรรมแห่งประเทศไทย ที่ให้ความร่วมมือในการจัดทำดัชนีความเชื่อมั่นอนาคตเศรษฐกิจภูมิภาค (RSI)



ดัชนีความเชื่อมั่นอนาคตเศรษฐกิจภูมิภาค



ดัชนีแนวโน้มการจ้างงาน



ดัชนีแนวโน้มภาคเกษตร



ดัชนีแนวโน้มภาคอุตสาหกรรม



ดัชนีแนวโน้มภาคบริการ



ดัชนีแนวโน้มการลงทุน



<https://qr.go.page.link/qDzHZ>