



ฉบับที่ 195/2564

วันที่ 28 ตุลาคม 2564

รายงานประมาณการเศรษฐกิจไทยปี 2564 และ 2565

“เศรษฐกิจไทยปี 2564 คาดว่าจะขยายตัวที่ร้อยละ 1.0 ต่อปี

เนื่องจากได้รับผลกระทบจากการระบาดระลอกใหม่ของโรคติดเชื้อไวรัสโคโรนา 2019

ที่รุนแรงมากขึ้นในช่วงไตรมาสที่ 3 อย่างไม่กี่ดี ในปัจจุบันสถานการณ์การแพร่ระบาด

มีทิศทางที่ดีขึ้นเป็นลำดับ ส่งผลให้มีกิจกรรมทางเศรษฐกิจเพิ่มขึ้นต่อเนื่อง

ขณะที่เศรษฐกิจไทยปี 2565 คาดว่าจะขยายตัวเร่งขึ้นที่ร้อยละ 4.0 ต่อปี

จากการส่งออกที่ขยายตัวได้ต่อเนื่องและการท่องเที่ยวที่กลับมาฟื้นตัว”

นายพรชัย ชีระเวช ผู้อำนวยการสำนักงานเศรษฐกิจการคลัง ในฐานะโฆษกกระทรวงการคลัง แถลงข่าวประมาณการเศรษฐกิจไทยปี 2564 ว่า “เศรษฐกิจไทยปี 2564 คาดว่าจะขยายตัวที่ร้อยละ 1.0 ต่อปี (โดยมีช่วงคาดการณ์ที่ร้อยละ 0.5 ถึง 1.5) เนื่องจากได้รับผลกระทบจากการระบาดระลอกใหม่ของโรคติดเชื้อไวรัสโคโรนา 2019 (Coronavirus Disease 2019: COVID-19) ที่รุนแรงมากขึ้นในช่วงไตรมาสที่ 3 ทำให้คาดว่าเศรษฐกิจไทยในช่วงครึ่งหลังของปี 2564 จะชะลอตัวจากช่วงครึ่งแรกของปี 2564 จากมาตรการควบคุมโรคและกิจกรรมทางเศรษฐกิจที่ลดลง อย่างไรก็ดี ในปัจจุบันสถานการณ์การแพร่ระบาดมีทิศทางที่ดีขึ้นเป็นลำดับ ประกอบกับความคืบหน้าในการจัดหาและการกระจายวัคซีนให้กับประชาชน ทำให้ภาครัฐสามารถผ่อนคลายมาตรการในการควบคุมการแพร่ระบาดลง รวมทั้งได้มีแผนการเปิดประเทศ ตั้งแต่วันที่ 1 พฤศจิกายน 2564 เป็นต้นไป จะส่งผลให้มีกิจกรรมทางเศรษฐกิจ โดยเฉพาะในภาคการท่องเที่ยว ธุรกิจค้าปลีกและค้าส่ง ภาคการขนส่ง ธุรกิจพักผ่อนหย่อนใจและบันเทิงรวมถึงภาคธุรกิจอื่น ๆ เพิ่มขึ้น โดยคาดว่าจะการบริโภคภาคเอกชนจะขยายตัวที่ร้อยละ 0.8 ต่อปี (โดยมีช่วงคาดการณ์ที่ร้อยละ 0.3 ถึง 1.3) และการลงทุนภาคเอกชนจะขยายตัวที่ร้อยละ 4.0 ต่อปี (โดยมีช่วงคาดการณ์ที่ร้อยละ 3.5 ถึง 4.5) ในส่วนของการส่งออกสินค้ามีแนวโน้มปรับตัวดีขึ้นจากการฟื้นตัวของเศรษฐกิจประเทศคู่ค้า อย่างไรก็ดี ยังคงต้องติดตามปัญหา ห่วงโซ่อุปทานการผลิต (Supply Chain Disruption) ซึ่งอาจส่งผลกระทบต่อส่งออกสินค้าในระยะถัดไป โดย คาดว่ามูลค่าการส่งออกสินค้าของไทยในปี 2564 จะขยายตัวที่ร้อยละ 16.3 ต่อปี (โดยมีช่วงคาดการณ์ที่ร้อยละ 15.8 ถึง 16.8)

นอกจากนี้ภาครัฐมีบทบาทสำคัญในการประคับประคองเศรษฐกิจไทย ผ่านการดำเนินมาตรการทางการคลังของภาครัฐอย่างต่อเนื่อง อาทิ โครงการคนละครึ่งระยะที่ 3 โครงการยิ่งใช้ยิ่งได้ โครงการเพิ่มกำลังซื้อให้แก่ผู้มีบัตรสวัสดิการแห่งรัฐ ระยะที่ 3 โครงการเพิ่มกำลังซื้อให้แก่ผู้ที่ต้องการความช่วยเหลือเป็นพิเศษ และมาตรการด้านการเงินผ่านสถาบันการเงินเฉพาะกิจของรัฐ ประกอบกับการใช้จ่ายเงินกู้จากพระราชกำหนดให้อำนาจกระทรวงการคลังกู้เงินเพื่อแก้ไขปัญหาเยียวยาและฟื้นฟูเศรษฐกิจและสังคมที่ได้รับผลกระทบจากการ

ระบาดของโรคติดเชื้อไวรัสโคโรนา 2019 พ.ศ. 2563 และพระราชกำหนดให้อำนาจกระทรวงการคลังกู้เงินเพื่อแก้ไขปัญหาเศรษฐกิจและสังคมจากการระบาดของโรคติดเชื้อไวรัสโคโรนา 2019 เพิ่มเติม พ.ศ. 256 4 วงเงิน 5 แสนล้านบาท (พ.ร.ก. กู้เงินฯ เพิ่มเติม) ซึ่งจะมีส่วนช่วยกระตุ้นการบริโภคบรรเทาผลกระทบของภาคธุรกิจและรักษาระดับการจ้างงานให้สูงขึ้นโดยคาดว่าจะการบริโภคภาครัฐและการลงทุนภาครัฐจะขยายตัวที่ร้อยละ 3.8 ต่อปี (โดยมีช่วงคาดการณ์ที่ร้อยละ 3.3 ถึง 4.3) และ 8.1 ต่อปี (โดยมีช่วงคาดการณ์ที่ร้อยละ 7.6 ถึง 8.6) ตามลำดับ

ในด้านเสถียรภาพภายในประเทศคาดว่าจะอัตราเงินเฟ้อทั่วไปในปี 2564 จะอยู่ที่ร้อยละ 1.0 ต่อปี (โดยมีช่วงคาดการณ์ที่ร้อยละ 0.5 ถึง 1.5) เนื่องจากภาครัฐมีการดำเนินมาตรการลดภาระค่าใช้จ่ายสาธารณูปโภคขั้นพื้นฐานให้แก่ประชาชนและภาคธุรกิจทั่วประเทศและปัจจัยด้านอุปทานส่วนเกินส่งผลให้ราคาสินค้าหมวดอาหารสดลดลงเป็นสำคัญ ขณะที่เสถียรภาพเศรษฐกิจภายนอกประเทศคาดว่าจะดุลบัญชีเดินสะพัดจะขาดดุล -18.3 พันล้านดอลลาร์สหรัฐหรือคิดเป็นร้อยละ -3.7 ของ GDP (โดยมีช่วงคาดการณ์ที่ร้อยละ -4.2 ถึง -3.2 ของ GDP) จากดุลการค้าที่เกินดุลลดลงและ การขาดดุลบริการเป็นสำคัญ

สำหรับเศรษฐกิจไทยในปี 256 5 กระทรวงการคลังคาดว่า เศรษฐกิจไทยจะขยายตัวเร่งขึ้นมาอยู่ในช่วงร้อยละ 4.0 ต่อปี (โดยมีช่วงคาดการณ์ที่ร้อยละ 3.0 ถึง 5.0) โดยได้รับแรงสนับสนุนจากการฟื้นตัวของภาคการท่องเที่ยวหลังสถานการณ์การแพร่ระบาดของโรค COVID-19 เริ่มคลี่คลายลงและมีการเดินทางระหว่างประเทศมากขึ้น โดยคาดว่านักท่องเที่ยวต่างประเทศจะเดินทางเข้ามาในประเทศไทยจำนวน 7 ล้านคน ในขณะที่การส่งออกสินค้าคาดว่าจะขยายตัวที่ร้อยละ 3.8 ต่อปี (โดยมีช่วงการคาดการณ์ที่ร้อยละ 2.8 ถึง 4.8) ซึ่งจะเป็ปัจจัยสำคัญต่อการฟื้นตัวของภาคธุรกิจ การจ้างงาน และการบริโภคภายในประเทศ โดยคาดว่าจะการบริโภคภาคเอกชนจะขยายตัวที่ร้อยละ 4.2 ต่อปี (โดยมีช่วงการคาดการณ์ที่ร้อยละ 3.2 ถึง 5.2) นอกจากนี้ การดำเนินนโยบายของภาครัฐก็ยังคงมีบทบาทสำคัญในการสนับสนุนเศรษฐกิจไทยอย่างต่อเนื่อง โดยในปี 2565 ภาครัฐมีเม็ดเงินจากงบประมาณรายจ่ายประจำปี พ.ศ. 2565 วงเงิน 3.1 ล้านล้านบาทและงบลงทุนของรัฐวิสาหกิจประจำปีงบประมาณ 256 5 วงเงิน 3.07 แสนล้านบาทรวมทั้งเม็ดเงินจาก พ.ร.ก. กู้เงินฯ เพิ่มเติม พ.ศ. 2564 วงเงิน 5 แสนล้านบาท ในส่วนที่เหลือที่คาดว่าจะมีการเบิกจ่ายได้อย่างต่อเนื่องทำให้คาดว่าจะการบริโภคภาครัฐและการลงทุนภาครัฐจะขยายตัวที่ร้อยละ 1.1 ต่อปี (โดยมีช่วงการคาดการณ์ที่ร้อยละ 0.1 ถึง 2.1) และร้อยละ 5.0 ต่อปี (โดยมีช่วงการคาดการณ์ที่ร้อยละ 4.0 ถึง 6.0) ตามลำดับ ในด้านเสถียรภาพภายในประเทศ คาดว่าอัตราเงินเฟ้อทั่วไปจะอยู่ที่ร้อยละ 1.4 (โดยมีช่วงคาดการณ์ที่ร้อยละ 0.4 – 2.4) ปรับตัวสูงขึ้นตามการฟื้นตัวของอุปสงค์ภายในประเทศ ”


ทั้งนี้ โฆษกกระทรวงการคลัง ได้กล่าวถึงท้ายว่า “สำหรับปัจจัยที่จะส่งผลกระทบต่อเศรษฐกิจไทย ซึ่งต้องติดตามอย่างใกล้ชิด ได้แก่ 1) ความไม่แน่นอนของสถานการณ์การแพร่ระบาดของโรค COVID-19 ทั้งสายพันธุ์ที่ระบาดในปัจจุบันและที่อาจเกิดขึ้นใหม่ในอนาคต ซึ่งอาจจะลดทอนประสิทธิภาพของวัคซีน 2) ปัญหาข้อจำกัดในห่วงโซ่อุปทานการผลิต (Supply Chain Disruption) และการขนส่งระหว่างประเทศ 3) ราคาน้ำมันดิบในตลาดโลกที่ปรับตัวเพิ่มขึ้น รวมถึงแรงกดดันจากอัตราเงินเฟ้อที่ปรับเพิ่มขึ้น และ 4) ความเสี่ยงจากความผันผวนของเศรษฐกิจและการเงินโลก อาทิ ความผันผวนของอัตราแลกเปลี่ยนและการเคลื่อนย้ายเงินทุน และนโยบายการเงินของประเทศสำคัญในระยะต่อไปที่มีแนวโน้มที่ตึงตัวมากขึ้น

อย่างไรก็ดี ในระยะต่อไปการประสานนโยบายการคลังและการเงินจะมีส่วนสำคัญต่อการฟื้นตัวของเศรษฐกิจไทยโดยกระทรวงการคลังจะมีการติดตามเพื่อประเมินสถานการณ์การแพร่ระบาดของ COVID-19 รวมถึงผลกระทบที่เกิดขึ้นต่อระบบเศรษฐกิจและประชาชนอย่างใกล้ชิดเพื่อให้สามารถพิจารณากำหนดแนวทางและมาตรการในการแก้ไขปัญหาได้อย่างทันทั่วทั้งที่ตลอดจนเตรียมมาตรการเพื่อฟื้นฟูและยกระดับศักยภาพทางเศรษฐกิจไทยให้เติบโตอย่างต่อเนื่องและยั่งยืน สอดคล้องกับบริบทของการปรับตัวเข้าสู่วิถีชีวิตแบบใหม่ หรือ “Next Normal”

สำนักนโยบายเศรษฐกิจมหภาค สำนักงานเศรษฐกิจการคลัง
โทร. 0-2273-9020 ต่อ 3223 3273

ตารางสรุปสมมติฐานและผลการประมาณการเศรษฐกิจไทยปี 2564 และ 2565

	2563	2564f		2565f	
		เฉลี่ย	ช่วง	เฉลี่ย	ช่วง
ผลการประมาณการ					
1) อัตราการขยายตัวทางเศรษฐกิจ (ร้อยละ)	-6.1	1.0	0.5 ถึง 1.5	4.0	3.0 ถึง 5.0
2) อัตราการขยายตัวของภาคการบริโภค					
- การบริโภคภาคเอกชน ณ ราคาคงที่ (ร้อยละ)	-1.0	0.8	0.3 ถึง 1.3	4.2	3.2 ถึง 5.2
- การบริโภคภาครัฐ ณ ราคาคงที่ (ร้อยละ)	0.9	3.8	3.3 ถึง 4.3	1.1	0.1 ถึง 2.1
3) อัตราการขยายตัวของการลงทุน					
- การลงทุนภาคเอกชน ณ ราคาคงที่ (ร้อยละ)	-8.4	4.0	3.5 ถึง 4.5	5.0	4.0 ถึง 6.0
- การลงทุนภาครัฐ ณ ราคาคงที่ (ร้อยละ)	5.7	8.1	7.6 ถึง 8.6	5.0	4.0 ถึง 6.0
4) อัตราการขยายตัวของปริมาณส่งออกสินค้าและบริการ (ร้อยละ)	-19.4	8.4	7.9 ถึง 8.9	7.3	6.3 ถึง 8.3
5) อัตราการขยายตัวของปริมาณนำเข้าสินค้าและบริการ (ร้อยละ)	-13.3	17.8	17.3 ถึง 18.3	6.1	5.1 ถึง 7.1
6) ดุลการค้า (พันล้านดอลลาร์สหรัฐ)	40.9	23.6	21.6 ถึง 25.7	20.6	15.3 ถึง 25.9
- มูลค่าสินค้าส่งออกในรูปดอลลาร์สหรัฐ (ร้อยละ)	-6.5	16.3	15.8 ถึง 16.8	3.8	2.8 ถึง 4.8
- มูลค่าสินค้านำเข้าในรูปดอลลาร์สหรัฐ (ร้อยละ)	-13.8	29.2	28.7 ถึง 29.7	5.4	4.4 ถึง 6.4
7) ดุลบัญชีเดินสะพัด (พันล้านดอลลาร์สหรัฐ)	17.6	-18.3	-20.8 ถึง -15.8	0.3	-4.9 ถึง 5.5
- ร้อยละของ GDP	3.5	-3.7	-4.2 ถึง -3.2	0.1	-0.9 ถึง 1.1
8) อัตราเงินเฟ้อทั่วไป (ร้อยละ)	-0.8	1.0	0.5 ถึง 1.5	1.4	0.4 ถึง 2.4
อัตราเงินเฟ้อพื้นฐาน (ร้อยละ)	0.3	0.3	-0.2 ถึง 0.8	0.4	-0.6 ถึง 1.4
สมมติฐานหลัก					
สมมติฐานภายนอก					
1) อัตราการขยายตัวเฉลี่ย 15 ประเทศคู่ค้าหลัก (ร้อยละ)	-3.0	5.4	4.9 ถึง 5.9	4.8	4.3 ถึง 5.3
2) ราคาน้ำมันดิบดูไบ (ดอลลาร์สหรัฐต่อบาร์เรล)	42.3	69.4	64.4 ถึง 74.4	68.6	63.6 ถึง 73.6
สมมติฐานด้านนโยบาย					
3) อัตราแลกเปลี่ยน (บาทต่อดอลลาร์สหรัฐ)	31.3	31.9	31.4 ถึง 32.4	32.7	31.7 ถึง 33.7
4) รายจ่ายภาคสาธารณะ (ล้านล้านบาท)	3.79	4.04	3.99 ถึง 4.09	4.20	4.10 ถึง 4.30
5) จำนวนนักท่องเที่ยว (ล้านคน)	6.7	0.2	-0.1 ถึง 0.4	7.0	6.0 ถึง 8.0



ประมาณการเศรษฐกิจไทย ปี 2564 และ 2565
ณ ตุลาคม 2564



ข้อสมมติฐานหลัก

ASSUMPTIONS



01

อัตราการเติบโต
ทางเศรษฐกิจ
15 ประเทศ
คู่ค้าหลัก



02

อัตราแลกเปลี่ยน
เงินบาท
เปรียบเทียบกับ
คู่ค้าสำคัญ



03

ราคา
น้ำมันดิบดูไบ



04

จำนวน
นักท่องเที่ยว
ต่างประเทศ



05

รายจ่าย
ภาคสาธารณะ



ข้อสมมติฐานที่ 1 คาดการณ์เศรษฐกิจโลกปี 2564

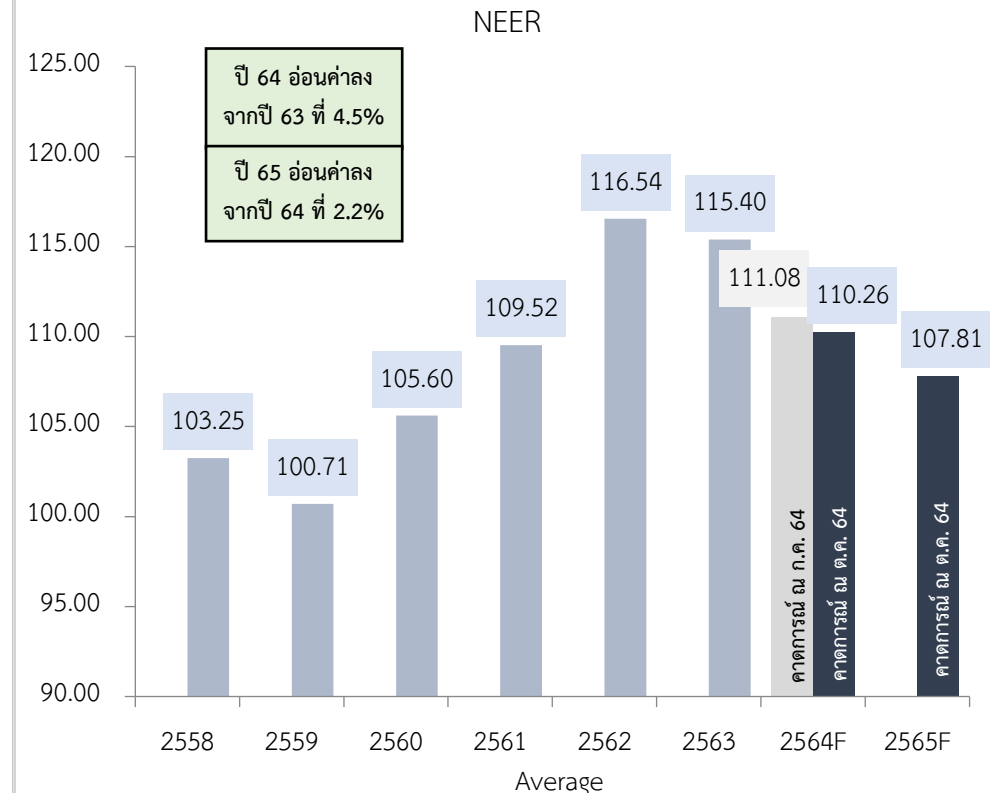
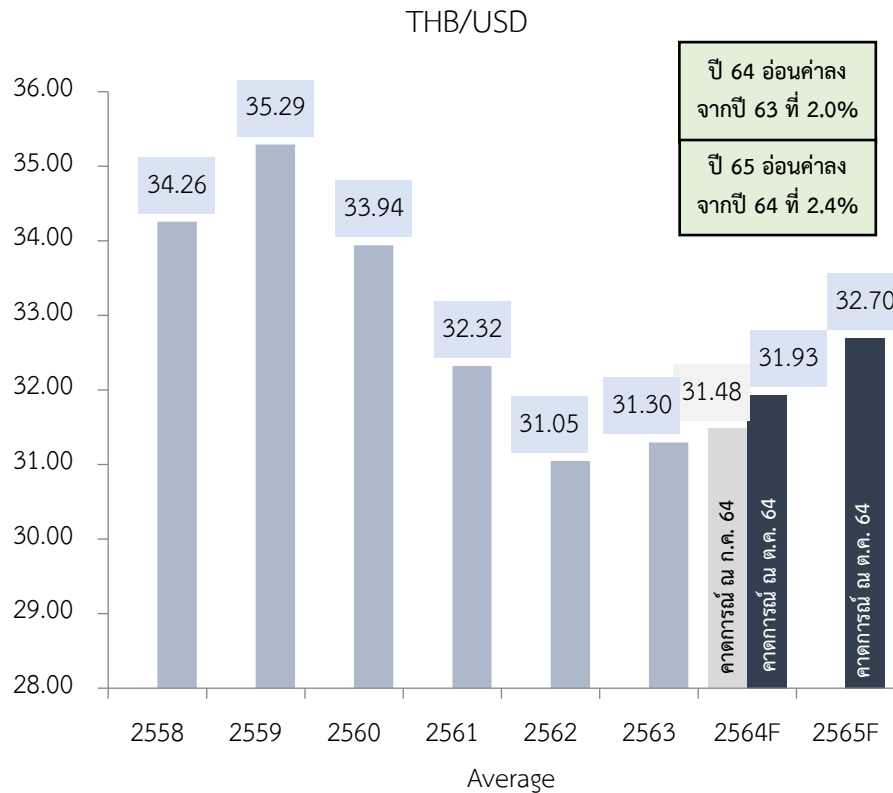
แนวโน้มเศรษฐกิจประเทศคู่ค้า	2563	2564		2564 (คาดการณ์)			2565 (คาดการณ์)	
		ไตรมาส 2	ไตรมาส 3	สศค. คาดการณ์ ณ ก.ค. 64	สศค. คาดการณ์ ณ ต.ค. 64	IMF คาดการณ์ ณ ต.ค.64	สศค. คาดการณ์ ณ ต.ค. 64	IMF คาดการณ์ ณ ต.ค.64
15 ประเทศ (78.6%)	-2.9	10.6	N.A.	5.7	5.4	5.3	4.8	4.9
1.สหรัฐอเมริกา (14.8%)	-3.4	12.2	N.A.	6.7	6.1	6.0	4.8	5.2
2.จีน (12.9%)	2.3	7.9	4.9	8.6	8.3	8.0	5.6	5.6
3.ญี่ปุ่น (9.9%)	-4.6	7.6	N.A.	2.9	2.4	2.4	3.2	3.2
4.ยูโรโซน (6.5%)	-6.5	14.3	N.A.	4.6	4.9	5.0	4.5	4.3
5.ฮ่องกง (4.9%)	-6.1	7.6	N.A.	4.7	6.4	6.4	3.5	3.5
6.เวียดนาม (4.8%)	2.9	6.6	-6.2	6.7	3.9	3.8	6.8	6.6
7.ออสเตรเลีย (4.2%)	-2.5	9.6	N.A.	3.2	3.6	3.5	4.2	4.1
8.สิงคโปร์ (4.1%)	-5.4	15.2	6.5	5.0	6.2	6.0	3.0	3.2
9.มาเลเซีย (3.8%)	-5.6	16.1	N.A.	5.9	3.6	3.5	5.5	6.0
10.อินโดนีเซีย (3.3%)	-2.1	7.1	N.A.	4.2	3.4	3.2	5.6	5.9
11.อินเดีย (2.4%)	-7.0	20.1	N.A.	7.5	9.5	9.5	8.5	8.5
12.ฟิลิปปินส์ (2.2%)	-9.5	11.8	N.A.	5.0	3.4	3.2	6.0	6.3
13.เกาหลีใต้ (1.8%)	-0.9	6.0	N.A.	4.1	4.3	4.3	3.3	3.3
14.ไต้หวัน (1.6%)	3.1	7.4	N.A.	4.8	5.6	5.9	3.3	3.3
15.สหราชอาณาจักร (1.3%)	-9.8	23.6	N.A.	4.8	6.8	6.8	5.3	5.0

หมายเหตุ: 1. IMF ปรับเพิ่มการคาดการณ์เศรษฐกิจโลกล่าสุด 12 ต.ค. 64 ให้ทั้งปี 64 อยู่ที่ 5.9 ต่อปี ลดลงจากการคาดการณ์ครั้งก่อนที่อยู่ที่ 6.0 ต่อปี และปี 65 อยู่ที่ 4.9 ต่อปี คงที่จากการคาดการณ์ครั้งก่อน
 2. WB ปรับเพิ่มคาดการณ์เศรษฐกิจโลกล่าสุด 6 มิ.ย. 64 ให้ทั้งปี 64 อยู่ที่ 5.6 ต่อปี เพิ่มขึ้นจากการคาดการณ์ครั้งก่อนที่อยู่ที่ 4.0 ต่อปี และปี 65 อยู่ที่ 4.3 ต่อปี เพิ่มขึ้นจากการคาดการณ์ครั้งก่อนที่อยู่ที่ 3.8 ต่อปี

ข้อสมมติฐานที่ 2 คาดการณ์ค่าเงินบาทต่อดอลลาร์สหรัฐ และดัชนีค่าเงินบาท

ค่าเงินบาทต่อดอลลาร์สหรัฐ

Nominal Effective Exchange Rate (15 ประเทศคู่ค้า)*



ค่าเฉลี่ยของ
ต้นปี - 21 ต.ค. 64

THB/USD = 31.69 (อ่อนค่าลงจากปี 63 ที่ 1.3%)

NEER = 111.01 (อ่อนค่าลงจากปี 63 ที่ 3.8%)

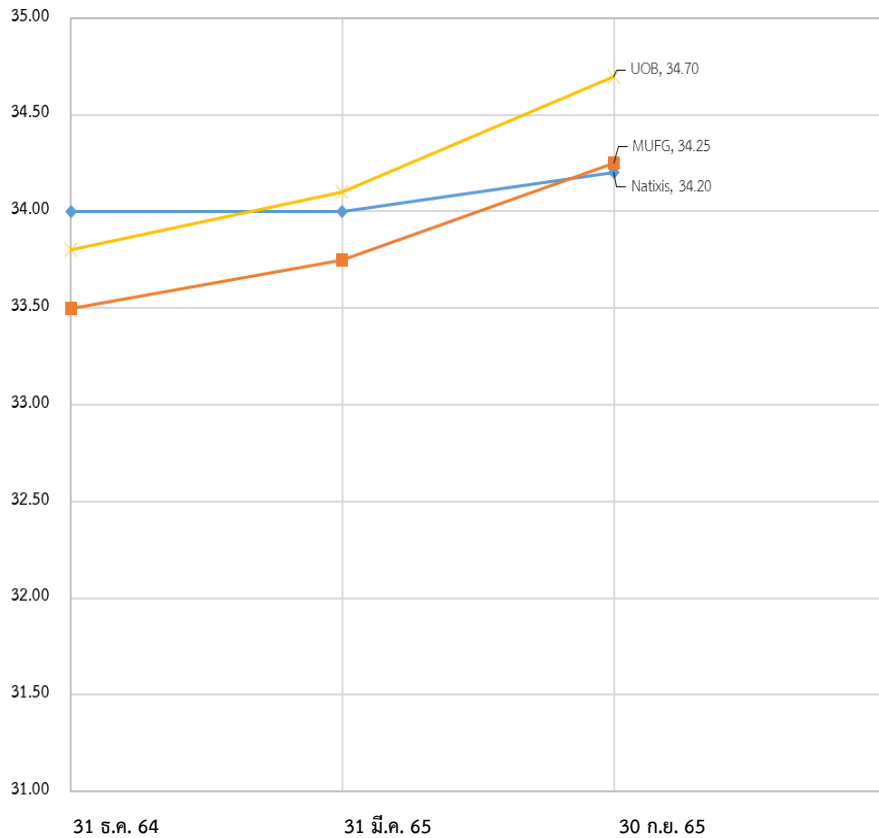


* คำนวณโดย สศค.

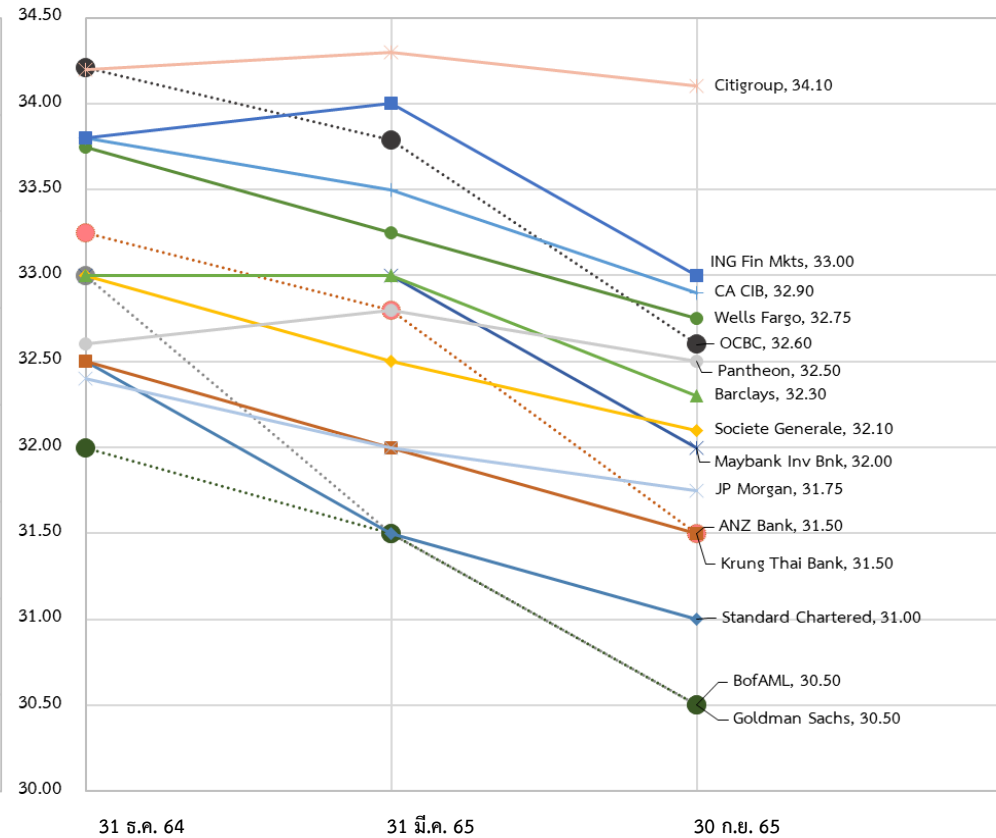
ข้อสมมติฐานที่ 2 คาดการณ์ค่าเงินบาทต่อดอลลาร์สหรัฐ และดัชนีค่าเงินบาท

คาดการณ์ค่าเงินบาทจากนักวิเคราะห์

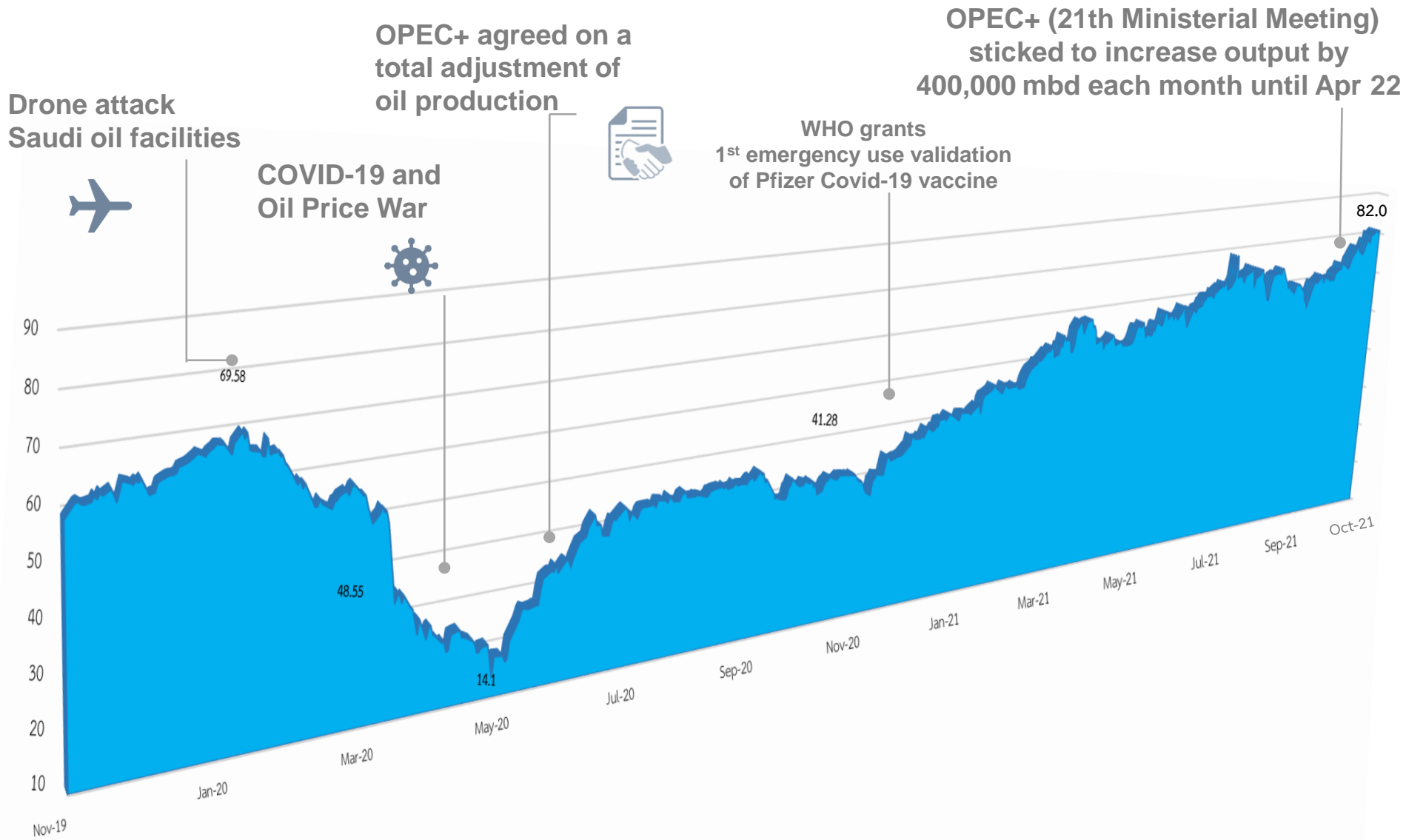
คาดเงินบาทอ่อนค่า



คาดเงินบาทแข็งค่า



ข้อสมมติฐานที่ 3 ราคาน้ำมันดิบดูไบ



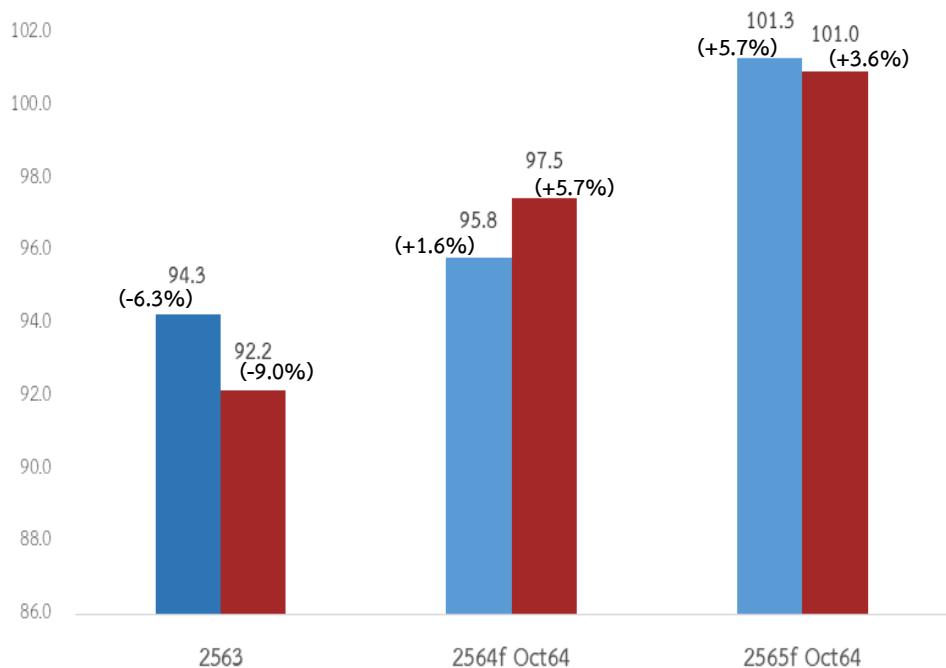
Source: Reuters

YTD (1 ม.ค. - 21 ต.ค. 64) = 67.5\$/bbl.

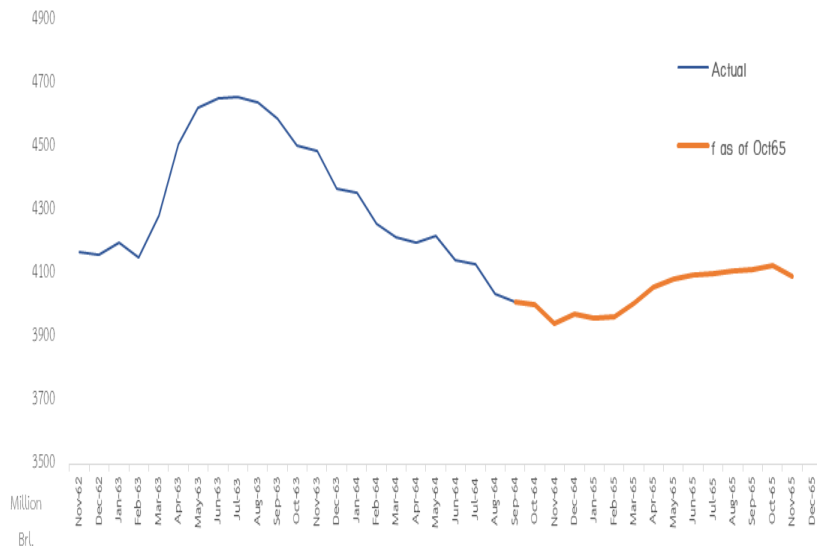
ข้อสมมติฐานที่ 3 ราคาน้ำมันดิบดูไบ

EIA Forecast

Supply Demand



Stock (US + OECD)

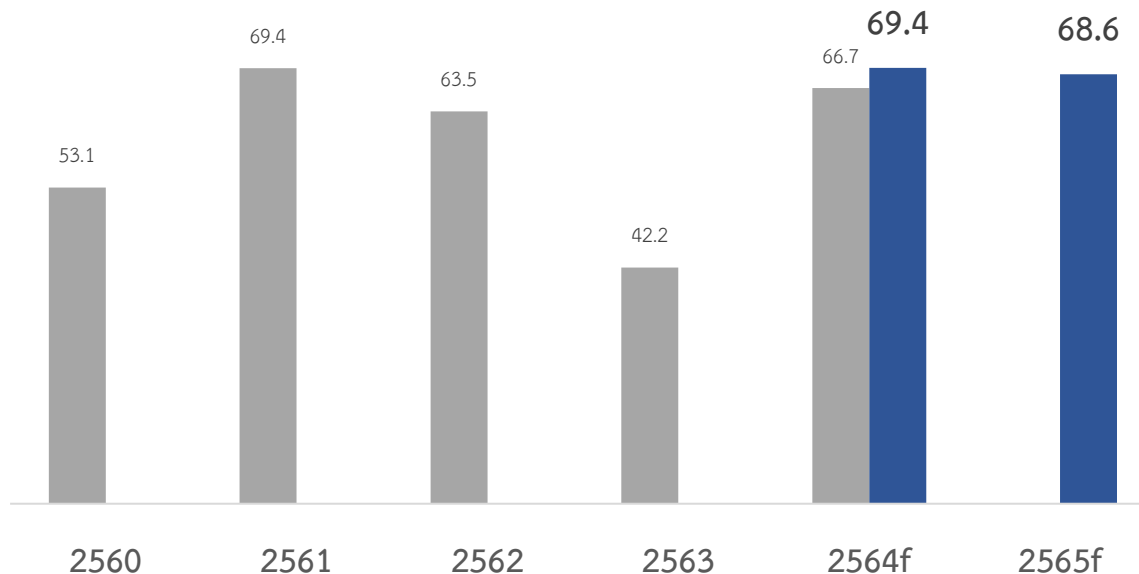


ประเด็นติดตามในปี 2564-2565

1. สถานการณ์การแพร่ระบาดของเชื้อไวรัสโควิด-19 และมาตรการการกระจายวัคซีน
2. ความเชื่อมั่นต่อความต้องการใช้น้ำมันดิบของตลาด
3. มติการเพิ่มกำลังการผลิตของกลุ่ม OPEC+ ในช่วงเดือนต่อไป

ข้อสมมติฐานที่ 3 ราคาน้ำมันดิบดูไบ

FPO Dubai Forecast (USD/Brl.)

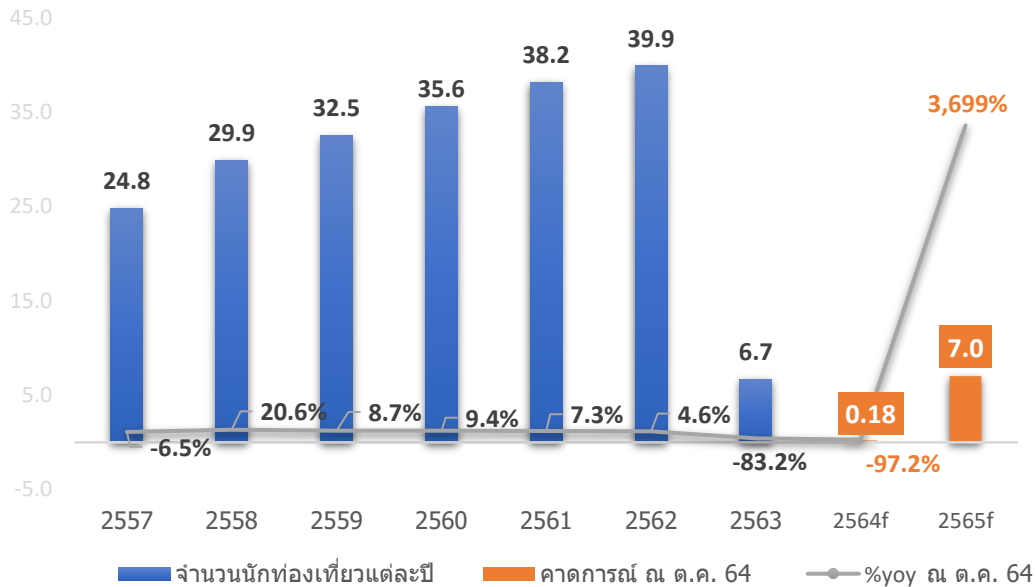


คาดการณ์ราคาน้ำมันดิบในปี 2564-2565 ของหน่วยงานต่าง ๆ (USD/barrel)

Year	Brent		Dubai				WTI	
	Reuter (Sep 21)	EIA (Oct 21)	NESDB (Aug 21)	BOT (Sep 21)	FPO (July 21)	FPO (Oct21)	Reuter (Sep 21)	EIA (Oct 21)
2020	41.7		42.2				39.2	
%yoy	-35.1		-33.5				-31.2	
2021F	68.9	71.4	67.0	66.4	66.7	69.4	66.1	68.5
%yoy	65.2	71.2	58.8	57.3	58.1	64.6	68.7	74.7
2022F	69.8	71.9		65.5		68.6	67.2	68.2
%yoy	1.4	0.7		-1.4		-1.2	1.7	-0.4

ข้อสมมติฐานที่ 4 จำนวนนักท่องเที่ยวต่างประเทศ

จำนวนนักท่องเที่ยวต่างประเทศ (ล้านคน)



จำนวนนักท่องเที่ยวต่างประเทศ



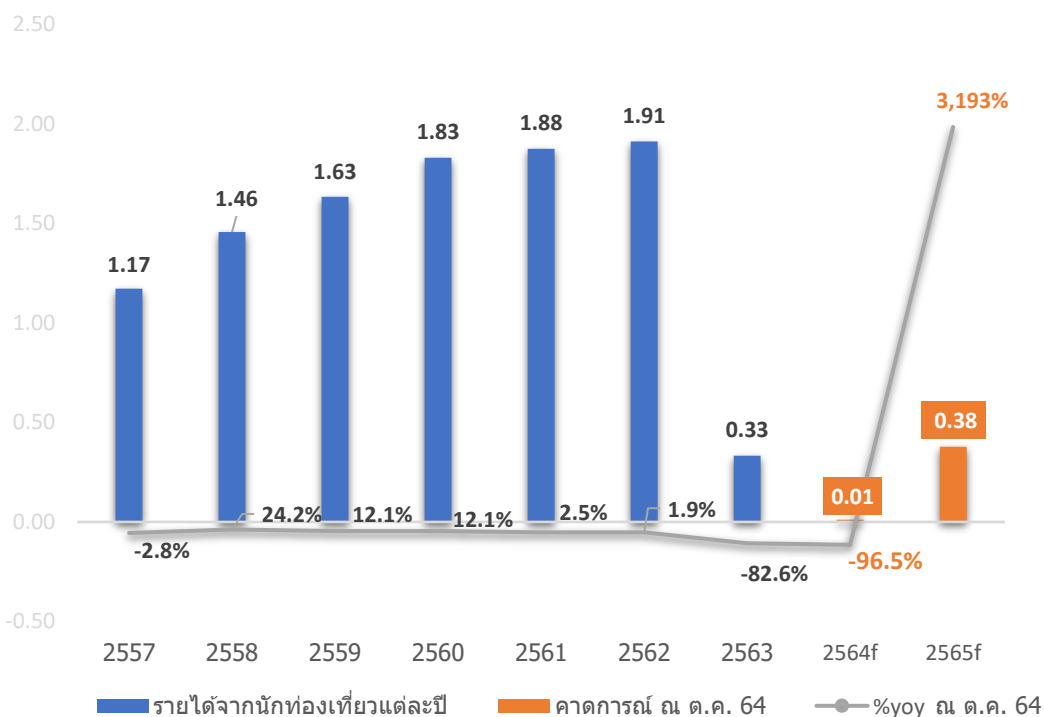
ปี 2563	ปี 2564f	ปี 2565f
6.7	0.18	7.0
ล้านคน	ล้านคน	ล้านคน
(-83.2%)	(-97.2%)	(3,699%)

ประเด็นสนับสนุน/ติดตาม

- สถานการณ์การแพร่ระบาดและการกลายพันธุ์ของเชื้อไวรัสโควิด-19 ทั้งทั่วโลกและภายในประเทศ ส่งผลต่อความเชื่อมั่นของนักท่องเที่ยวต่างชาติ ขณะเดียวกันแนวทางการผ่อนคลายการเปิดรับนักท่องเที่ยวต่างชาติของไทยยังคงมีข้อจำกัด บวกกับรัฐบาลของแต่ละประเทศยังคงมีความกังวลเกี่ยวกับการแพร่ระบาดและการกลายพันธุ์ของเชื้อไวรัสโควิด-19 ทำให้ยังมีข้อจำกัดในการอนุญาตให้ประชาชนเดินทางท่องเที่ยวในต่างประเทศ โดยเฉพาะรัฐบาลจีนที่ยังคงไม่อนุญาตให้นักท่องเที่ยวชาวจีน ซึ่งเป็นตลาดหลักของไทยเดินทางออกนอกประเทศในรูปแบบของกรุ๊ปทัวร์ได้
- แนวทางการเปิดประเทศในบางพื้นที่ที่น่าร่อง ยังต้องพิจารณาสถานการณ์การแพร่ระบาดในพื้นที่นั้น ๆ ขณะเดียวกันการเปิดรับนักท่องเที่ยวแบบไม่กักตัวยังคงต้องพิจารณาว่าเป็นปัจจัยเกี่ยวกับสถานการณ์โควิด-19 และการกระจายวัคซีนในประเทศนั้น ๆ ด้วย
- แผนการจัดหาวัคซีนของไทยมีความชัดเจนและคืบหน้ามากขึ้น และหากสามารถดำเนินการได้ใกล้เคียงกับเป้าหมายจะสร้างภูมิคุ้มกันหมู่ให้กับประชากรในช่วงท้ายของปี 2564 ซึ่งจะส่งผลดีต่อการฟื้นตัวของภาคการท่องเที่ยวในปี 2565

ข้อสมมติฐานที่ 4 รายได้จากการท่องเที่ยวของนักท่องเที่ยวต่างประเทศ

รายได้จากนักท่องเที่ยวต่างประเทศ (ล้านบาท)



รายได้จากการท่องเที่ยวของนักท่องเที่ยวต่างประเทศ



ปี 2563

0.33
ล้านบาท
(-82.6%)

ปี 2564f

0.01
ล้านบาท
(-96.5%)

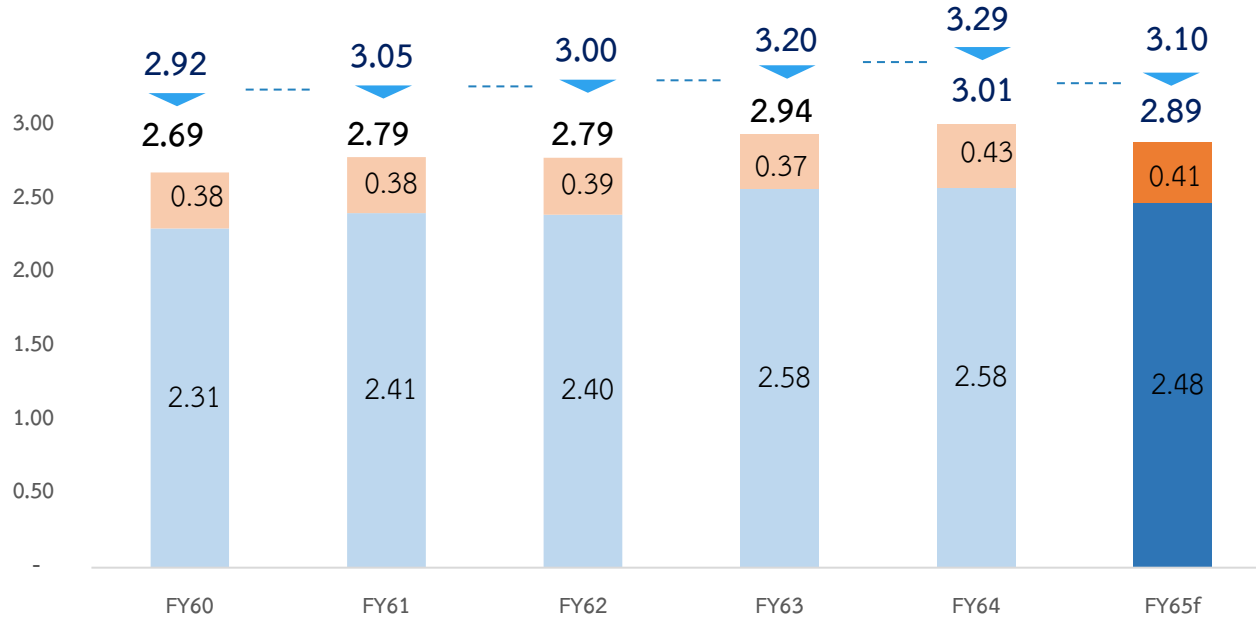
ปี 2565f

0.38
ล้านบาท
(3,193%)

ข้อสมมติฐานที่ 5 รายจ่ายภาคสาธารณะ

รายจ่ายประจำปีงบประมาณ พ.ศ. 2560 - 2565

กรอบวงเงินงบประมาณ
การเบิกจ่ายงบประมาณ



(หน่วย: ล้านล้านบาท)

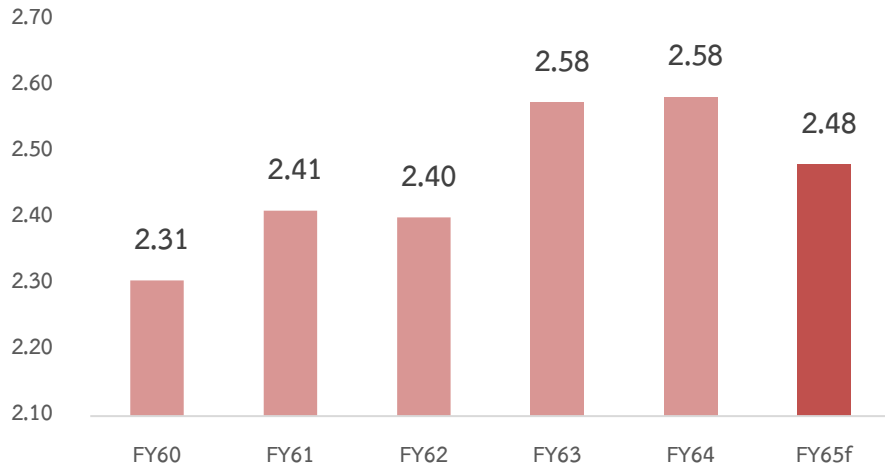
■ รายจ่ายประจำ ■ รายจ่ายลงทุน

	FY60	FY61	FY62	FY63	FY64	FY65f
อัตราการขยายตัว (ร้อยละ)	4.2	3.9	-0.1	5.6	2.3	-4.1
อัตราเบิกจ่าย (ร้อยละ)	91.9	91.5	92.9	92.0	91.7 (93.2)	93.2

*() ประเมินการครั้งก่อน ณ ก.ค. 64

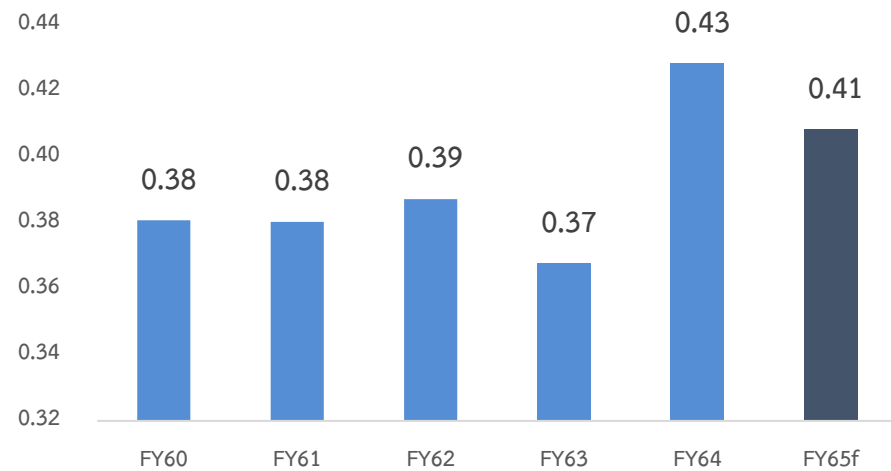
ข้อสมมติฐานที่ 5 กระจายภาคสาธารณะ

รายจ่ายประจำ FY60 - FY65



(หน่วย: ล้านบาท)

รายจ่ายลงทุน FY60 - FY65



(หน่วย: ล้านบาท)

	FY61	FY62	FY63	FY64	FY65f
อัตราการขยายตัว (ร้อยละ)	4.6	-0.4	7.3	0.3	-4.0
อัตราเบิกจ่าย (ร้อยละ)	96.1	98.0	97.4	96.4 (99.8)	99.8

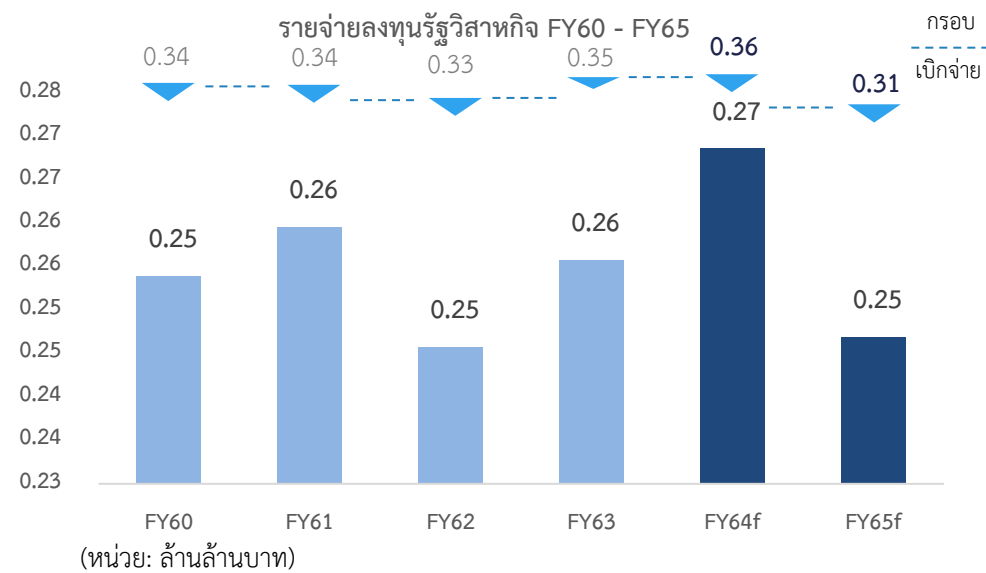
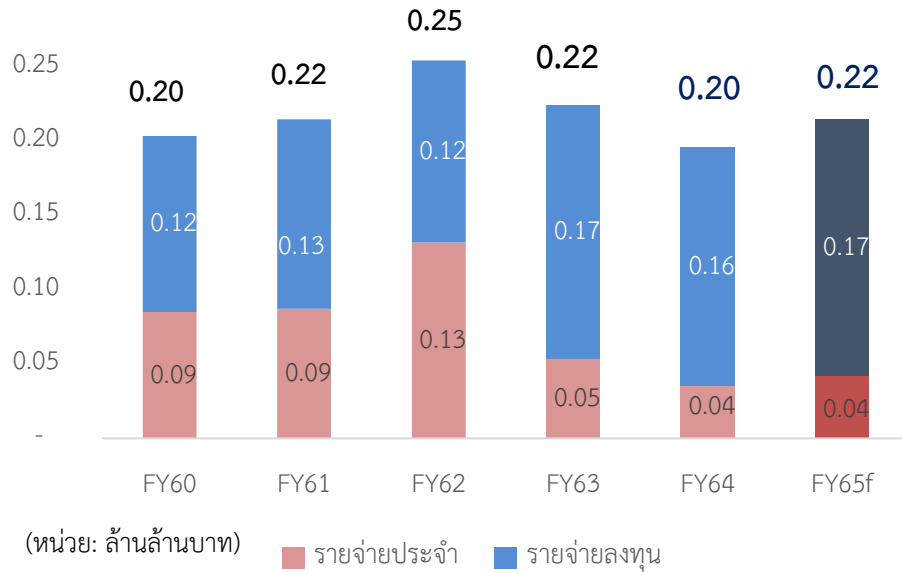
	FY61	FY62	FY63	FY64	FY65f
อัตราการขยายตัว (ร้อยละ)	-0.1	1.8	-5.1	16.5	-4.7
อัตราเบิกจ่าย (ร้อยละ)	70.5	70.3	66.2	70.9 (66.5)	66.5

* () ประมาณการครั้งก่อน ณ ก.ค. 64

** ในระหว่างปีงบประมาณมีการโอนเปลี่ยนแปลงงบประมาณรายจ่ายระหว่างรายจ่ายประจำและรายจ่ายลงทุน

ข้อสมมติฐานที่ 5 ใช้จ่ายภาคสาธารณะ

รายจ่ายเหลือมปีงบประมาณ 2560 - 2565



	FY61	FY62	FY63	FY64	FY65f
อัตราการขยายตัว (ร้อยละ)					
อัตราขยายตัว	5.5	18.5	-11.8	-12.6	9.6
อัตราเบิกจ่าย (ร้อยละ)					
เบิกจ่าย	66.4	99.6	91.2	95.9 (95.0)	95.0

	FY61	FY62	FY63	FY64f	FY65f
อัตราการขยายตัว (ร้อยละ)					
อัตราขยายตัว	2.2	-5.3	4.1	5.0 (9.8)	-8.1
อัตราเบิกจ่าย (ร้อยละ)					
เบิกจ่าย	75.8	75.9	73.8	75.0 (81.0)	80.3

*() ประเมินการครั้งก่อน ณ ก.ค. 64

ความคืบหน้าสถานะวงเงินกู้ 1 ล้านล้านบาท

ภายใต้ พ.ร.ก. กู้เงินฯ พ.ศ. 2563

ข้อมูล ณ วันที่ 19 ต.ค. 64 (มติ ครม. วันที่ 15 ต.ค. 64)

ผลการดำเนินโครงการราชนะ
กรอบวงเงิน 273,482.00 ล้านบาท
ผลเบิกจ่าย 273,467.78 (97.58%)
ผู้ได้รับสิทธิ์ จำนวน 33.2 ล้านคน
ผู้ใช้สิทธิ์ จำนวน 32.9 ล้านคน

อนุมัติแล้ว 1,128 โครงการ วงเงินรวม
987,001.43 ล้านบาท
คျเหลือ 12,996.27 ล้านบาท
ผลการเบิกจ่าย 894,410.68 ล้านบาท (90.62%)



สบน. กู้เงินแล้ว
987,012 ล้านบาท (99%*)
*ขอบกรอบวงเงิน 1 ล้านล้านบาท

แผนงานที่ 1

การแพทย์และสาธารณสุข



กรอบวงเงิน 63,897.99 ล้านบาท
คျเหลือ 0 บาท

อนุมัติแล้ว 51 โครงการ วงเงิน 63,897.99 ล้านบาท
ผลการเบิกจ่าย 51,429.27 ล้านบาท (80.49%)

- โครงการค่าตอบแทน อสม.
- โครงการค่าบริการสาธารณสุขภายใต้ระบบหลักประกันสุขภาพแห่งชาติ
- โครงการจัดหายาและวัสดุอุปกรณ์ทางการแพทย์
- โครงการจัดหาวัคซีนเพื่อป้องกัน COVID-19 (AstraZeneca) จำนวน 35 ล้านโดส
- โครงการจัดหาวัคซีนเพื่อป้องกัน COVID-19 (Sinovac) จำนวน 10.9 ล้านโดส

แผนงานที่ 2

ช่วยเหลือ เยียวยา และชดเชย

กรอบวงเงิน 709,059.02 ล้านบาท
คျเหลือ 0 บาท

อนุมัติแล้ว 20 โครงการ วงเงิน 709,059.02 ล้านบาท
ผลการเบิกจ่าย 697,624.18 ล้านบาท (98.39%)

COVID-19 รอบแรกช่วยเหลือและเยียวยาครอบครัว

5 กลุ่มเป้าหมาย ประกอบด้วย

1. อาชีพอิสระ
2. เกษตรกร
3. กลุ่มประมง
4. ผู้มีบัตรสวัสดิการฯ
5. ผู้ประกันตน ม.33 (ที่ส่วนสมทบไม่ครบ 6 เดือน)

COVID-19 ระลอกใหม่

โครงการราชนะ โครงการ ม33 เรารักกัน

มาตรการ "ลดค่าไฟ-ค่าน้ำ"

โครงการเพิ่มกำลังซื้อให้แก่ (1) ผู้มีบัตรสวัสดิการฯ

(2) ผู้ต้องการความช่วยเหลือ

โครงการเยียวยานายจ้างและผู้ประกันตน ม.33 (29 จังหวัด)



แผนงานที่ 3

ฟื้นฟูเศรษฐกิจ และสังคม

กรอบวงเงิน 227,042.99 ล้านบาท
คျเหลือ 12,996.27 ล้านบาท

อนุมัติแล้ว 1,057 โครงการ วงเงิน 214,044.42 ล้านบาท
ผลการเบิกจ่าย 145,357.22 ล้านบาท (67.91%)

- โครงการคนละครึ่ง (กค.) ระยะที่ 1 และ ระยะที่ 2
- โครงการส่งเสริมการจ้างงานนักศึกษาจบใหม่ (รจ.)
- โครงการเราเที่ยวด้วยกัน (กค.)
- โครงการยกระดับแปลงใหญ่ด้วยเกษตรสมัยใหม่และเชื่อมโยงตลาด (กช)
- โครงการ 1 ตำบล 1 มหาวิทยาลัย (อว.)
- โครงการคนละครึ่ง ระยะที่ 3 (กค.)
- โครงการยืมใช้ยืมได้ (กค.)

คนละครึ่ง



ยืมใช้ยืมได้

หมายเหตุ : มาตรการที่ 6 ตาม พ.ร.ก. กู้เงินฯ กำหนดให้สามารถนำวงเงินกู้ของแผนงานที่ 2 มาใช้ในแผนงานที่ 1 ได้ และสามารถนำวงเงินกู้ในแผนงานที่ 3 มาใช้สำหรับแผนงานที่ 1 และ 2 ได้
ข้อมูลจากการประชุม คทว. ครั้งที่ 37/2564 เมื่อวันที่ 19 ต.ค. 64 รวบรวมโดยสำนักนโยบายการคลัง สำนักวางแผนเศรษฐกิจการคลัง ณ วันที่ 19 ต.ค. 64

ความคืบหน้าสถานะวงเงินกู้ 5 แสนล้านบาท ภายใต้ พ.ร.ก. กู้เงินฯ (เพิ่มเติม) พ.ศ. 2564

ข้อมูล ณ วันที่ 19 ต.ค. 64 (มติ ครม. วันที่ 15 ต.ค. 64)

อนุมัติแล้ว 18 โครงการ วงเงินรวม 145,486.99 ล้านบาท
คงเหลือ 354,513.01 ล้านบาท

ผลการเบิกจ่าย 119,107.45 ล้านบาท (81.77%)



สบน. กู้เงินแล้ว
144,166 ล้านบาท (29%*)

*ขวงกรอบวงเงิน 5 แสนล้านบาท

แผนงานที่ 1

การแพทย์และสาธารณสุข

กรอบวงเงิน 30,000 ล้านบาท
คงเหลือ 11,627.96 ล้านบาท

อนุมัติแล้ว 3 โครงการ วงเงิน 18,372.04 ล้านบาท
ผลการเบิกจ่าย 6,427.67 ล้านบาท (34.99%)

- โครงการจัดหาวัคซีนเพื่อป้องกัน COVID-19 (Pfizer) จำนวน 20 ล้านโดส วงเงิน 9,372.76 ล้านบาท
- โครงการจัดหาวัคซีนเพื่อป้องกัน COVID-19 (Pfizer) จำนวน 9.998 ล้านโดส วงเงิน 4,744.92 ล้านบาท
- โครงการจัดหาวัคซีนเพื่อป้องกัน COVID-19 (Sinovac) จำนวน 12 ล้านโดส วงเงิน 4,254.36 ล้านบาท

แผนงานที่ 2

ช่วยเหลือ เยียวยา และชดเชย

กรอบวงเงิน 300,000 ล้านบาท
คงเหลือ 172,718.27 ล้านบาท

อนุมัติแล้ว 15 โครงการ วงเงิน 127,281.73 ล้านบาท
ผลการเบิกจ่าย 112,679.78 บาท (88.53%)

- โครงการให้ความช่วยเหลือบรรเทาภาระค่าใช้จ่ายด้านการศึกษา (นักเรียน) วงเงิน 21,905.92 ล้านบาท
- โครงการลดภาระค่าใช้จ่ายด้านการศึกษา (นิสิต/นักศึกษา) วงเงิน 10,000 ล้านบาท
- โครงการเยียวยาผู้ประกันตน ม.39 และ ม.40 (29 จังหวัด) วงเงิน 77,785.06 ล้านบาท
- โครงการเยียวยาผู้ประกันตน ม.33 (13 จังหวัด) วงเงิน 16,103.33 ล้านบาท

แผนงานที่ 3

ฟื้นฟูเศรษฐกิจ และสังคม
กรอบวงเงิน 170,000 ล้านบาท
คงเหลือ 170,000 ล้านบาท

*ครม. พิจารณาเมื่อวันที่ 18 ต.ค. 64

- โครงการเพิ่มกำลังซื้อ ระยะที่ 3 วงเงิน 8,122.4 ลบ.
- โครงการเพิ่มกำลังซื้อ ผู้ต้องการความช่วยเหลือ วงเงิน 1,384 ลบ.
- โครงการคนละครึ่ง ระยะที่ 3 วงเงิน 42,000 ลบ.
- โครงการยืมใช้ยืมได้ วงเงิน 3,000 ลบ.
- โครงการส่งเสริมการจ้างงาน SMEs วงเงิน 37,522 ลบ.

หมายเหตุ : มาตราที่ 6 ตาม พ.ร.ก. กู้เงินฯ เพิ่มเติม กำหนดให้สามารถปรับวงเงินกู้ของแผนงานที่ 3 2 1 ได้

ข้อมูลจากการประชุม คกจ. ครั้งที่ 12/2564 เมื่อวันที่ 19 ต.ค. 64 รวบรวมโดยสำนักนโยบายการคลัง สำนักงานเศรษฐกิจการคลัง ณ วันที่ 19 ต.ค. 64

ข้อสมมติฐานที่ 5 รายจ่ายภาคสาธารณะ

สรุปรายจ่ายภาคสาธารณะตามระบบบัญชีประชาชาติ (SNA)

จากสมมติฐานรายจ่ายภาคสาธารณะตามระบบงบประมาณข้างต้น สามารถแปลงเป็นรายจ่ายภาคสาธารณะตามระบบบัญชีประชาชาติที่ลงสู่ระบบเศรษฐกิจจริง ได้ดังต่อไปนี้

หน่วย: ล้านบาท

ปีปฏิทิน	2563	2564f		เทียบคาด ครั้งก่อน	2565f	เทียบ ปีก่อน
		ณ ก.ค. 64	ณ ต.ค. 64			
การบริโภคภาครัฐ (Cg)	2,780,439	2,935,324	2,935,012	▼	3,015,434	▲
%yoy	1.8	5.6	5.6		2.7	
การลงทุนภาครัฐ (Ig)	1,011,113	1,120,457	1,105,954	▼	1,182,288	▲
%yoy	5.0	10.8	9.4		6.9	
รวมรายจ่ายภาคสาธารณะ	3,791,552	4,055,781	4,040,966	▼	4,197,723	▲
%yoy	2.6	7.0	6.6		3.9	

สรุปข้อสมมติฐานเศรษฐกิจไทยปี 2564 และ 2565

ประมาณการโดย สศค.	2563	2564f (JUL'64)	2564f (OCT'64)	เทียบ ครั้งก่อน	ช่วงคาดการณ์	2565f (OCT'64)	เทียบปี ก่อน	ช่วงคาดการณ์
อัตราการขยายตัวของเศรษฐกิจโลก (ร้อยละ)	-3.0	5.7	5.4	↓	4.9 ถึง 5.9	4.8	↓	4.3 ถึง 5.3
อัตราแลกเปลี่ยนเงินบาทต่อเหรียญสหรัฐ (เฉลี่ย)	31.3	31.48	31.93	↑	31.4 ถึง 32.4	32.70	↑	31.7 ถึง 33.7
ราคาน้ำมันดิบดูไบ (เหรียญสหรัฐต่อบาร์เรล)	42.3	66.7	69.4	↑	64.4 ถึง 74.4	68.6	↓	63.6 ถึง 73.6
จำนวนนักท่องเที่ยวจากต่างประเทศ (ล้านคน)	6.70	0.30	0.18	↓	-0.1 ถึง 0.4	7.00	↑	6.0 ถึง 8.0
รายจ่ายภาคสาธารณะ (ล้านล้านบาท)	3.79	4.06	4.04	↓	3.99 ถึง 4.09	4.20	↑	4.10 ถึง 4.30

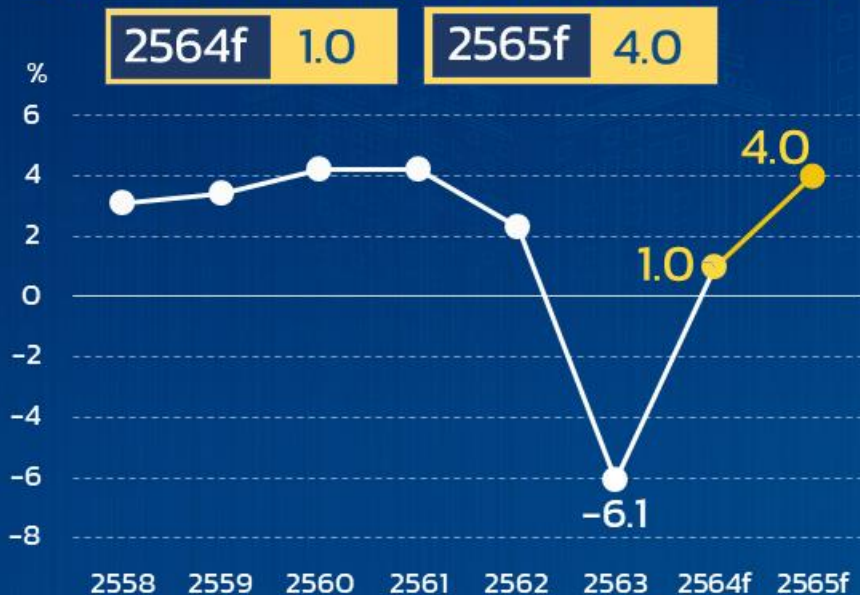


ประมาณการเศรษฐกิจไทย ปี 2564 และ 2565



ณ เดือนตุลาคม 2564

อัตราการขยายตัวทางเศรษฐกิจ (ร้อยละ)



“เศรษฐกิจไทยปี 2564 คาดว่าจะขยายตัวที่ร้อยละ 1.0 ต่อปี

เนื่องจากได้รับผลกระทบจากการระบาดระลอกใหม่ของโรคติดเชื้อไวรัสโคโรนา 2019

อย่างไรก็ดี ปัจจุบันสถานการณ์มีทิศทางที่ดีขึ้นเป็นลำดับ ส่งผลให้มีกิจกรรมทางเศรษฐกิจเพิ่มขึ้นต่อเนื่อง

ขณะที่เศรษฐกิจไทยปี 2565 คาดว่าจะขยายตัวเร่งขึ้นที่ร้อยละ 4.0 ต่อปี จากการส่งออก
ที่ขยายตัวได้ต่อเนื่องและการท่องเที่ยวที่กลับมาฟื้นตัว”

สรุปผลประมาณการเศรษฐกิจไทย ปี 2564 และ 2565

เศรษฐกิจไทยปี 2564 คาดว่าจะขยายตัวได้ที่ร้อยละ 1.0 ต่อปี
และสามารถขยายตัวเร่งขึ้นมาอยู่ที่ร้อยละ 4.0 ต่อปี ในปี 2565

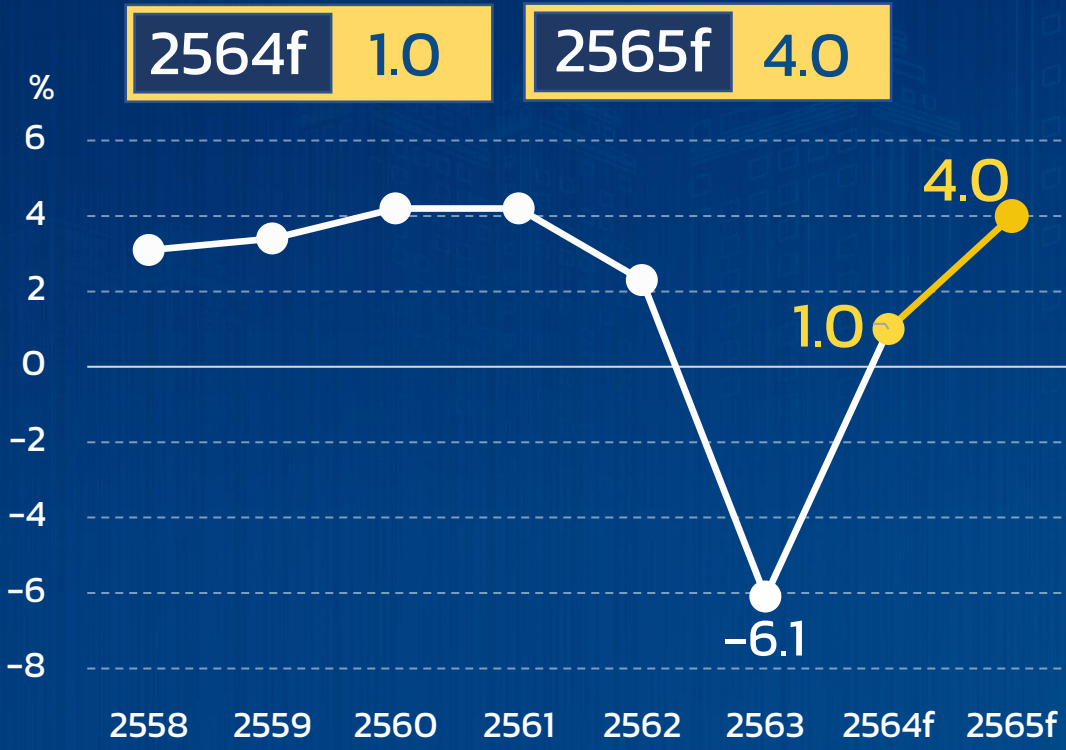
Growth (%yoy)	2563	2564f				2565f	
		ณ ก.ค. 64	ณ ต.ค. 64	Δ	ช่วงคาดการณ์	ณ ต.ค. 64	ช่วงคาดการณ์
Real GDP	-6.1	1.3	1.0	▼	0.5 ถึง 1.5	4.0	3.0 ถึง 5.0
- Real Private Consumption	-1.0	1.0	0.8	▼	0.3 ถึง 1.3	4.2	3.2 ถึง 5.2
- Real Public Consumption	0.9	4.2	3.8	▼	3.3 ถึง 4.3	1.1	0.1 ถึง 2.1
- Real Private Investment	-8.4	4.1	4.0	▼	3.5 ถึง 4.5	5.0	4.0 ถึง 6.0
- Real Public Investment	5.7	9.5	8.1	▼	7.6 ถึง 8.6	5.0	4.0 ถึง 6.0
- Real Exports of goods and services	-19.4	8.2	8.4	▲	7.9 ถึง 8.9	7.3	6.3 ถึง 8.3
- Real Imports of goods and services	-13.3	12.1	17.8	▲	17.3 ถึง 18.3	6.1	5.1 ถึง 7.1
Trade Balance (Bil.\$)	40.9	34.8	23.6	▼	21.6 ถึง 25.7	20.6	15.3 ถึง 25.9
- Export of goods (in USD)	-6.5	16.6	16.3	▼	15.8 ถึง 16.8	3.8	2.8 ถึง 4.8
- Import of goods (in USD)	-13.8	23.5	29.2	▲	28.7 ถึง 29.7	5.4	4.4 ถึง 6.4
Current Account (Bil.\$)	17.6	-2.9	-18.3	▼	-20.8 ถึง -15.8	0.3	-4.9 ถึง 5.5
- Current Account (%GDP)	3.5	-0.5	-3.7	▼	-4.2 ถึง -3.2	0.1	-0.9 ถึง 1.1
Headline Inflation	-0.8	1.2	1.0	▼	0.5 ถึง 1.5	1.4	0.4 ถึง 2.4
Core Inflation	0.3	0.4	0.3	▼	-0.2 ถึง 0.8	0.4	-0.6 ถึง 1.4

ประมาณการเศรษฐกิจไทย ปี 2564 และ 2565



ณ เดือนตุลาคม 2564

อัตราการขยายตัวทางเศรษฐกิจ (ร้อยละ)



การบริโภค

	2564f	2565f
การบริโภคภาคเอกชน	0.8	4.2
การบริโภคภาครัฐ	3.8	1.1



การลงทุน

	2564f	2565f
การลงทุนภาคเอกชน	4.0	5.0
การลงทุนภาครัฐ	8.1	5.0



อัตราเงินเฟ้อ

	2564f	2565f
อัตราเงินเฟ้อทั่วไป	1.0	1.4
อัตราเงินเฟ้อพื้นฐาน	0.3	0.4



การค้าระหว่างประเทศ

	2564f	2565f
ปริมาณส่งออกสินค้าและบริการ	8.4	7.3
ปริมาณนำเข้าสินค้าและบริการ	17.8	6.1
ดุลการค้า (พันล้านดอลลาร์สหรัฐ)	23.6	20.6
มูลค่าสินค้าส่งออก ในรูป USD	16.3	3.8
มูลค่าสินค้านำเข้า ในรูป USD	29.2	5.4
ดุลบัญชีเดินสะพัด (พันล้านดอลลาร์สหรัฐ)	-18.3	0.3

หมายเหตุ: ข้อมูลอัตราการขยายตัวของมูลค่าที่แท้จริง (Real term)

ยกเว้น อัตราการขยายตัวของมูลค่าสินค้าส่งออกและนำเข้าสินค้าที่คิดจาก USD term ตามระบบ BOP

