



ฉบับที่ 21/2563

วันที่ 27 กุมภาพันธ์ 2563

ดัชนีความเชื่อมั่นอนาคตเศรษฐกิจภูมิภาค¹

(Thailand Regional Economic Sentiment Index: RSI)

ประจำเดือนกุมภาพันธ์ 2563

“ดัชนี RSI เดือนกุมภาพันธ์ 2563 ซึ่งผลสำรวจแนวโน้มอนาคตเศรษฐกิจไทยที่ทรงตัวจากเดือนก่อนหน้า อย่างไรก็ตาม ควรติดตามสถานการณ์ภาคเกษตรของภาคกลาง และสถานการณ์ภาคการท่องเที่ยวของภาคใต้และภาคตะวันออกเฉียงเหนือที่ได้รับผลกระทบการแพร่ระบาดของโรคติดเชื้อไวรัสโคโรนา 2019 (Coronavirus Disease: COVID-19)”

นายวุฒิพงศ์ จิตตั้งสกุล รองผู้อำนวยการสำนักงานเศรษฐกิจการคลัง รักษาการในตำแหน่งที่ปรึกษาด้านเศรษฐกิจการคลัง ในฐานะรองโฆษกกระทรวงการคลัง พร้อมด้วยนายพิสิทธิ์ พัวพันธ์ ผู้อำนวยการสำนักนโยบายเศรษฐกิจมหภาค เปิดเผยรายงานดัชนีความเชื่อมั่นอนาคตเศรษฐกิจภูมิภาคประจำเดือนกุมภาพันธ์ 2563 ว่า “การประมวลผลข้อมูลการสำรวจภาวะเศรษฐกิจรายจังหวัดล่าสุด จากสำนักงานคลังจังหวัด 76 จังหวัดทั่วประเทศ สภาอุตสาหกรรมแห่งประเทศไทย และสภาหอการค้าแห่งประเทศไทย พบว่า ดัชนีความเชื่อมั่นอนาคตเศรษฐกิจภูมิภาค (ภาคการณ 6 เดือนข้างหน้า) ซึ่งผลสำรวจแนวโน้มอนาคตเศรษฐกิจไทยที่ทรงตัวจากเดือนก่อนหน้า อย่างไรก็ตาม ควรติดตามสถานการณ์ภาคเกษตรของภาคกลาง และสถานการณ์ภาคการท่องเที่ยวของภาคใต้และภาคตะวันออกเฉียงเหนือที่ได้รับผลกระทบการแพร่ระบาดของโรคติดเชื้อไวรัสโคโรนา 2019 (Coronavirus Disease: COVID-19)”

ดัชนีความเชื่อมั่นอนาคตเศรษฐกิจภาคตะวันออกเฉียงเหนือ อยู่ที่ระดับ 60.4 แสดงถึงความเชื่อมั่นเศรษฐกิจในอนาคตที่ปรับตัวดีขึ้น โดยเฉพาะภาคเกษตรและภาคการบริการ เนื่องจากมีนโยบายจากภาครัฐในการขับเคลื่อนและสนับสนุนภาคเกษตรในการเพิ่มประสิทธิภาพการผลิตอย่างต่อเนื่อง และมีนโยบายรัฐบาลที่มีมาตรการส่งเสริมการท่องเที่ยวในประเทศส่งผลให้กิจการด้านการบริการขยายตัวสูงขึ้น สำหรับดัชนีความเชื่อมั่นอนาคตเศรษฐกิจภาคตะวันออกเฉียงเหนือ อยู่ที่ระดับ 60.4 สะท้อนถึงการคาดการณ์การปรับตัวดีขึ้นของเศรษฐกิจ โดยเฉพาะในภาคอุตสาหกรรมและภาคการจ้างงาน เนื่องจากนักลงทุนมีความมั่นใจเพิ่มมากขึ้น และมีการจัดตั้งนิคมอุตสาหกรรมในเขตพื้นที่ซึ่งเป็นเขตเศรษฐกิจพิเศษ และอีก 6 เดือนข้างหน้าจะเข้าสู่ช่วงฤดูกาลของผลผลิตทางการเกษตรที่สำคัญ ไม่ว่า

¹ หมายเหตุ

ก. ขอขอบคุณอธิบดีกรมบัญชีกลางและสำนักงานคลังจังหวัด 76 จังหวัด สภาหอการค้าแห่งประเทศไทย และสภาอุตสาหกรรมแห่งประเทศไทย ที่ให้ความร่วมมือในการจัดทำดัชนีความเชื่อมั่นอนาคตเศรษฐกิจภูมิภาค (RSI)

ข. การอ่านค่าดัชนี RSI (ช่วง 0-100)

ดัชนี > 50 หมายถึง แนวโน้มความเชื่อมั่นคาดการณ์ 6 เดือนข้างหน้าต่อภาวการณ์ด้านนั้น ๆ อยู่ในระดับ “ดีขึ้นกว่าปัจจุบัน”

ดัชนี < 50 หมายถึง แนวโน้มความเชื่อมั่นคาดการณ์ 6 เดือนข้างหน้าต่อภาวการณ์ด้านนั้น ๆ อยู่ในระดับ “ชะลอกว่าปัจจุบัน”

ดัชนี = 50 หมายถึง แนวโน้มความเชื่อมั่นคาดการณ์ 6 เดือนข้างหน้าต่อภาวการณ์ด้านนั้น ๆ อยู่ในระดับ “ทรงตัว”

จะเป็นทุเรียน มังคุด ซึ่งส่งผลให้มีความต้องการใช้แรงงานในภาคเกษตรกรรมอย่างมาก อีกทั้งยังเป็นฤดูกาลที่เหมาะสมสำหรับการท่องเที่ยว ซึ่งเป็นปัจจัยทางบวกทำให้มีการขยายตัวของภาคบริการ ส่งผลให้มีความต้องการแรงงานสูง อย่างไรก็ตาม ภาครัฐควรติดตามสถานการณ์ภัยแล้งที่ยังมีผลต่อแนวโน้มภาคเกษตรในภาคตะวันออก และสถานการณ์ภาคการท่องเที่ยวจากผลกระทบการแพร่ระบาดของ COVID-19 สำหรับดัชนีความเชื่อมั่นอนาคตเศรษฐกิจภาคเหนืออยู่ที่ 53.2 แสดงถึงความเชื่อมั่นเศรษฐกิจในอนาคตที่ทรงตัว ขณะที่ได้รับปัจจัยสนับสนุนจากภาคเกษตรและภาคอุตสาหกรรมเป็นหลัก เนื่องจากเป็นช่วงเข้าสู่ฤดูกาลเก็บเกี่ยวพืชผลทางการเกษตรหลายชนิด และเข้าสู่ฤดูการเพาะปลูกพืชเศรษฐกิจหลัก และมีจำนวนโรงงานที่ได้รับอนุญาตให้ประกอบกิจการมากขึ้น อย่างไรก็ตาม ภาครัฐควรติดตามสถานการณ์หมอกควันในจังหวัดภาคเหนือ รวมถึงเริ่มเข้าสู่ฤดูร้อนและฤดูฝนที่อาจส่งผลกระทบต่อการท่องเที่ยวในภาคเหนือ สำหรับดัชนีความเชื่อมั่นอนาคตเศรษฐกิจภาคใต้ อยู่ที่ 53.1 ลดลงจากเดือนก่อนหน้า อย่างไรก็ตาม คาดว่าจะได้รับแรงสนับสนุนในภาคการเกษตรและภาคการจ้างงาน ซึ่งเป็นผลจากนโยบายกระตุ้นความต้องการใช้ยางพาราของภาครัฐ เพื่อยกระดับราคายางพาราโดยใช้ยางพาราในการทำถนน และสินค้าแปรรูป อาทิ ถุงมือ หมอน และรองเท้า เป็นต้น ขณะเดียวกัน ความต้องการใช้ปาล์มน้ำมันในประเทศยังคงมีอย่างต่อเนื่อง ภายใต้แผนนโยบายภาครัฐที่ส่งเสริมการใช้น้ำมันไบโอดีเซล B10 และ B20 ส่งผลให้ราคาปาล์มน้ำมันในประเทศมีความสมดุลในระยะยาว สอดรับกับอุตสาหกรรมสกัดน้ำมันปาล์มดิบที่คาดว่าใน 3-4 เดือนข้างหน้าจะมีผลปาล์มน้ำมันออกสู่ตลาดในปริมาณมาก อย่างไรก็ตาม ภาครัฐควรติดตามสถานการณ์การท่องเที่ยวจากผลกระทบการแพร่ระบาดของ COVID-19 สำหรับดัชนีความเชื่อมั่นอนาคตเศรษฐกิจของ กทม. และปริมณฑล อยู่ที่ระดับ 53.1 แสดงถึงความเชื่อมั่นเศรษฐกิจในอนาคตที่เพิ่มขึ้น โดยได้รับปัจจัยสนับสนุนจากภาคเกษตรและภาคอุตสาหกรรมเป็นหลัก เนื่องจากมีการพัฒนาสินค้าเกษตรที่มีคุณภาพสูงขึ้น และผลจากมาตรการส่งเสริมการลงทุนของผู้ประกอบการในภาคอุตสาหกรรม อย่างไรก็ตาม ภาครัฐควรติดตามสถานการณ์การจ้างงานและการลงทุนในภาคอุตสาหกรรมของ กทม. และปริมณฑล สำหรับดัชนีความเชื่อมั่นอนาคตเศรษฐกิจภาคตะวันตก อยู่ที่ระดับ 51.9 ลดลงจากเดือนก่อนหน้า แต่คาดว่าจะมีปัจจัยสนับสนุนหลักจากภาคเกษตรและภาคอุตสาหกรรมเนื่องจากมีปัจจัยสนับสนุนจากการดำเนินนโยบายด้านการเกษตรที่ต่อเนื่อง ทั้งการบริหารจัดการทรัพยากรน้ำ การส่งเสริมการรวมกลุ่มการส่งเสริมการใช้เทคโนโลยีในการผลิตและยกระดับคุณภาพสินค้าเกษตร นอกจากนี้ รัฐบาลยังมีนโยบายสนับสนุนให้ภาคเอกชนมีการลงทุนเพิ่มขึ้น ตลอดจนนโยบายกระตุ้นเศรษฐกิจต่าง ๆ ส่งผลให้การผลิตในภาคอุตสาหกรรมและผู้ประกอบการมีการจ้างงานและการลงทุนเพิ่มขึ้น อย่างไรก็ตาม ภาครัฐควรติดตามสถานการณ์ภาคการจ้างงานและการลงทุนในหลายจังหวัดที่มีแนวโน้มหดตัวลง สำหรับดัชนีความเชื่อมั่นอนาคตเศรษฐกิจของภาคกลาง ทรงตัวอยู่ที่ระดับ 50.5 โดยควรติดตามสถานการณ์ภาคเกษตรของภาคกลาง โดยเฉพาะปัญหาภัยแล้งในหลายจังหวัด

ตารางสรุปดัชนีความเชื่อมั่นอนาคตเศรษฐกิจภูมิภาค ปี 2563 (ณ เดือนกุมภาพันธ์ 2563)

	กทม. และ ปริมาณทล	ภาค ตะวันออก	ภาค ตะวันออก เฉียงเหนือ	ภาคใต้	ภาคกลาง	ภาคเหนือ	ภาค ตะวันตก
ภาพรวม							
ดัชนีความเชื่อมั่น อนาคตเศรษฐกิจภูมิภาค	53.1	60.4	60.4	53.1	50.5	53.2	51.9
ดัชนีแนวโน้มรายภาค							
1) ภาคเกษตร	59.8	54.1	66.0	61.1	44.9	52.9	58.6
2) ภาคอุตสาหกรรม	56.9	73.7	54.8	51.6	50.5	57.5	52.8
3) ภาคบริการ	53.1	56.4	64.1	50.6	60.0	51.0	50.7
4) ภาคการจ้างงาน	49.3	59.0	58.9	52.1	48.6	52.2	48.3
5) ภาคการลงทุน	46.5	58.7	58.2	50.3	48.2	52.4	49.2

สำนักนโยบายเศรษฐกิจมหภาค สำนักงานเศรษฐกิจการคลัง

โทร. 0-2273-9020 ต่อ 3254 หรือ 3223

ดัชนีความเชื่อมั่นอนาคตเศรษฐกิจภูมิภาค (Thailand Regional Economic Sentiment Index: RSI)

ประจำเดือนกุมภาพันธ์ 2563

จัดทำโดย

สำนักงานเศรษฐกิจการคลัง & กรมบัญชีกลาง

กระทรวงการคลัง

ดัชนีความเชื่อมั่นอนาคตเศรษฐกิจภูมิภาค (ก.พ. 63)

ค่าดัชนีฯ รายภูมิภาค

	เหนือ	อีสาน	ออก	ตก	กลาง	ใต้	กทม. และปริมณฑล
 ดัชนีความเชื่อมั่นอนาคตเศรษฐกิจภูมิภาค	53.2	60.4	60.4	51.9	50.5	53.1	53.1
 ดัชนีแนวโน้มภาคเกษตร	52.9	66.0	54.1	58.6	44.9	61.1	59.8
 ดัชนีแนวโน้มภาคอุตสาหกรรม	57.5	54.8	73.7	52.8	50.5	51.6	56.9
 ดัชนีแนวโน้มภาคบริการ	51.0	64.1	56.4	50.7	60.0	50.6	53.1
 ดัชนีแนวโน้มการจ้างงาน	52.2	58.9	59.0	48.3	48.6	52.1	49.3
 ดัชนีแนวโน้มการลงทุน	52.4	58.2	58.7	49.2	48.2	50.3	46.5

***ขอขอบคุณสำนักงานคลังจังหวัด 76 จังหวัด กรมบัญชีกลาง สภาหอการค้าแห่งประเทศไทย และสภาอุตสาหกรรมแห่งประเทศไทย ที่ให้ความร่วมมือในการจัดทำดัชนีความเชื่อมั่นอนาคตเศรษฐกิจภูมิภาค (RSI)

ค่าดัชนีอยู่ในช่วง 0-100

> 50 แนวโน้มความเชื่อมั่น “ดีขึ้นกว่าปัจจุบัน”

< 50 แนวโน้มความเชื่อมั่น “ชะลกว่าปัจจุบัน”

= 50 แนวโน้มความเชื่อมั่น “ทรงตัว”



ดัชนีความเชื่อมั่นอนาคตเศรษฐกิจภูมิภาค (Thailand Regional Economic Sentiment Index: RSI)

ประจำเดือนกุมภาพันธ์ 2563



“ดัชนี RSI เดือนกุมภาพันธ์ 2563 ซึ่งผลสำรวจแนวโน้มอนาคตเศรษฐกิจไทยที่ทรงตัวจากเดือนก่อนหน้า อย่างไรก็ตาม ควรติดตามสถานการณ์ภาคเกษตรของภาคกลาง และสถานการณ์ภาคการท่องเที่ยวของภาคใต้และภาคตะวันออกที่อาจได้รับผลกระทบการแพร่ระบาดของโรคติดเชื้อไวรัสโคโรนา 2019 (Coronavirus Disease: COVID-19)”



ภาคเหนือ | 53.2

แนวโน้มความเชื่อมั่นเศรษฐกิจอยู่ในเกณฑ์ดี โดยได้รับปัจจัยสนับสนุนจากภาคเกษตรและภาคอุตสาหกรรมเป็นหลัก



57.5



52.9



ภาคตะวันออกเฉียงเหนือ | 60.4

แนวโน้มเศรษฐกิจยังคงขยายตัว ตามแนวโน้มของการผลิตภาคเกษตรและภาคการบริการเป็นสำคัญ



66.0



64.1



ภาคกลาง | 50.5

เศรษฐกิจในอนาคตยังอยู่ในเกณฑ์ดี จากการสนับสนุนของภาคการบริการและอุตสาหกรรม



50.5



60.0



ภาคตะวันออก | 60.4


แนวโน้มเศรษฐกิจยังอยู่ในเกณฑ์ดี โดยได้รับปัจจัยสนับสนุนจากภาคอุตสาหกรรมและภาคการจ้างงานเป็นสำคัญ



59.0



73.7



ภาคตะวันตก | 51.9

เศรษฐกิจปรับตัวดีขึ้น เนื่องจากภาคเกษตรและภาคอุตสาหกรรมภายในภูมิภาค มีแนวโน้มดีขึ้นต่อเนื่อง



58.6




52.8



ภาคใต้ | 53.1

เศรษฐกิจในอีก 6 เดือนข้างหน้า อยู่ในเกณฑ์ดี ตามการปรับขึ้นของความเชื่อมั่นในภาคเกษตรและภาคการจ้างงาน



61.1



52.1



กทม. และปริมณฑล | 53.1

แนวโน้มที่ดีในภาคเกษตรและภาคอุตสาหกรรมส่งผลให้ความเชื่อมั่นเศรษฐกิจในอีก 6 เดือนข้างหน้า ส่งสัญญาณฟื้นตัวขึ้น



56.9



59.8

ขอขอบคุณสำนักงานคลังจังหวัด 76 จังหวัด กรมบัญชีกลาง สภาหอการค้าแห่งประเทศไทย และสภาอุตสาหกรรมแห่งประเทศไทย ที่ให้ความร่วมมือในการจัดทำดัชนีความเชื่อมั่นอนาคตเศรษฐกิจภูมิภาค (RSI)



ดัชนีความเชื่อมั่นอนาคตเศรษฐกิจภูมิภาค




ดัชนีแนวโน้มภาคอุตสาหกรรม



ดัชนีแนวโน้มการจ้างงาน



ดัชนีแนวโน้มภาคบริการ



ดัชนีแนวโน้มภาคเกษตร



ดัชนีแนวโน้มการลงทุน



<https://qr.go.page.link/Kjp9g>