



ฉบับที่ 114/2567

วันที่ 31 ตุลาคม 2567

## ดัชนีความเชื่อมั่นอนาคตเศรษฐกิจภูมิภาค<sup>1</sup> (Thailand Regional Economic Sentiment Index: RSI) ประจำเดือนตุลาคม 2567

“ดัชนีความเชื่อมั่นอนาคตเศรษฐกิจภูมิภาคประจำเดือนตุลาคม 2567 สะท้อนความเชื่อมั่นเศรษฐกิจใน 6 เดือนข้างหน้าที่จะเพิ่มขึ้นในเกือบทุกภูมิภาค โดยเฉพาะในภาคเหนือ ภาคใต้ และภาคตะวันออกเฉียงเหนือ โดยมีปัจจัยสนับสนุนจากทั้งภาคบริการ ภาคอุตสาหกรรม และภาคเกษตร อย่างไรก็ตาม ยังคงมีความกังวลต่อการเปลี่ยนแปลงของสภาพอากาศ ความผันผวนในตลาดการเงิน และทิศทางการฟื้นตัวของเศรษฐกิจโลก”

นายพรชัย ชีระเวช ผู้อำนวยการสำนักงานเศรษฐกิจการคลัง ในฐานะโฆษกกระทรวงการคลังเปิดเผย ดัชนีความเชื่อมั่นอนาคตเศรษฐกิจภูมิภาคประจำเดือนตุลาคม 2567 จากการประมวลผลข้อมูลการสำรวจภาวะเศรษฐกิจรายจังหวัดจากสำนักงานคลังจังหวัด 76 จังหวัดทั่วประเทศ และสภาอุตสาหกรรมแห่งประเทศไทย เพื่อจัดทำดัชนีความเชื่อมั่นอนาคตเศรษฐกิจภูมิภาคพบว่า “ดัชนีความเชื่อมั่นอนาคตเศรษฐกิจภูมิภาคประจำเดือนตุลาคม 2567 สะท้อนความเชื่อมั่นเศรษฐกิจใน 6 เดือนข้างหน้าที่จะเพิ่มขึ้นในเกือบทุกภูมิภาค โดยเฉพาะในภาคเหนือ ภาคใต้ และภาคตะวันออกเฉียงเหนือ โดยมีปัจจัยสนับสนุนจากทั้งภาคบริการ ภาคอุตสาหกรรม และภาคเกษตร อย่างไรก็ตาม ยังคงมีความกังวลต่อการเปลี่ยนแปลงของสภาพอากาศ ความผันผวนในตลาดการเงิน และทิศทางการฟื้นตัวของเศรษฐกิจโลก” โดยมีรายละเอียดดังต่อไปนี้

ดัชนีความเชื่อมั่นอนาคตเศรษฐกิจภาคตะวันออกเฉียงเหนืออยู่ที่ระดับ 76.1 สะท้อนถึงความเชื่อมั่นอนาคตเศรษฐกิจที่เพิ่มขึ้น โดยเฉพาะภาคบริการ จากมาตรการกระตุ้นเศรษฐกิจ มาตรการดูแลราคาพลังงาน และการจัดกิจกรรมส่งเสริมการท่องเที่ยวในหลายพื้นที่ ซึ่งจะส่งผลให้ต้นทุนการผลิตลดลง การจ้างงานและค่าจ้างแรงงานเพิ่มสูงขึ้น และดึงดูดให้นักท่องเที่ยวเพิ่มมากขึ้น โดยเฉพาะในช่วงเทศกาลวันหยุดยาว อีกทั้งยังมีความเชื่อมั่นเศรษฐกิจภาคเกษตรในอนาคที่ดีขึ้น ตามอุปสงค์สินค้าเกษตรจากทั้งในประเทศและต่างประเทศ และจะเข้าสู่ฤดูเก็บเกี่ยวผลผลิต โดยเฉพาะผลไม้ สอดคล้องกับดัชนีความเชื่อมั่นอนาคตเศรษฐกิจในเขตพัฒนาพิเศษภาคตะวันออก (EEC)<sup>2</sup> ซึ่งยังอยู่

<sup>1</sup> หมายเหตุ

ก. ขอบของคณกรมบัญชีกลาง และสภาอุตสาหกรรมแห่งประเทศไทย ที่ให้ความร่วมมือในการจัดทำดัชนีความเชื่อมั่นอนาคตเศรษฐกิจภูมิภาค (RSI)

ข. การอ่านค่าดัชนี RSI (ช่วง 0-100)

ดัชนี > 50 หมายถึง แนวโน้มความเชื่อมั่นคาดการณ์ 6 เดือนข้างหน้าต่อภาวะการณาด้านนั้น ๆ อยู่ในระดับ “ดีขึ้นกว่าปัจจุบัน”

ดัชนี < 50 หมายถึง แนวโน้มความเชื่อมั่นคาดการณ์ 6 เดือนข้างหน้าต่อภาวะการณาด้านนั้น ๆ อยู่ในระดับ “ชะลอกว่าปัจจุบัน”

ดัชนี = 50 หมายถึง แนวโน้มความเชื่อมั่นคาดการณ์ 6 เดือนข้างหน้าต่อภาวะการณาด้านนั้น ๆ อยู่ในระดับ “ทรงตัว”

<sup>2</sup> เขตพัฒนาพิเศษภาคตะวันออก (EEC) ประกอบด้วยจังหวัดชลบุรี จังหวัดระยอง และจังหวัดฉะเชิงเทรา

ในระดับสูงต่อเนื่องที่ระดับ 77.4 สำหรับดัชนีความเชื่อมั่นอนาคตเศรษฐกิจภาคเหนืออยู่ที่ระดับ 75.5 สะท้อนความเชื่อมั่นอนาคตเศรษฐกิจที่ดี โดยเฉพาะในภาคอุตสาหกรรม ตามอุปสงค์สินค้าอุตสาหกรรมที่เพิ่มขึ้น และมีปริมาณวัตถุดิบสินค้าเกษตรป้อนเข้าสู่โรงงานอุตสาหกรรมเพิ่มมากขึ้น ประกอบกับนโยบายกระตุ้นเศรษฐกิจของรัฐบาลและโครงการจัดตั้งนิคมอุตสาหกรรมแห่งใหม่ ขณะเดียวกันความเชื่อมั่นในภาคบริการได้รับปัจจัยสนับสนุนจากกิจกรรมส่งเสริมการท่องเที่ยวที่ดำเนินต่อเนื่องและนโยบายกระตุ้นเศรษฐกิจ ขณะที่สถานการณ์การท่องเที่ยวในพื้นที่ที่ได้รับผลกระทบจากอุทกภัยกลับเข้าสู่ภาวะปกติ ทำให้คาดว่าจะมีจำนวนนักท่องเที่ยวเพิ่มขึ้นในช่วงฤดูการท่องเที่ยว ดัชนีความเชื่อมั่นอนาคตเศรษฐกิจภาคใต้อยู่ที่ระดับ 75.3 สะท้อนความเชื่อมั่นในภาคบริการ จากการเข้าสู่ช่วงฤดูการท่องเที่ยว ประกอบกับมีมาตรการกระตุ้นการท่องเที่ยวทั้งจากภาครัฐและเอกชน อีกทั้ง มีปัจจัยสนับสนุนจากภาคอุตสาหกรรมตามความต้องการบริโภคในประเทศที่เพิ่มขึ้นจากฤดูกาลท่องเที่ยวและโครงการกระตุ้นเศรษฐกิจปี 2567 สำหรับดัชนีความเชื่อมั่นอนาคตเศรษฐกิจภาคตะวันออกเฉียงเหนืออยู่ที่ระดับ 74.7 สะท้อนถึงความเชื่อมั่นอนาคตเศรษฐกิจที่ดีจากความเชื่อมั่นในภาคบริการ จากกิจกรรมส่งเสริมการท่องเที่ยว โดยเฉพาะช่วงวันหยุดเทศกาลและมาตรการกระตุ้นการบริโภคของภาครัฐ ขณะเดียวกันความเชื่อมั่นในภาคอุตสาหกรรมได้รับแรงสนับสนุนจากนโยบายกระตุ้นเศรษฐกิจ และการเพิ่มขึ้นของวัตถุดิบการเกษตร รวมถึงการเร่งดำเนินโครงการก่อสร้างขนาดใหญ่ในจังหวัดอุดรธานี ดัชนีความเชื่อมั่นอนาคตเศรษฐกิจภาคตะวันตกอยู่ที่ระดับ 71.7 สะท้อนถึงความเชื่อมั่นอนาคตเศรษฐกิจที่ปรับตัวได้ดี โดยเฉพาะในภาคอุตสาหกรรมและภาคเกษตร จากการฟื้นตัวของเศรษฐกิจโดยรวม และแม้ว่าภาคเกษตรจะเผชิญความผันผวนจากสภาพอากาศ แต่สินค้าเกษตรบางชนิดมีปริมาณการผลิตเพิ่มขึ้น ส่งผลให้มีผลผลิตออกสู่ตลาดมากขึ้น สำหรับดัชนีความเชื่อมั่นอนาคตเศรษฐกิจ กทม. และปริมณฑลอยู่ที่ระดับ 71.0 สะท้อนความเชื่อมั่นอนาคตเศรษฐกิจที่ดีจากความเชื่อมั่นในภาคบริการและภาคการลงทุน ทั้งนี้ ผู้ประกอบการบางส่วนยังมีความกังวลเกี่ยวกับการแข็งค่าของค่าเงินบาท และสำหรับดัชนีความเชื่อมั่นอนาคตเศรษฐกิจภาคกลางอยู่ที่ระดับ 68.5 สะท้อนถึงความเชื่อมั่นอนาคตเศรษฐกิจที่ดี โดยมีปัจจัยบวกจากภาคเกษตรและภาคบริการ โดยเฉพาะเมื่อได้ผ่านพ้นช่วงภาวะภัยแล้ง ประกอบกับมาตรการช่วยเหลือเกษตรกรและการขยายตลาดสินค้าเกษตรให้กว้างขึ้น อีกทั้งยังมีการจัดกิจกรรมส่งเสริมการท่องเที่ยวอย่างต่อเนื่อง รวมถึงการพัฒนาโครงสร้างพื้นฐานด้านคมนาคม และมาตรการกระตุ้นการท่องเที่ยวและเศรษฐกิจของรัฐบาล โดยเฉพาะเมื่อเข้าสู่ช่วงฤดูการท่องเที่ยวในช่วงปลายปี อย่างไรก็ตาม ใดๆก็ดี ยังต้องติดตามแนวโน้มการฟื้นตัวของภาพรวมเศรษฐกิจเป็นสำคัญ

ตารางสรุปดัชนีความเชื่อมั่นขนาดเศรษฐกิจภูมิภาค ประจำเดือนตุลาคม 2567

	กทม. และ ปริมณฑล	ภาค ตะวันออก	ภาค ตะวันออก เฉียงเหนือ	ภาคใต้	ภาคกลาง	ภาคเหนือ	ภาค ตะวันตก	เขตพัฒนา พิเศษภาค ตะวันออก (EEC)
<b>ดัชนีความเชื่อมั่น ขนาดเศรษฐกิจภูมิภาค</b>	<b>71.0</b>	<b>76.1</b>	<b>74.7</b>	<b>75.3</b>	<b>68.5</b>	<b>75.5</b>	<b>71.7</b>	<b>77.4</b>
<b>ดัชนีแนวโน้มรายภาค</b>								
1) ภาคเกษตร	57.9	78.0	72.1	67.2	81.3	66.9	73.2	75.8
2) ภาคอุตสาหกรรม	73.5	69.9	75.6	78.8	61.4	82.6	73.6	73.1
3) ภาคบริการ	77.4	85.1	80.6	84.8	71.9	82.2	72.4	86.2
4) ภาคการจ้างงาน	72.6	73.4	71.6	69.7	66.5	72.1	71.3	76.1
5) ภาคการลงทุน	73.6	74.1	73.7	75.9	61.6	73.5	68.2	75.5

กองนโยบายเศรษฐกิจมหภาค สำนักงานเศรษฐกิจการคลัง

โทร. 0-2273-9020 ต่อ 3254

# ดัชนีความเชื่อมั่นอนาคตเศรษฐกิจภูมิภาค

(Thailand Regional Economic Sentiment Index: RSI)





ประจำเดือนตุลาคม 2567



จัดทำโดย  
สำนักงานเศรษฐกิจการคลัง & กรมบัญชีกลาง  
กระทรวงการคลัง

# ดัชนีความเชื่อมั่นอนาคตเศรษฐกิจภูมิภาค ประจำเดือนตุลาคม 2567

## ค่าดัชนีฯ ภูมิภาค

	กทม. และ ปริมณฑล	ตะวันออก	ตะวันออก เฉียงเหนือ	ใต้	กลาง	เหนือ	ตะวันตก	เขตพัฒนาพิเศษ ภาคตะวันออก (EEC)
 ดัชนีความเชื่อมั่นอนาคตเศรษฐกิจภูมิภาค	71.0	76.1	74.7	75.3	68.5	75.5	71.7	77.4
 ดัชนีแนวโน้มภาคเกษตร	57.9	78.0	72.1	67.2	81.3	66.9	73.2	75.8
 ดัชนีแนวโน้มภาคอุตสาหกรรม	73.5	69.9	75.6	78.8	61.4	82.6	73.6	73.1
 ดัชนีแนวโน้มภาคบริการ	77.4	85.1	80.6	84.8	71.9	82.2	72.4	86.2
 ดัชนีแนวโน้มการจ้างงาน	72.6	73.4	71.6	69.7	66.5	72.1	71.3	76.1
 ดัชนีแนวโน้มการลงทุน	73.6	74.1	73.7	75.9	61.6	73.5	68.2	75.5

\*\*\* ขอขอบคุณสำนักงานคลังจังหวัด 76 จังหวัด และสภาอุตสาหกรรมแห่งประเทศไทยที่ให้ความร่วมมือในการจัดทำดัชนีความเชื่อมั่นอนาคตเศรษฐกิจภูมิภาค (RSI) \*\*\*

ค่าดัชนีอยู่ในช่วง 0-100  
 > 50 แนวโน้มความเชื่อมั่น “ดีขึ้นกว่าปัจจุบัน”  
 < 50 แนวโน้มความเชื่อมั่น “ชะลอกว่าปัจจุบัน”  
 = 50 แนวโน้มความเชื่อมั่น “ทรงตัว”

ดัชนีความเชื่อมั่นอนาคตเศรษฐกิจภูมิภาค  
(Thailand Regional Economic Sentiment Index: RSI)

ประจำเดือนตุลาคม 2567



"ดัชนีความเชื่อมั่นอนาคตเศรษฐกิจภูมิภาคประจำเดือนตุลาคม 2567 สะท้อนความเชื่อมั่นเศรษฐกิจใน 6 เดือนข้างหน้า  
ที่เพิ่มขึ้นในเกือบทุกภูมิภาค โดยเฉพาะในภาคเหนือ ภาคใต้ และภาคตะวันออกเฉียงเหนือ โดยมีปัจจัยสนับสนุนจาก  
ทั้งภาคบริการ ภาคอุตสาหกรรม และภาคเกษตร อย่างไรก็ดี ยังมีความกังวลต่อการเปลี่ยนแปลงของสภาพอากาศ  
ความผันผวนในตลาดการเงิน และทิศทางการฟื้นตัวของเศรษฐกิจโลก"



ภาคเหนือ | 75.5

แนวโน้มเศรษฐกิจขยายตัว  
โดยได้รับปัจจัยสนับสนุนจาก  
ภาคอุตสาหกรรมและภาคบริการ



ภาคตะวันออกเฉียงเหนือ | 74.7

แนวโน้มเศรษฐกิจขยายตัว โดยได้รับปัจจัย  
สนับสนุนจากภาคบริการและภาคอุตสาหกรรม




ภาคกลาง | 68.5

แนวโน้มเศรษฐกิจขยายตัว  
โดยได้รับปัจจัยสนับสนุนจาก  
ภาคเกษตรและภาคบริการ



ภาคตะวันออก | 76.1

แนวโน้มเศรษฐกิจขยายตัว  
โดยได้รับปัจจัยสนับสนุนจากภาคบริการ  
และภาคเกษตร



ภาคตะวันตก | 71.7

แนวโน้มเศรษฐกิจขยายตัว  
โดยได้รับปัจจัยสนับสนุนจาก  
ภาคอุตสาหกรรม และภาคเกษตร



เขตพัฒนาพิเศษ

ภาคตะวันออก (EEC) | 77.4

แนวโน้มเศรษฐกิจขยายตัว  
โดยได้รับปัจจัยสนับสนุนจากภาคบริการและการจ้างงาน



ภาคใต้ | 75.3

แนวโน้มเศรษฐกิจขยายตัว  
โดยได้รับปัจจัยสนับสนุนจากภาคบริการ  
และภาคอุตสาหกรรม



กทม. และปริมณฑล | 71.0

แนวโน้มเศรษฐกิจขยายตัว  
โดยได้รับปัจจัยสนับสนุนจากภาคบริการและการลงทุน



ค่าดัชนีอยู่ในช่วง 0-100

> 50 แนวโน้มความเชื่อมั่น "ดีขึ้นกว่าปัจจุบัน"

< 50 แนวโน้มความเชื่อมั่น "ชะลอกว่าปัจจุบัน"

= 50 แนวโน้มความเชื่อมั่น "ทรงตัว"



ดัชนีความเชื่อมั่นอนาคต  
เศรษฐกิจภูมิภาค



ดัชนีแนวโน้มการจ้างงาน



ดัชนีแนวโน้มภาคเกษตร



ดัชนีแนวโน้มภาคอุตสาหกรรม



ดัชนีแนวโน้มภาคบริการ



ดัชนีแนวโน้มการลงทุน