



ฉบับที่ 106/2566

วันที่ 26 กรกฎาคม 2566

ดัชนีความเชื่อมั่นอนาคตเศรษฐกิจภูมิภาค¹ (Thailand Regional Economic Sentiment Index: RSI)

ประจำเดือนกรกฎาคม 2566

**“ดัชนีความเชื่อมั่นอนาคตเศรษฐกิจภูมิภาคเดือนกรกฎาคม 2566 สะท้อนความเชื่อมั่นเศรษฐกิจใน 6 เดือนข้างหน้า
ที่ดีขึ้นในทุกภูมิภาค โดยเฉพาะอย่างยิ่งในภาคตะวันออก ภาคใต้ และภาคตะวันออกเฉียงเหนือ โดยได้รับปัจจัยสนับสนุน
จากภาคบริการและภาคการลงทุนเป็นสำคัญ”**

นายพรชัย สุริยะเวช ผู้อำนวยการสำนักงานเศรษฐกิจการคลัง ในฐานะโฆษกกระทรวงการคลังเปิดเผยว่า ดัชนีความเชื่อมั่นอนาคตเศรษฐกิจภูมิภาคประจำเดือนกรกฎาคม 2566 จากการประมวลผลข้อมูลการสำรวจภาวะเศรษฐกิจรายจังหวัดจากสำนักงานคลังจังหวัด 76 จังหวัดทั่วประเทศ และสภาอุตสาหกรรมแห่งประเทศไทย เพื่อจัดทำดัชนีความเชื่อมั่นอนาคตเศรษฐกิจภูมิภาค พบว่า “ดัชนีความเชื่อมั่นอนาคตเศรษฐกิจภูมิภาคเดือนกรกฎาคม 2566 สะท้อนความเชื่อมั่นเศรษฐกิจใน 6 เดือนข้างหน้าที่ดีขึ้นในทุกภูมิภาค โดยเฉพาะอย่างยิ่งในภาคตะวันออก ภาคใต้ และภาคตะวันออกเฉียงเหนือ โดยได้รับปัจจัยสนับสนุนจากภาคบริการและภาคการลงทุนเป็นสำคัญ”

ดัชนีความเชื่อมั่นอนาคตเศรษฐกิจภาคตะวันออกอยู่ที่ระดับ 81.3 สะท้อนถึงความเชื่อมั่นอนาคตเศรษฐกิจที่ดีขึ้น โดยเฉพาะในภาคบริการเนื่องจากคาดว่าจำนวนนักท่องเที่ยวทั้งในประเทศและต่างประเทศจะเพิ่มขึ้นต่อเนื่อง ประกอบกับมีการจัดกิจกรรมส่งเสริมการท่องเที่ยวจากหน่วยงานภาครัฐและภาคเอกชนในพื้นที่ต่อเนื่อง และความเชื่อมั่นเศรษฐกิจภาคการลงทุนในอนาคตที่ดีขึ้น เนื่องจากผู้ประกอบการมีแนวโน้มจะขยายกิจการของตนเองมากขึ้น โดยเฉพาะในเขตพัฒนาพิเศษภาคตะวันออก ทั้งนี้ หากพิจารณาเฉพาะความเชื่อมั่นอนาคตเศรษฐกิจในเขตพัฒนาพิเศษภาคตะวันออก (EEC)² พบว่าดัชนีอยู่ที่ระดับ 85.2 โดยได้รับปัจจัยสนับสนุนจากภาคบริการและภาคการลงทุนเป็นสำคัญ ดัชนีความเชื่อมั่นอนาคตเศรษฐกิจภาคใต้อยู่ที่ระดับ 79.6 สะท้อนถึงความเชื่อมั่นอนาคตเศรษฐกิจที่ดีขึ้น โดยเฉพาะในภาคบริการ เนื่องจากหน่วยงานภาครัฐและภาคเอกชนในพื้นที่ที่มีการจัดกิจกรรมส่งเสริมการท่องเที่ยวเพิ่มขึ้นต่อเนื่อง ประกอบกับบางพื้นที่มีการจัดงานประเพณีประจำท้องถิ่น และความเชื่อมั่นเศรษฐกิจภาคการลงทุนในอนาคตที่ดีขึ้น เนื่องจากผู้ประกอบการภาคบริการในพื้นที่มีแนวโน้มจะขยายกิจการของตนเองมากขึ้น ดัชนีความเชื่อมั่นอนาคตเศรษฐกิจภาคตะวันออกเฉียงเหนืออยู่ที่ระดับ 77.8 สะท้อนถึงความเชื่อมั่นอนาคตเศรษฐกิจที่ดีขึ้น

¹ หมายเหตุ

ก. ขอขอบคุณกรมบัญชีกลาง และสภาอุตสาหกรรมแห่งประเทศไทย ที่ให้ความร่วมมือในการจัดทำดัชนีความเชื่อมั่นอนาคตเศรษฐกิจภูมิภาค (RSI)

ข. การอ่านค่าดัชนี RSI (ช่วง 0-100)

ดัชนี > 50 หมายถึง แนวโน้มความเชื่อมั่นคาดการณ์ 6 เดือนข้างหน้าต่อภาวะการดำเนินงานด้านนั้น ๆ อยู่ในระดับ “ดีขึ้นกว่าปัจจุบัน”

ดัชนี < 50 หมายถึง แนวโน้มความเชื่อมั่นคาดการณ์ 6 เดือนข้างหน้าต่อภาวะการดำเนินงานด้านนั้น ๆ อยู่ในระดับ “ชะลอกว่าปัจจุบัน”

ดัชนี = 50 หมายถึง แนวโน้มความเชื่อมั่นคาดการณ์ 6 เดือนข้างหน้าต่อภาวะการดำเนินงานด้านนั้น ๆ อยู่ในระดับ “ทรงตัว”

² เขตพัฒนาพิเศษภาคตะวันออก (EEC) ประกอบด้วยจังหวัดชลบุรี จังหวัดระยอง และจังหวัดฉะเชิงเทรา

โดยเฉพาะในภาคบริการ เนื่องจากคาดว่าจำนวนนักท่องเที่ยวทั้งในประเทศและต่างประเทศจะเพิ่มขึ้นต่อเนื่อง และความเชื่อมั่นเศรษฐกิจภาคการลงทุนในอนาคตที่ดีขึ้น เนื่องจากผู้ประกอบการภาคอุตสาหกรรมในพื้นที่แนวโน้มจะขยายกิจการของตนเองมากขึ้น **ดัชนีความเชื่อมั่นอนาคตเศรษฐกิจของภาคเหนืออยู่ที่ระดับ 76.0** ปรับตัวเพิ่มขึ้นต่อเนื่องจากเดือนก่อนหน้า สะท้อนถึงความเชื่อมั่นอนาคตเศรษฐกิจที่ดีขึ้น โดยเฉพาะในภาคอุตสาหกรรม เนื่องจากมีการผลิตสินค้าอุตสาหกรรมเพิ่มขึ้น โดยเฉพาะกลุ่มสินค้าผลไม้แปรรูป และในภาคบริการ เนื่องจากจำนวนนักท่องเที่ยวทั้งในประเทศและต่างประเทศเพิ่มขึ้นต่อเนื่อง ประกอบกับภาคเหนือกำลังจะเข้าสู่ฤดูกาลท่องเที่ยว **ดัชนีความเชื่อมั่นอนาคตเศรษฐกิจกทม. และปริมณฑลอยู่ที่ระดับ 74.9** สะท้อนถึงความเชื่อมั่นอนาคตเศรษฐกิจที่ดีขึ้น โดยเฉพาะในภาคบริการ เนื่องจากจำนวนนักท่องเที่ยวทั้งในประเทศและต่างประเทศเพิ่มขึ้น และในภาคการจ้างงาน เนื่องจากคาดว่าผู้ประกอบการบางรายในพื้นที่ที่มีแนวโน้มจะขยายกิจการ ทำให้มีความต้องการแรงงานเพิ่มขึ้น อย่างไรก็ตาม เกษตรกรในพื้นที่ที่มีความกังวลต่อสภาพภูมิอากาศที่แปรปรวน ซึ่งอาจจะส่งผลต่อผลผลิตทางการเกษตร **ดัชนีความเชื่อมั่นอนาคตเศรษฐกิจภาคตะวันตกอยู่ที่ระดับ 73.1** สะท้อนถึงความเชื่อมั่นอนาคตเศรษฐกิจที่ดีขึ้น โดยเฉพาะในภาคบริการ เนื่องจากมีจำนวนนักท่องเที่ยวในประเทศเพิ่มขึ้นต่อเนื่อง และความเชื่อมั่นเศรษฐกิจภาคอุตสาหกรรมในอนาคตที่ดีขึ้น เนื่องจากความต้องการสินค้าอุตสาหกรรมจากอุปสงค์ในประเทศเพิ่มขึ้น อย่างไรก็ตาม เกษตรกรในภาคกลางมีความกังวลต่อสภาพภูมิอากาศที่ไม่เอื้ออำนวยต่อการเพาะปลูก **ดัชนีความเชื่อมั่นอนาคตเศรษฐกิจของกลางอยู่ที่ระดับ 69.6** สะท้อนถึงความเชื่อมั่นอนาคตเศรษฐกิจที่ดีขึ้น โดยเฉพาะในภาคบริการ เนื่องจากหน่วยงานภาครัฐและภาคเอกชนในพื้นที่ที่มีการจัดกิจกรรมส่งเสริมการท่องเที่ยวเพิ่มขึ้นต่อเนื่อง และในภาคอุตสาหกรรม เนื่องจากความต้องการสินค้าอุตสาหกรรมเพิ่มขึ้นต่อเนื่อง โดยเฉพาะสินค้าเกษตรแปรรูป อย่างไรก็ตาม ผู้ประกอบการบางรายในพื้นที่มีความกังวลเกี่ยวกับการขึ้นค่าจ้างแรงงาน

ตารางสรุปดัชนีความเชื่อมั่นอนาคตเศรษฐกิจภูมิภาค ประจำเดือนกรกฎาคม 2566

	กทม. และ ปริมณฑล	ภาค ตะวันออก	ภาค ตะวันออก เฉียงเหนือ	ภาคใต้	ภาคกลาง	ภาคเหนือ	ภาค ตะวันตก	เขตพัฒนา พิเศษภาค ตะวันออก (EEC)
ดัชนีความเชื่อมั่น อนาคตเศรษฐกิจภูมิภาค	74.9	81.3	77.8	79.6	69.6	76.0	73.1	85.2
ดัชนีแนวโน้มรายภาค								
1) ภาคเกษตร	64.1	74.8	75.5	70.8	69.2	63.5	61.0	79.0
2) ภาคอุตสาหกรรม	70.5	82.0	75.7	78.3	69.8	87.7	75.9	86.0
3) ภาคบริการ	84.0	89.0	86.0	88.9	76.8	79.5	87.6	91.6
4) ภาคการจ้างงาน	78.6	77.5	74.8	78.2	64.6	70.4	68.2	82.6
5) ภาคการลงทุน	77.2	83.3	77.0	81.7	67.5	78.7	72.8	87.0

กองนโยบายเศรษฐกิจมหภาค สำนักงานเศรษฐกิจการคลัง

โทร. 0-2273-9020 ต่อ 3254

"ดัชนีความเชื่อมั่นภาคเศรษฐกิจภูมิภาคเดือนกรกฎาคม 2566 สะท้อนความเชื่อมั่นเศรษฐกิจใน 6 เดือนข้างหน้าที่ดีขึ้นในทุกภูมิภาค โดยเฉพาะอย่างยิ่งในภาคตะวันออก ภาคใต้ และภาคตะวันออกเฉียงเหนือ โดยได้รับปัจจัยสนับสนุนจากภาคบริการและภาคการลงทุนเป็นสำคัญ"



ภาคเหนือ | 76.0



แนวโน้มเศรษฐกิจขยายตัว โดยได้รับปัจจัยสนับสนุนจากภาคอุตสาหกรรมและภาคบริการ



87.7



79.5

ภาคตะวันออกเฉียงเหนือ | 77.8



แนวโน้มเศรษฐกิจขยายตัว โดยได้รับปัจจัยสนับสนุนจากภาคบริการ และภาคการลงทุน



86.0



77.0

ภาคกลาง | 69.6



แนวโน้มเศรษฐกิจขยายตัว โดยได้รับปัจจัยสนับสนุนจากภาคบริการและภาคอุตสาหกรรม



76.8



69.8

ภาคตะวันออก | 81.3



แนวโน้มเศรษฐกิจขยายตัว โดยได้รับปัจจัยสนับสนุนจากภาคบริการและภาคการลงทุน



89.0



83.3

ภาคตะวันตก | 73.1



แนวโน้มเศรษฐกิจขยายตัว โดยได้รับปัจจัยสนับสนุนจากภาคบริการ และภาคอุตสาหกรรม



87.6



75.9

เขตพัฒนาพิเศษ

ภาคตะวันออก (EEC) | 85.2

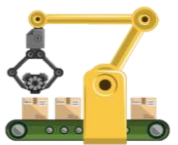
แนวโน้มเศรษฐกิจขยายตัว โดยได้รับปัจจัยสนับสนุนจากภาคบริการและภาคการลงทุน



91.6



87.0



ภาคใต้ | 79.6



แนวโน้มเศรษฐกิจขยายตัว โดยได้รับปัจจัยสนับสนุนจากภาคบริการและภาคการลงทุน



88.9



81.7

กทม. และปริมณฑล | 74.9



แนวโน้มเศรษฐกิจขยายตัว โดยได้รับปัจจัยสนับสนุนจากภาคบริการ และภาคการลงทุน



84.0



78.6




ค่าดัชนีอยู่ในช่วง 0-100

> 50 แนวโน้มความเชื่อมั่น "ดีขึ้นกว่าปัจจุบัน"

< 50 แนวโน้มความเชื่อมั่น "ชะลอกว่าปัจจุบัน"


= 50 แนวโน้มความเชื่อมั่น "ทรงตัว"



ดัชนีความเชื่อมั่นภาคเศรษฐกิจภูมิภาค



ดัชนีแนวโน้มการจ้างงาน



ดัชนีแนวโน้มภาคเกษตร



ดัชนีแนวโน้มภาคอุตสาหกรรม



ดัชนีแนวโน้มภาคบริการ



ดัชนีแนวโน้มการลงทุน

