



ฉบับที่ 124/2567

วันที่ 28 พฤศจิกายน 2567

ดัชนีความเชื่อมั่นอนาคตเศรษฐกิจภูมิภาค¹ (Thailand Regional Economic Sentiment Index: RSI) ประจำเดือนพฤศจิกายน 2567

“ดัชนีความเชื่อมั่นอนาคตเศรษฐกิจภูมิภาคประจำเดือนพฤศจิกายน 2567 สะท้อนความเชื่อมั่นเศรษฐกิจใน 6 เดือนข้างหน้าที่ยังส่งสัญญาณบวกในทุกภูมิภาค โดยเฉพาะในภาคตะวันออก ภาคใต้ และภาคตะวันตก ตามแนวโน้มการขยายตัวในภาคบริการและภาคเกษตร โดยส่วนหนึ่งได้รับอานิสงส์จากโครงการกระตุ้นเศรษฐกิจปี 2567 ผ่านผู้มีบัตรสวัสดิการแห่งรัฐและคนพิการ ทั้งนี้ ยังต้องติดตามความผันผวนของสภาพอากาศ ซึ่งอาจส่งผลกระทบต่อการท่องเที่ยวและปริมาณผลผลิตเกษตร รวมถึงความผันผวนของเศรษฐกิจโลก”

นายพรชัย ชีระเวช ผู้อำนวยการสำนักงานเศรษฐกิจการคลัง ในฐานะโฆษกกระทรวงการคลังเปิดเผยดัชนีความเชื่อมั่นอนาคตเศรษฐกิจภูมิภาคประจำเดือนพฤศจิกายน 2567 จากการประมวลผลข้อมูลการสำรวจภาวะเศรษฐกิจรายจังหวัดจากสำนักงานคลังจังหวัด 76 จังหวัดทั่วประเทศ และสภาอุตสาหกรรมแห่งประเทศไทย เพื่อจัดทำดัชนีความเชื่อมั่นอนาคตเศรษฐกิจภูมิภาคพบว่า “ดัชนีความเชื่อมั่นอนาคตเศรษฐกิจภูมิภาคประจำเดือนพฤศจิกายน 2567 สะท้อนความเชื่อมั่นเศรษฐกิจใน 6 เดือนข้างหน้าที่ยังส่งสัญญาณบวกในทุกภูมิภาค โดยเฉพาะในภาคตะวันออก ภาคใต้ และภาคตะวันตก ตามแนวโน้มการขยายตัวในภาคบริการและภาคเกษตร โดยส่วนหนึ่งได้รับอานิสงส์จากโครงการกระตุ้นเศรษฐกิจปี 2567 ผ่านผู้มีบัตรสวัสดิการแห่งรัฐและคนพิการ ทั้งนี้ ยังต้องติดตามความผันผวนของสภาพอากาศ ซึ่งอาจส่งผลกระทบต่อการท่องเที่ยวและปริมาณผลผลิตเกษตร รวมถึงความผันผวนของเศรษฐกิจโลก” โดยมีรายละเอียดดังต่อไปนี้

ดัชนีความเชื่อมั่นอนาคตเศรษฐกิจภาคตะวันออกอยู่ที่ระดับ 77.7 สะท้อนถึงความเชื่อมั่นอนาคตเศรษฐกิจที่เพิ่มขึ้น โดยมีแรงสนับสนุนจากความเชื่อมั่นในภาคบริการ อันเป็นผลมาจากมาตรการส่งเสริมการท่องเที่ยวที่มีต่อเนื่องโดยเฉพาะในช่วงวันหยุดยาว และมาตรการกระตุ้นเศรษฐกิจของภาครัฐ รวมถึงมีปัจจัยบวกจากความเชื่อมั่นในภาคเกษตร ตามอุปสงค์สินค้าเกษตรที่ยังเพิ่มขึ้นจากทั้งในและต่างประเทศ สอดคล้องกับดัชนีความเชื่อมั่นอนาคตเศรษฐกิจในเขตพัฒนาพิเศษภาคตะวันออก (EEC)² ซึ่งยังอยู่ในระดับสูงต่อเนื่องที่ระดับ 78.1 สำหรับดัชนีความเชื่อมั่นอนาคตเศรษฐกิจภาคใต้อยู่ที่ระดับ 75.0 สะท้อนความเชื่อมั่นในภาคบริการที่จะเพิ่มขึ้นในช่วงฤดูการท่องเที่ยว

¹ หมายเหตุ

ก. ขอบของคณกรมบัญชีกลาง และสภาอุตสาหกรรมแห่งประเทศไทย ที่ให้ความร่วมมือในการจัดทำดัชนีความเชื่อมั่นอนาคตเศรษฐกิจภูมิภาค (RSI)

ข. การอ่านค่าดัชนี RSI (ช่วง 0-100)

ดัชนี > 50 หมายถึง แนวโน้มความเชื่อมั่นคาดการณ์ 6 เดือนข้างหน้าต่อภาวะการดำเนินงานด้านนั้น ๆ อยู่ในระดับ “ดีขึ้นกว่าปัจจุบัน”

ดัชนี < 50 หมายถึง แนวโน้มความเชื่อมั่นคาดการณ์ 6 เดือนข้างหน้าต่อภาวะการดำเนินงานด้านนั้น ๆ อยู่ในระดับ “ชะลอกว่าปัจจุบัน”

ดัชนี = 50 หมายถึง แนวโน้มความเชื่อมั่นคาดการณ์ 6 เดือนข้างหน้าต่อภาวะการดำเนินงานด้านนั้น ๆ อยู่ในระดับ “ทรงตัว”

² เขตพัฒนาพิเศษภาคตะวันออก (EEC) ประกอบด้วยจังหวัดชลบุรี จังหวัดระยอง และจังหวัดฉะเชิงเทรา

และเป็นผลจากมาตรการกระตุ้นการท่องเที่ยวในหลายพื้นที่ และตามทิศทางกรพื้นที่ตัวของเศรษฐกิจไทย อีกทั้ง มีปัจจัยสนับสนุนจากภาคอุตสาหกรรม โดยคาดว่า อุปสงค์สินค้าอุตสาหกรรมจะเพิ่มขึ้นตามแนวโน้มเศรษฐกิจโลกที่ปรับตัวดีขึ้นอย่างค่อยเป็นค่อยไป ดัชนีความเชื่อมั่นอนาคตเศรษฐกิจภาคตะวันออกอยู่ที่ระดับ 74.3 สะท้อนถึงความเชื่อมั่นอนาคตเศรษฐกิจที่ปรับตัวได้ดี โดยเฉพาะในภาคอุตสาหกรรมและภาคเกษตร จากนโยบายสนับสนุนของภาครัฐที่ช่วยเพิ่มความเชื่อมั่นแก่นักลงทุน ขณะที่อุปสงค์สินค้าเกษตรยังเพิ่มต่อเนื่อง ดัชนีความเชื่อมั่นอนาคตเศรษฐกิจภาคเหนืออยู่ที่ระดับ 74.1 สะท้อนความเชื่อมั่นอนาคตเศรษฐกิจที่ดี โดยเฉพาะในภาคบริการเมื่อเข้าสู่ฤดูการท่องเที่ยวและมีวันหยุดยาว ประกอบกับการจัดกิจกรรมส่งเสริมการท่องเที่ยวในหลายพื้นที่ และมาตรการกระตุ้นเศรษฐกิจเพิ่มเติม ขณะเดียวกันความเชื่อมั่นในภาคอุตสาหกรรมมีปัจจัยสนับสนุนจากการปรับปรุงโครงสร้างพื้นฐานหลังเกิดอุทกภัย และความต้องการวัสดุก่อสร้างและการขนส่งที่เพิ่มขึ้นในช่วงฤดูกาลท่องเที่ยว ดัชนีความเชื่อมั่นอนาคตเศรษฐกิจภาคกลางอยู่ที่ระดับ 72.6 สะท้อนถึงความเชื่อมั่นอนาคตเศรษฐกิจที่ดี โดยมีแรงสนับสนุนจากความเชื่อมั่นในภาคเกษตรและภาคบริการ จากมาตรการช่วยเหลือของภาครัฐ อาทิ การปรับลดราคาปัจจัยการผลิต การควบคุมราคาผลผลิต และปริมาณน้ำที่เพียงพอสำหรับการเพาะปลูกในฤดูแล้ง รวมถึงมีการจัดกิจกรรมสนับสนุนการท่องเที่ยว อย่างไรก็ดี ผู้ประกอบการยังให้ความสำคัญกับภาพรวมเศรษฐกิจไทยเป็นสำคัญ ดัชนีความเชื่อมั่นอนาคตเศรษฐกิจภาคตะวันออกเฉียงเหนืออยู่ที่ระดับ 71.7 สะท้อนถึงความเชื่อมั่นอนาคตเศรษฐกิจที่ดีจากความเชื่อมั่นในภาคบริการ การส่งเสริมการท่องเที่ยวของภาครัฐและภาคเอกชน การบริโภคที่จะเร่งขึ้นในช่วงวันหยุดยาว และมาตรการกระตุ้นเศรษฐกิจของรัฐบาล ขณะเดียวกันความเชื่อมั่นในภาคเกษตรกรรมได้รับแรงสนับสนุนจากราคาผลผลิตที่คาดว่าจะสูงขึ้นตามอุปสงค์สินค้าเกษตรที่เพิ่มขึ้น อีกทั้งยังมีมาตรการสนับสนุนภาคเกษตรของรัฐบาล อย่างไรก็ดี ผู้ประกอบการบางส่วนยังมีความกังวลต่อราคาต้นทุนวัตถุดิบและอัตราดอกเบี้ยที่อยู่ในระดับสูง และสำหรับดัชนีความเชื่อมั่นอนาคตเศรษฐกิจ กทม. และปริมณฑลอยู่ที่ระดับ 68.0 สะท้อนความเชื่อมั่นอนาคตเศรษฐกิจที่ดี จากความเชื่อมั่นในภาคบริการและภาคการลงทุน โดยเฉพาะในภาคการส่งออกที่ปรับตัวดี ทั้งนี้ ยังมีความกังวลเกี่ยวกับความผันผวนของเศรษฐกิจภายในประเทศในระยะถัดไป

ตารางสรุปดัชนีความเชื่อมั่นอนาคตเศรษฐกิจภูมิภาค ประจำเดือนพฤศจิกายน 2567

	กทม. และ ปริมณฑล	ภาค ตะวันออก	ภาค ตะวันออกเฉียงเหนือ	ภาคใต้	ภาคกลาง	ภาคเหนือ	ภาค ตะวันตก	เขตพัฒนา พิเศษภาค ตะวันออก (EEC)
ดัชนีความเชื่อมั่น อนาคตเศรษฐกิจภูมิภาค	68.0	77.7	71.7	75.0	72.6	74.1	74.3	78.1
ดัชนีแนวโน้มรายภาค								
1) ภาคเกษตร	55.2	81.2	72.4	66.5	82.5	67.0	76.2	0.0
2) ภาคอุตสาหกรรม	68.2	72.5	66.8	76.8	68.6	78.5	79.8	76.3
3) ภาคบริการ	79.5	86.4	78.4	86.3	76.4	81.0	75.4	87.5
4) ภาคการจ้างงาน	68.1	75.3	69.1	71.4	67.7	71.7	67.8	76.3
5) ภาคการลงทุน	69.1	73.2	71.8	74.1	68.0	72.3	72.5	74.5

ดัชนีความเชื่อมั่นอนาคตเศรษฐกิจภูมิภาค

(Thailand Regional Economic Sentiment Index: RSI)

ประจำเดือนพฤศจิกายน 2567



จัดทำโดย
สำนักงานเศรษฐกิจการคลัง & กรมบัญชีกลาง
กระทรวงการคลัง

ดัชนีความเชื่อมั่นอนาคตเศรษฐกิจภูมิภาค ประจำเดือนพฤศจิกายน 2567

ค่าดัชนีฯ ภูมิภาค

	กทม. และ ปริมณฑล	ตะวันออก	ตะวันออก เฉียงเหนือ	ใต้	กลาง	เหนือ	ตะวันตก	เขตพัฒนาพิเศษ ภาคตะวันออก (EEC)
 ดัชนีความเชื่อมั่นอนาคตเศรษฐกิจภูมิภาค	68.0	77.7	71.7	75.0	72.6	74.1	74.3	78.1
 ดัชนีแนวโน้มภาคเกษตร	55.2	81.2	72.4	66.5	82.5	67.0	76.2	0.0
 ดัชนีแนวโน้มภาคอุตสาหกรรม	68.2	72.5	66.8	76.8	68.6	78.5	79.8	76.3
 ดัชนีแนวโน้มภาคบริการ	79.5	86.4	78.4	86.3	76.4	81.0	75.4	87.5
 ดัชนีแนวโน้มการจ้างงาน	68.1	75.3	69.1	71.4	67.7	71.7	67.8	76.3
 ดัชนีแนวโน้มการลงทุน	69.1	73.2	71.8	74.1	68.0	72.3	72.5	74.5


*** ขอขอบคุณสำนักงานคลังจังหวัด 76 จังหวัด และสภาอุตสาหกรรมแห่งประเทศไทยที่ให้ความร่วมมือในการจัดทำดัชนีความเชื่อมั่นอนาคตเศรษฐกิจภูมิภาค (RSI) ***

ค่าดัชนีอยู่ในช่วง 0-100
 > 50 แนวโน้มความเชื่อมั่น “ดีขึ้นกว่าปัจจุบัน”
 < 50 แนวโน้มความเชื่อมั่น “ชะลอกว่าปัจจุบัน”
 = 50 แนวโน้มความเชื่อมั่น “ทรงตัว”

ดัชนีความเชื่อมั่นอนาคตเศรษฐกิจภูมิภาค (Thailand Regional Economic Sentiment Index: RSI) ประจำเดือนพฤศจิกายน 2567



"ดัชนีความเชื่อมั่นอนาคตเศรษฐกิจภูมิภาคประจำเดือนพฤศจิกายน 2567 สะท้อนความเชื่อมั่นเศรษฐกิจใน 6 เดือนข้างหน้าที่ยังส่งสัญญาณบวกในทุกภูมิภาค โดยเฉพาะในภาคตะวันออก ภาคใต้ และภาคตะวันตก ตามแนวโน้มการขยายตัวในภาคบริการและภาคเกษตร โดยส่วนหนึ่งได้รับอานิสงส์จากโครงการกระตุ้นเศรษฐกิจ ปี 2567 ผ่านผู้มีบัตรสวัสดิการแห่งรัฐและคนพิการ ทั้งนี้ ยังต้องติดตามประเด็นสภาพอากาศที่จะเข้าสู่ฤดูร้อน ซึ่งอาจส่งผลกระทบต่อการเดินทางท่องเที่ยวและปริมาณผลผลิตเกษตร รวมถึงความผันผวนในเศรษฐกิจโลก"



ภาคเหนือ | 74.1



แนวโน้มเศรษฐกิจขยายตัว
โดยได้รับปัจจัยสนับสนุนจาก
ภาคบริการและภาคอุตสาหกรรม



ภาคตะวันออกเฉียงเหนือ | 71.7



แนวโน้มเศรษฐกิจขยายตัว โดยได้รับปัจจัย
สนับสนุนจากภาคบริการและภาคเกษตร



ภาคกลาง | 72.6




แนวโน้มเศรษฐกิจขยายตัว
โดยได้รับปัจจัยสนับสนุนจาก
ภาคเกษตรและภาคบริการ



ภาคตะวันออก | 77.7



แนวโน้มเศรษฐกิจขยายตัว
โดยได้รับปัจจัยสนับสนุนจากภาคบริการ
และภาคเกษตร



ภาคตะวันตก | 74.3

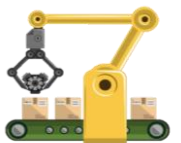


แนวโน้มเศรษฐกิจขยายตัว
โดยได้รับปัจจัยสนับสนุนจาก
ภาคอุตสาหกรรมและภาคเกษตร



เขตพัฒนาพิเศษ

ภาคตะวันออก (EEC) | 78.1



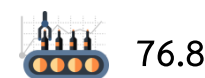
แนวโน้มเศรษฐกิจขยายตัว
โดยได้รับปัจจัยสนับสนุนจากภาคบริการและภาคอุตสาหกรรม



ภาคใต้ | 75.0



แนวโน้มเศรษฐกิจขยายตัว
โดยได้รับปัจจัยสนับสนุนจากภาคบริการ
และภาคอุตสาหกรรม



กทม. และปริมณฑล | 68.0



แนวโน้มเศรษฐกิจขยายตัว
โดยได้รับปัจจัยสนับสนุนจากภาคบริการและการลงทุน



ค่าดัชนีอยู่ในช่วง 0-100

> 50 แนวโน้มความเชื่อมั่น "ดีขึ้นกว่าปัจจุบัน"

< 50 แนวโน้มความเชื่อมั่น "ชะลอลกว่าปัจจุบัน"

= 50 แนวโน้มความเชื่อมั่น "ทรงตัว"



ดัชนีความเชื่อมั่นอนาคตเศรษฐกิจภูมิภาค



ดัชนีแนวโน้มการจ้างงาน



ดัชนีแนวโน้มภาคเกษตร



ดัชนีแนวโน้มภาคอุตสาหกรรม



ดัชนีแนวโน้มภาคบริการ



ดัชนีแนวโน้มการลงทุน