



ฉบับที่ 12/2568

วันที่ 30 มกราคม 2568

ดัชนีความเชื่อมั่นอนาคตเศรษฐกิจภูมิภาค¹ (Thailand Regional Economic Sentiment Index: RSI) ประจำเดือนมกราคม 2568

“ดัชนีความเชื่อมั่นอนาคตเศรษฐกิจภูมิภาคประจำเดือนมกราคม 2568 สะท้อนความเชื่อมั่นเศรษฐกิจใน 6 เดือนข้างหน้าที่ยังขยายตัวดีต่อเนื่องในหลายภูมิภาค โดยเฉพาะในภาคตะวันออก ภาคใต้ และภาคเหนือ ตามแนวโน้มการขยายตัวในภาคบริการและภาคเกษตรเป็นสำคัญ รวมถึงการฟื้นตัวทางเศรษฐกิจ และนโยบายภาครัฐ อาทิ มาตรการ Easy E-Receipt 2.0 ทั้งนี้ ต้องติดตามประเด็นความผันผวนของสภาพอากาศและทิศทางเศรษฐกิจโลก โดยเฉพาะการดำเนินนโยบายของประเทศเศรษฐกิจหลัก”

นายพรชัย ชีระเวช ผู้อำนวยการสำนักงานเศรษฐกิจการคลัง ในฐานะโฆษกกระทรวงการคลังเปิดเผย ดัชนีความเชื่อมั่นอนาคตเศรษฐกิจภูมิภาคประจำเดือนมกราคม 2568 จากการประมวลผลข้อมูลการสำรวจภาวะเศรษฐกิจรายจังหวัดจากสำนักงานคลังจังหวัด 76 จังหวัดทั่วประเทศ และสภาอุตสาหกรรมแห่งประเทศไทย เพื่อจัดทำดัชนีความเชื่อมั่นอนาคตเศรษฐกิจภูมิภาคพบว่า “ดัชนีความเชื่อมั่นอนาคตเศรษฐกิจภูมิภาคประจำเดือนมกราคม 2568 สะท้อนความเชื่อมั่นเศรษฐกิจใน 6 เดือนข้างหน้าที่ยังขยายตัวดีต่อเนื่องในหลายภูมิภาค โดยเฉพาะในภาคตะวันออก ภาคใต้ และภาคเหนือ ตามแนวโน้มการขยายตัวในภาคบริการและภาคเกษตรเป็นสำคัญ รวมถึงการฟื้นตัวทางเศรษฐกิจ และนโยบายภาครัฐ อาทิ มาตรการ Easy E-Receipt 2.0 ทั้งนี้ ต้องติดตามประเด็นความผันผวนของสภาพอากาศ และทิศทางเศรษฐกิจโลก โดยเฉพาะการดำเนินนโยบายของประเทศเศรษฐกิจหลัก” โดยมีรายละเอียดดังต่อไปนี้

ดัชนีความเชื่อมั่นอนาคตเศรษฐกิจภาคตะวันออกอยู่ที่ระดับ 76.6 สะท้อนถึงความเชื่อมั่นอนาคตเศรษฐกิจที่เพิ่มขึ้น โดยมีแรงสนับสนุนจากความเชื่อมั่นในภาคบริการ อันเป็นผลมาจากการส่งเสริมและการประชาสัมพันธ์การท่องเที่ยวที่มีอย่างต่อเนื่อง ประกอบกับมาตรการกระตุ้นการใช้จ่ายของรัฐบาล นอกจากนี้แนวโน้มความเชื่อมั่นในภาคเกษตรยังปรับตัวได้ดี เนื่องจากยังอยู่ในช่วงฤดูกาลเก็บเกี่ยวผลไม้นิเศษเศรษฐกิจหลัก โดยเฉพาะทุเรียนและมังคุด ขณะเดียวกันอุปสงค์สินค้าเกษตรยังเพิ่มขึ้นต่อเนื่อง ซึ่งสอดคล้องกับดัชนีความเชื่อมั่นอนาคตเศรษฐกิจใน

¹ หมายเหตุ

ก. ขอบขอบคณกรรมบัญชีกลาง และสภาอุตสาหกรรมแห่งประเทศไทย ที่ให้ความร่วมมือในการจัดทำดัชนีความเชื่อมั่นอนาคตเศรษฐกิจภูมิภาค (RSI)

ข. การอ่านค่าดัชนี RSI (ช่วง 0-100)

ดัชนี > 50 หมายถึง แนวโน้มความเชื่อมั่นคาดการณ์ 6 เดือนข้างหน้าต่อภาวะการณั้ด้านนั้น ๆ อยู่ในระดับ “ดีขึ้นกว่าปัจจุบัน”

ดัชนี < 50 หมายถึง แนวโน้มความเชื่อมั่นคาดการณ์ 6 เดือนข้างหน้าต่อภาวะการณั้ด้านนั้น ๆ อยู่ในระดับ “ชะลอกว่าปัจจุบัน”

ดัชนี = 50 หมายถึง แนวโน้มความเชื่อมั่นคาดการณ์ 6 เดือนข้างหน้าต่อภาวะการณั้ด้านนั้น ๆ อยู่ในระดับ “ทรงตัว”

เขตพัฒนาพิเศษภาคตะวันออก (EEC)² ที่ยังอยู่ในระดับสูงต่อเนื่องที่ระดับ 77.9 สำหรับดัชนีความเชื่อมั่นอนาคตเศรษฐกิจภาคใต้อยู่ที่ระดับ 76.5 สะท้อนความเชื่อมั่นอนาคตเศรษฐกิจที่ดี โดยเฉพาะในภาคบริการ ตามแนวโน้มการเพิ่มขึ้นของจำนวนนักท่องเที่ยว จากการจัดกิจกรรมส่งเสริมการท่องเที่ยวอย่างต่อเนื่อง การขยายตัวของธุรกิจเพื่อความบันเทิง อยู่ในช่วงฤดูร้อนหรือฤดูการท่องเที่ยวของพื้นที่ในฝั่งอ่าวไทย และมาตรการการกระตุ้นเศรษฐกิจอย่างต่อเนื่องของภาครัฐ อีกทั้งได้รับแรงสนับสนุนจากความเชื่อมั่นในภาคการลงทุน โดยคาดว่าจะมีการลงทุนในภาคบริการและโครงสร้างพื้นฐานเพิ่มมากขึ้น ตามการฟื้นตัวของเศรษฐกิจไทย ดัชนีความเชื่อมั่นอนาคตเศรษฐกิจภาคเหนืออยู่ที่ระดับ 75.3 สะท้อนถึงความเชื่อมั่นอนาคตเศรษฐกิจที่ดีจากความเชื่อมั่นในภาคบริการ จากนโยบายและการจัดกิจกรรมส่งเสริมการท่องเที่ยวที่มีอย่างต่อเนื่อง ประกอบกับมาตรการกระตุ้นเศรษฐกิจของรัฐบาล โดยเฉพาะ โครงการกระตุ้นเศรษฐกิจผ่านผู้สูงอายุ ขณะเดียวกันภาคอุตสาหกรรมคาดว่าจะขยายตัวได้ดี โดยเฉพาะในอุตสาหกรรมด้านสุขภาพและอุตสาหกรรมด้านอาหารและเครื่องดื่ม อันเป็นผลมาจากการฟื้นตัวของเศรษฐกิจโลก ความต้องการสินค้าอุตสาหกรรมที่มีต่อเนื่อง และการบริโภคในประเทศที่คาดว่าจะเพิ่มขึ้นจากมาตรการกระตุ้นเศรษฐกิจของรัฐบาล ดัชนีความเชื่อมั่นอนาคตเศรษฐกิจภาคตะวันออกเฉียงเหนืออยู่ที่ระดับ 71.5 สะท้อนถึงความเชื่อมั่นอนาคตเศรษฐกิจที่ปรับตัวได้ดี โดยเฉพาะในภาคบริการและภาคเกษตร จากการจัดงานเทศกาลและกิจกรรมส่งเสริมการท่องเที่ยว ซึ่งจะช่วยกระตุ้นการบริโภคในพื้นที่ โดยเฉพาะงานประเพณีบุญบั้งไฟในช่วงกลางปี ประกอบกับมาตรการกระตุ้นเศรษฐกิจและนโยบายช่วยเหลือเกษตรกรของภาครัฐ รวมถึงอยู่ในช่วงฤดูฝน ซึ่งคาดว่าจะมีปริมาณน้ำที่เพียงพอต่อการเพาะปลูก ดัชนีความเชื่อมั่นอนาคตเศรษฐกิจภาคตะวันตกอยู่ที่ระดับ 71.4 สะท้อนความเชื่อมั่นในภาคอุตสาหกรรมและภาคเกษตรที่มีแนวโน้มขยายตัว โดยมีปัจจัยสนับสนุนจากสถานการณ์ทางเศรษฐกิจที่ปรับตัวดีขึ้น ภาคการส่งออกที่ขยายตัวได้ดี และความต้องการสินค้าเกษตรที่เพิ่มมากขึ้น ดัชนีความเชื่อมั่นอนาคตเศรษฐกิจภาคกลางอยู่ที่ระดับ 71.1 สะท้อนถึงความเชื่อมั่นอนาคตเศรษฐกิจที่ดี โดยเฉพาะในภาคเกษตรและภาคการลงทุน จากมาตรการช่วยเหลือเกษตรกรและนโยบายกระตุ้นเศรษฐกิจของรัฐบาล อาทิ มาตรการ Easy E-Receipt 2.0 รวมถึงแนวโน้มความต้องการสินค้าเกษตรที่ปรับตัวเพิ่มขึ้น และสำหรับดัชนีความเชื่อมั่นอนาคตเศรษฐกิจ กทม. และปริมณฑลอยู่ที่ระดับ 67.4 สะท้อนถึงความเชื่อมั่นอนาคตเศรษฐกิจที่ส่งสัญญาณบวกอย่างต่อเนื่อง โดยเฉพาะความเชื่อมั่นในภาคบริการและภาคการลงทุน ทั้งนี้ ยังต้องติดตามประเด็นความแปรปรวนของสภาพอากาศ ซึ่งอาจส่งผลกระทบต่อปริมาณผลผลิตการเกษตร และทิศทางการฟื้นตัวของเศรษฐกิจโลก โดยเฉพาะการดำเนินนโยบายของประเทศเศรษฐกิจหลัก อาทิ สหรัฐอเมริกา และจีน เป็นสำคัญ

² เขตพัฒนาพิเศษภาคตะวันออก (EEC) ประกอบด้วยจังหวัดชลบุรี จังหวัดระยอง และจังหวัดฉะเชิงเทรา

ตารางสรุปดัชนีความเชื่อมั่นขนาดเศรษฐกิจภูมิภาค ประจำเดือนมกราคม 2568

	กทม. และ ปริมณฑล	ภาค ตะวันออก	ภาค ตะวันออก เฉียงเหนือ	ภาคใต้	ภาคกลาง	ภาคเหนือ	ภาค ตะวันตก	เขตพัฒนา พิเศษภาค ตะวันออก (EEC)
ดัชนีความเชื่อมั่น ขนาดเศรษฐกิจภูมิภาค	67.4	76.6	71.5	76.5	71.1	75.3	71.4	77.9
ดัชนีแนวโน้มรายภาค								
1) ภาคเกษตร	61.0	79.4	73.3	74.8	78.4	67.4	74.0	78.6
2) ภาคอุตสาหกรรม	67.8	71.3	64.9	76.1	68.8	80.7	77.3	74.6
3) ภาคบริการ	72.5	82.7	78.5	84.0	70.1	81.3	70.1	84.0
4) ภาคการจ้างงาน	66.3	75.4	70.2	71.2	67.9	72.9	64.7	76.3
5) ภาคการลงทุน	69.5	74.3	70.8	76.4	70.6	74.0	70.9	76.1

กองนโยบายเศรษฐกิจมหภาค สำนักงานเศรษฐกิจการคลัง

โทร. 0-2273-9020 ต่อ 3254

ดัชนีความเชื่อมั่นอนาคตเศรษฐกิจภูมิภาค

(Thailand Regional Economic Sentiment Index: RSI)

ประจำเดือนมกราคม 2568

จัดทำโดย

สำนักงานเศรษฐกิจการคลัง & กรมบัญชีกลาง

กระทรวงการคลัง







ดัชนีความเชื่อมั่นอนาคตเศรษฐกิจภูมิภาค ประจำเดือนมกราคม 2568



ค่าดัชนีฯ ภูมิภาค

ค่าดัชนีอยู่ในช่วง 0-100
 (6 เดือนข้างหน้าเทียบกับปัจจุบัน)
 > 50 แนวโน้มความเชื่อมั่น "ดีขึ้นกว่าปัจจุบัน"
 < 50 แนวโน้มความเชื่อมั่น "ชะลอกว่าปัจจุบัน"
 = 50 แนวโน้มความเชื่อมั่น "ทรงตัว"

"ดัชนีความเชื่อมั่นอนาคตเศรษฐกิจภูมิภาคประจำเดือนมกราคม 2568 สะท้อนความเชื่อมั่นเศรษฐกิจใน 6 เดือนข้างหน้าที่ยังขยายตัวดีต่อเนื่องในหลายภูมิภาค โดยเฉพาะในภาคตะวันออก ภาคใต้ และภาคเหนือ ตามแนวโน้มการขยายตัวในภาคบริการและภาคเกษตรเป็นสำคัญ รวมถึงการฟื้นตัวทางเศรษฐกิจ และนโยบายภาครัฐ อาทิ มาตรการ Easy E-Receipt 2.0 ทั้งนี้ ต้องติดตามประเด็นความผันผวนของสภาพอากาศ และทิศทางเศรษฐกิจโลก โดยเฉพาะการดำเนินนโยบายของประเทศเศรษฐกิจหลัก"

	กทม. และ ปริมณฑล	ตะวันออก	ตะวันออกเฉียง เหนือ	ใต้	กลาง	เหนือ	ตะวันตก	เขตพัฒนาพิเศษภาค ตะวันออก (EEC)
 ดัชนีความเชื่อมั่น อนาคตเศรษฐกิจภูมิภาค	67.4	76.6	71.5	76.5	71.1	75.3	71.4	77.9
 ดัชนีแนวโน้มภาคเกษตร	61.0	79.4	73.3	74.8	78.4	67.4	74.0	78.6
 ดัชนีแนวโน้มภาคอุตสาหกรรม	67.8	71.3	64.9	76.1	68.8	80.7	77.3	74.6
 ดัชนีแนวโน้มภาคบริการ	72.5	82.7	78.5	84.0	70.1	81.3	70.1	84.0
 ดัชนีแนวโน้มการจ้างงาน	66.3	75.4	70.2	71.2	67.9	72.9	64.7	76.3
 ดัชนีแนวโน้มการลงทุน	69.5	74.3	70.8	76.4	70.6	74.0	70.9	76.1

*** ขอขอบคุณสำนักงานคลังจังหวัด 76 จังหวัด และสภาอุตสาหกรรมแห่งประเทศไทยที่ให้ความร่วมมือในการจัดทำดัชนีความเชื่อมั่นอนาคตเศรษฐกิจภูมิภาค (RSI) ***

ดัชนีความเชื่อมั่นอนาคตเศรษฐกิจภูมิภาค
(Thailand Regional Economic Sentiment Index: RSI)
ประจำเดือนมกราคม 2568



"ดัชนีความเชื่อมั่นอนาคตเศรษฐกิจภูมิภาคประจำเดือนมกราคม 2568 สะท้อนความเชื่อมั่นเศรษฐกิจใน 6 เดือนข้างหน้าที่ยังขยายตัวต่อเนื่องในหลายภูมิภาคโดยเฉพาะในภาคตะวันออก ภาคใต้ และภาคเหนือ ตามแนวโน้มการขยายตัวในภาคบริการและภาคเกษตรเป็นสำคัญ รวมถึงการฟื้นตัวทางเศรษฐกิจ และนโยบายภาครัฐ อาทิ มาตรการ Easy E-Receipt 2.0 ทั้งนี้ ต้องติดตามประเด็นความผันผวนของสภาพอากาศ และทิศทางเศรษฐกิจโลก โดยเฉพาะการดำเนินนโยบายของประเทศเศรษฐกิจหลัก"



ภาคเหนือ | 75.3



แนวโน้มเศรษฐกิจขยายตัว
โดยได้รับปัจจัยสนับสนุนจาก
ภาคบริการและภาคอุตสาหกรรม



ภาคตะวันออกเฉีงเหนือ | 71.5



แนวโน้มเศรษฐกิจขยายตัว โดยได้รับปัจจัย
สนับสนุนจากภาคบริการและภาคเกษตร



ภาคกลาง | 71.1




แนวโน้มเศรษฐกิจขยายตัว
โดยได้รับปัจจัยสนับสนุนจาก
ภาคเกษตรและการลงทุน



ภาคตะวันออก | 76.6



แนวโน้มเศรษฐกิจขยายตัว
โดยได้รับปัจจัยสนับสนุนจากภาคบริการ
และภาคเกษตร



ภาคตะวันตก | 71.4



แนวโน้มเศรษฐกิจขยายตัว
โดยได้รับปัจจัยสนับสนุนจาก
ภาคอุตสาหกรรมและภาคเกษตร



เขตพัฒนาพิเศษ

ภาคตะวันออก (EEC) | 77.9



แนวโน้มเศรษฐกิจขยายตัว
โดยได้รับปัจจัยสนับสนุนจากภาคบริการและภาคเกษตร



ภาคใต้ | 76.5



แนวโน้มเศรษฐกิจขยายตัว
โดยได้รับปัจจัยสนับสนุนจากภาคบริการ
และการลงทุน



กทม. และปริมณฑล | 67.4



แนวโน้มเศรษฐกิจขยายตัว
โดยได้รับปัจจัยสนับสนุนจากภาคบริการและการลงทุน



ค่าดัชนีอยู่ในช่วง 0-100

> 50 แนวโน้มความเชื่อมั่น "ดีขึ้นกว่าปัจจุบัน"

< 50 แนวโน้มความเชื่อมั่น "ชะลอลกว่าปัจจุบัน"

= 50 แนวโน้มความเชื่อมั่น "ทรงตัว"



ดัชนีความเชื่อมั่นอนาคตเศรษฐกิจภูมิภาค



ดัชนีแนวโน้มภาคอุตสาหกรรม



ดัชนีแนวโน้มการจ้างงาน



ดัชนีแนวโน้มภาคบริการ



ดัชนีแนวโน้มภาคเกษตร



ดัชนีแนวโน้มการลงทุน