



ฉบับที่ 61/2567

วันที่ 27 มิถุนายน 2567

ดัชนีความเชื่อมั่นอนาคตเศรษฐกิจภูมิภาค¹ (Thailand Regional Economic Sentiment Index: RSI) ประจำเดือนมิถุนายน 2567

“ดัชนีความเชื่อมั่นอนาคตเศรษฐกิจภูมิภาคประจำเดือนมิถุนายน 2567 สะท้อนความเชื่อมั่นเศรษฐกิจใน 6 เดือนข้างหน้าที่ยังขยายตัวได้ โดยเฉพาะภาคตะวันออกและภาคเหนือ โดยมีปัจจัยสนับสนุนจากภาคบริการและภาคอุตสาหกรรมเป็นสำคัญ อย่างไรก็ตาม ผู้ประกอบการบางส่วนยังมีความกังวลต่อสภาพภูมิอากาศที่แปรปรวน ซึ่งอาจส่งผลกระทบต่อผลผลิตทางการเกษตรและการท่องเที่ยว รวมถึงความไม่แน่นอนของเศรษฐกิจโลก”

นายพรชัย ฐีระเวช ผู้อำนวยการสำนักงานเศรษฐกิจการคลัง ในฐานะโฆษกกระทรวงการคลังเปิดเผย ดัชนีความเชื่อมั่นอนาคตเศรษฐกิจภูมิภาคประจำเดือนมิถุนายน 2567 จากการประมวลผลข้อมูลการสำรวจภาวะเศรษฐกิจรายจังหวัดจากสำนักงานคลังจังหวัด 76 จังหวัดทั่วประเทศ และสภาอุตสาหกรรมแห่งประเทศไทย เพื่อจัดทำดัชนีความเชื่อมั่นอนาคตเศรษฐกิจภูมิภาคพบว่า “ดัชนีความเชื่อมั่นอนาคตเศรษฐกิจภูมิภาคประจำเดือนมิถุนายน 2567 สะท้อนความเชื่อมั่นเศรษฐกิจใน 6 เดือนข้างหน้าที่ยังขยายตัวได้ โดยเฉพาะภาคตะวันออกและภาคเหนือ โดยมีปัจจัยสนับสนุนจากภาคบริการและภาคอุตสาหกรรมเป็นสำคัญ อย่างไรก็ตาม ผู้ประกอบการบางส่วนยังมีความกังวลต่อสภาพภูมิอากาศที่แปรปรวน ซึ่งอาจส่งผลกระทบต่อผลผลิตทางการเกษตรและการท่องเที่ยว รวมถึงความไม่แน่นอนของเศรษฐกิจโลก” โดยมีรายละเอียดดังต่อไปนี้

ดัชนีความเชื่อมั่นอนาคตเศรษฐกิจภาคตะวันออกอยู่ที่ระดับ 81.1 สะท้อนถึงความเชื่อมั่นอนาคตเศรษฐกิจที่มีแนวโน้มดีขึ้น โดยเฉพาะความเชื่อมั่นในภาคบริการ จากการจัดกิจกรรมส่งเสริมการท่องเที่ยวที่มีอย่างต่อเนื่องของทั้งภาครัฐและเอกชน ประกอบกับมาตรการรัฐเพื่อช่วยกระตุ้นเศรษฐกิจไทย และความเชื่อมั่นในภาคการลงทุนที่เพิ่มขึ้น โดยผู้ประกอบการบางส่วนคาดว่า ภาวะเศรษฐกิจในประเทศมีทิศทางขยายตัวได้ต่อเนื่อง รวมถึงมีการพัฒนาโครงสร้างพื้นฐานด้านคมนาคมและโลจิสติกส์ทางบก เพื่อสร้างความเชื่อมโยงระหว่างจังหวัดในพื้นที่อุตสาหกรรมและแหล่งท่องเที่ยว ซึ่งจะช่วยเสริมสร้างขีดความสามารถด้านการแข่งขันของจังหวัด และส่งผลให้ดัชนี

¹ หมายเหตุ

ก. ขอบขอบคณกรรมบัญชีกลาง และสภาอุตสาหกรรมแห่งประเทศไทย ที่ให้ความร่วมมือในการจัดทำดัชนีความเชื่อมั่นอนาคตเศรษฐกิจภูมิภาค (RSI)

ข. การอ่านค่าดัชนี RSI (ช่วง 0-100)

ดัชนี > 50 หมายถึง แนวโน้มความเชื่อมั่นคาดการณ์ 6 เดือนข้างหน้าต่อภาวะการณด้านนั้น ๆ อยู่ในระดับ “ดีขึ้นกว่าปัจจุบัน”

ดัชนี < 50 หมายถึง แนวโน้มความเชื่อมั่นคาดการณ์ 6 เดือนข้างหน้าต่อภาวะการณด้านนั้น ๆ อยู่ในระดับ “ชะลอกว่าปัจจุบัน”

ดัชนี = 50 หมายถึง แนวโน้มความเชื่อมั่นคาดการณ์ 6 เดือนข้างหน้าต่อภาวะการณด้านนั้น ๆ อยู่ในระดับ “ทรงตัว”

ความเชื่อมั่นอนาคตเศรษฐกิจในเขตพัฒนาพิเศษภาคตะวันออก (EEC)² ยังอยู่ในระดับสูงอย่างต่อเนื่องที่ระดับ 83.0 สำหรับดัชนีความเชื่อมั่นอนาคตเศรษฐกิจภาคเหนืออยู่ที่ระดับ 77.2 สะท้อนความเชื่อมั่นในภาคอุตสาหกรรมที่ปรับตัวดีขึ้น เนื่องจากจะเข้าสู่ช่วงเก็บเกี่ยวผลผลิตทางเศรษฐกิจ ซึ่งเป็นวัฏจักรในภาคอุตสาหกรรมที่สำคัญ อีกทั้งข้อมูลการใช้ไฟฟ้าภาคอุตสาหกรรม จำนวนทุนจดทะเบียนของอุตสาหกรรม และภาษีมูลค่าเพิ่มหมวดอุตสาหกรรมที่เพิ่มขึ้น และความเชื่อมั่นในภาคบริการที่เพิ่มขึ้น เนื่องจากใกล้เข้าสู่ฤดูกาลท่องเที่ยว ประกอบกับภาครัฐมีนโยบายสนับสนุนและมาตรการกระตุ้นภาคการท่องเที่ยวทั้งในเมืองหลักและเมืองรอง ซึ่งจะช่วยให้มีจำนวนนักท่องเที่ยวเพิ่มมากขึ้น

ดัชนีความเชื่อมั่นอนาคตเศรษฐกิจภาคใต้อยู่ที่ระดับ 76.0 สะท้อนถึงความเชื่อมั่นอนาคตเศรษฐกิจที่ดีขึ้น โดยมีปัจจัยสนับสนุนหลักจากความเชื่อมั่นในภาคบริการและภาคการอุตสาหกรรม จากการจัดกิจกรรมส่งเสริมการท่องเที่ยวในหลายพื้นที่ โดยเฉพาะเมื่อเข้าสู่ฤดูกาลท่องเที่ยวในช่วงปลายปี รวมถึงอุปสงค์ความต้องการสินค้าอุตสาหกรรมที่ยังมีแนวโน้มเพิ่มสูงขึ้น โดยเฉพาะอุตสาหกรรมที่เกี่ยวข้องกับยางพาราและอาหารทะเลแปรรูป

ดัชนีความเชื่อมั่นอนาคตเศรษฐกิจภาคตะวันออกเฉียงเหนืออยู่ที่ระดับ 74.2 สะท้อนถึงความเชื่อมั่นอนาคตเศรษฐกิจที่ดีขึ้นจากความเชื่อมั่นในภาคเกษตรที่เพิ่มขึ้น เนื่องจากจะเข้าสู่ฤดูกาลเก็บเกี่ยว และทิศทางราคาผลผลิตเกษตรมีแนวโน้มสูงขึ้น จะช่วยจูงใจให้มีแรงงานเข้าสู่ภาคเกษตรมากขึ้น อย่างไรก็ตาม ผู้ประกอบการบางส่วนยังมีความกังวลเกี่ยวกับสภาพอากาศที่แปรปรวน และความเชื่อมั่นในภาคบริการได้รับปัจจัยสนับสนุนจากการจัดกิจกรรมส่งเสริมการท่องเที่ยวและการบริโภคอย่างต่อเนื่องผ่านการจัดงานและกิจกรรมตามเทศกาลต่าง ๆ ภายในจังหวัด รวมถึงผู้ประกอบการมีความเชื่อมั่นต่อภาพรวมเศรษฐกิจไทยและนโยบายกระตุ้นเศรษฐกิจของรัฐบาล

ดัชนีความเชื่อมั่นอนาคตเศรษฐกิจภาคตะวันตกอยู่ที่ระดับ 72.9 สะท้อนถึงความเชื่อมั่นอนาคตเศรษฐกิจที่ดีขึ้น โดยเฉพาะในภาคอุตสาหกรรมและภาคบริการ โดยส่วนหนึ่งได้รับแรงหนุนจากภาคการส่งออกขยายตัว ประกอบกับมาตรการสนับสนุนการท่องเที่ยวและนโยบายกระตุ้นการใช้จ่ายของภาครัฐ ทั้งนี้ ยังต้องติดตามเกี่ยวกับความแปรปรวนของสภาพอากาศ การระบาดของโรคและแมลง ซึ่งอาจสร้างความเสียหายต่อผลผลิตทางการเกษตร รวมถึงความผันผวนของตลาดการเงินโลก และการฟื้นตัวของภาวะเศรษฐกิจประเทศคู่ค้าของไทย

ดัชนีความเชื่อมั่นอนาคตเศรษฐกิจภาคกลางอยู่ที่ระดับ 71.4 สะท้อนถึงความเชื่อมั่นอนาคตเศรษฐกิจที่ดีขึ้น โดยมีปัจจัยบวกจากภาคเกษตรกรรมและภาคอุตสาหกรรม โดยเฉพาะเมื่อเข้าสู่ฤดูกาลเพาะปลูก สภาพอากาศคาดว่าจะมีความเหมาะสมและมีปริมาณน้ำเพียงพอต่อผลผลิต นอกจากนี้ แนวโน้มธุรกิจภาคอุตสาหกรรมในภาพรวมมีสัญญาณขยายตัวได้ จากการส่งออกและความต้องการสินค้าอุตสาหกรรมที่เพิ่มขึ้น โดยเฉพาะกลุ่มสินค้าเกษตรแปรรูป ส่งผลให้ผู้ประกอบการมีการลงทุนเพื่อขยายกิจการมากขึ้น อย่างไรก็ตาม ยังควรติดตามแนวโน้มเศรษฐกิจโลกในระยะถัดไป

สำหรับดัชนีความเชื่อมั่นอนาคตเศรษฐกิจ กทม. และปริมณฑลอยู่ที่ระดับ 65.8 สะท้อนความเชื่อมั่นอนาคตเศรษฐกิจที่ดีขึ้นจากความเชื่อมั่นในภาคบริการและภาคการลงทุน ตามแนวโน้มการฟื้นตัวของเศรษฐกิจไทย แต่ยังคงต้องติดตามประเด็นความไม่แน่นอนของเศรษฐกิจโลก รวมถึงความผันผวนของราคาน้ำมันและอัตราแลกเปลี่ยน

² เขตพัฒนาพิเศษภาคตะวันออก (EEC) ประกอบด้วยจังหวัดชลบุรี จังหวัดระยอง และจังหวัดฉะเชิงเทรา

ตารางสรุปดัชนีความเชื่อมั่นขนาดเศรษฐกิจภูมิภาค ประจำเดือนมิถุนายน 2567

	กทม. และ ปริมณฑล	ภาค ตะวันออก	ภาค ตะวันออก เฉียงเหนือ	ภาคใต้	ภาคกลาง	ภาคเหนือ	ภาค ตะวันตก	เขตพัฒนา พิเศษภาค ตะวันออก (EEC)
ดัชนีความเชื่อมั่น ขนาดเศรษฐกิจภูมิภาค	65.8	81.1	74.2	76.0	71.4	77.2	72.9	83.0
ดัชนีแนวโน้มรายภาค								
1) ภาคเกษตร	59.6	78.0	76.5	69.6	80.5	73.3	68.0	76.8
2) ภาคอุตสาหกรรม	66.3	80.1	75.3	79.8	71.1	81.7	83.3	84.6
3) ภาคบริการ	70.8	88.3	76.2	83.8	67.1	81.3	76.9	90.2
4) ภาคการจ้างงาน	65.0	78.3	71.7	70.0	67.7	73.7	67.1	80.9
5) ภาคการลงทุน	67.1	81.0	71.5	76.7	70.8	76.0	69.0	82.4

กองนโยบายเศรษฐกิจมหภาค สำนักงานเศรษฐกิจการคลัง

โทร. 0-2273-9020 ต่อ 3254

ดัชนีความเชื่อมั่นอนาคตเศรษฐกิจภูมิภาค

(Thailand Regional Economic Sentiment Index: RSI)

ประจำเดือนมิถุนายน 2567


จัดทำโดย

สำนักงานเศรษฐกิจการคลัง & กรมบัญชีกลาง

กระทรวงการคลัง

ดัชนีความเชื่อมั่นอนาคตเศรษฐกิจภูมิภาค ประจำเดือนมิถุนายน 2567

ค่าดัชนีฯ ภูมิภาค

ภาพประกอบ	ดัชนีความเชื่อมั่นอนาคตเศรษฐกิจภูมิภาค	กทม. และ ปริมณฑล	ตะวันออก	ตะวันออกเฉียงเหนือ	ใต้	กลาง	เหนือ	ตะวันตก	เขตพัฒนาพิเศษ ภาคตะวันออก (EEC)
	ดัชนีความเชื่อมั่นอนาคตเศรษฐกิจภูมิภาค	65.8	81.1	74.2	76.0	71.4	77.2	72.9	83.0
	ดัชนีแนวโน้มภาคเกษตร	59.6	78.0	76.5	69.6	80.5	73.3	68.0	76.8
	ดัชนีแนวโน้มภาคอุตสาหกรรม	66.3	80.1	75.3	79.8	71.1	81.7	83.3	84.6
	ดัชนีแนวโน้มภาคบริการ	70.8	88.3	76.2	83.8	67.1	81.3	76.9	90.2
	ดัชนีแนวโน้มการจ้างงาน	65.0	78.3	71.7	70.0	67.7	73.7	67.1	80.9
	ดัชนีแนวโน้มการลงทุน	67.1	81.0	71.5	76.7	70.8	76.0	69.0	82.4

*** ขอขอบคุณสำนักงานคลังจังหวัด 76 จังหวัด และสภาอุตสาหกรรมแห่งประเทศไทยที่ให้ความร่วมมือในการจัดทำดัชนีความเชื่อมั่นอนาคตเศรษฐกิจภูมิภาค (RSI) ***

ค่าดัชนีอยู่ในช่วง 0-100
 > 50 แนวโน้มความเชื่อมั่น “ดีขึ้นกว่าปัจจุบัน”
 < 50 แนวโน้มความเชื่อมั่น “ชะลอกว่าปัจจุบัน”
 = 50 แนวโน้มความเชื่อมั่น “ทรงตัว”



"ดัชนีความเชื่อมั่นอนาคตเศรษฐกิจภูมิภาคประจำเดือนมิถุนายน 2567 สะท้อนความเชื่อมั่นเศรษฐกิจใน 6 เดือนข้างหน้าที่ยังขยายตัวได้ โดยเฉพาะภาคตะวันออกและภาคเหนือ โดยมีปัจจัยสนับสนุนจากภาคบริการและภาคอุตสาหกรรมเป็นสำคัญ อย่างไรก็ตาม ผู้ประกอบการบางส่วนยังมีความกังวลต่อสภาพภูมิอากาศที่แปรปรวน ซึ่งอาจส่งผลกระทบต่อผลผลิตทางการเกษตรและการท่องเที่ยว รวมถึงความไม่แน่นอนของเศรษฐกิจโลก"




ภาคเหนือ | 77.2

แนวโน้มเศรษฐกิจขยายตัว
โดยได้รับปัจจัยสนับสนุนจาก
ภาคอุตสาหกรรมและภาคบริการ



ภาคตะวันออกเฉียงเหนือ | 74.2

แนวโน้มเศรษฐกิจขยายตัว โดยได้รับปัจจัยสนับสนุนจากภาคเกษตรและภาคบริการ




ภาคกลาง | 71.4

แนวโน้มเศรษฐกิจขยายตัว
โดยได้รับปัจจัยสนับสนุนจาก
ภาคเกษตรและภาคอุตสาหกรรม



ภาคตะวันออก | 81.1

แนวโน้มเศรษฐกิจขยายตัว
โดยได้รับปัจจัยสนับสนุนจากภาคบริการ
และการลงทุน



ภาคตะวันตก | 72.9

แนวโน้มเศรษฐกิจขยายตัว
โดยได้รับปัจจัยสนับสนุนจากภาคอุตสาหกรรม
และภาคบริการ



เขตพัฒนาพิเศษ

ภาคตะวันออก (EEC) | 83.0

แนวโน้มเศรษฐกิจขยายตัว
โดยได้รับปัจจัยสนับสนุนจากภาคบริการและภาคอุตสาหกรรม



ภาคใต้ | 76.0

แนวโน้มเศรษฐกิจขยายตัว
โดยได้รับปัจจัยสนับสนุนจากภาคบริการ
และภาคอุตสาหกรรม



กทม. และปริมณฑล | 65.8

แนวโน้มเศรษฐกิจขยายตัว
โดยได้รับปัจจัยสนับสนุนจากภาคบริการและการลงทุน



ค่าดัชนีอยู่ในช่วง 0-100

> 50 แนวโน้มความเชื่อมั่น "ดีขึ้นกว่าปัจจุบัน"

< 50 แนวโน้มความเชื่อมั่น "ชะลอลกว่าปัจจุบัน"

= 50 แนวโน้มความเชื่อมั่น "ทรงตัว"



ดัชนีความเชื่อมั่นอนาคตเศรษฐกิจภูมิภาค



ดัชนีแนวโน้มการจ้างงาน



ดัชนีแนวโน้มภาคเกษตร



ดัชนีแนวโน้มภาคอุตสาหกรรม



ดัชนีแนวโน้มภาคบริการ



ดัชนีแนวโน้มการลงทุน