

เรื่อง เครื่องชี้ภาวะเศรษฐกิจในไตรมาสที่ 3

นายชาญชัย มุสิกนิศากร รองผู้อำนวยการสำนักงานเศรษฐกิจการคลัง ในฐานะรองโฆษกกระทรวงการคลังเปิดเผยว่า สำนักงานเศรษฐกิจการคลังได้วิเคราะห์ดัชนีการขยายตัวของเศรษฐกิจ พบว่าเศรษฐกิจไทยในไตรมาสที่ 3 ขณะนี้เริ่มปรับตัวในทิศทางที่ดีขึ้น โดยอัตราการลดลงของตัวแปรหลักที่แสดงถึงการบริโภคและการลงทุน อาทิ ยอดขายของห้างสรรพสินค้า ปริมาณการใช้ปูนซีเมนต์ เมื่อเปรียบเทียบกับเดือนเดียวกันของปีก่อนเริ่มชะลอตัวลง ในการวิเคราะห์ดังกล่าวได้ใช้ตัวแปรด้านอุปสงค์มวลรวม ซึ่งได้แก่ การบริโภคและการลงทุนภาคเอกชน ค่าใช้จ่ายของรัฐบาล และการส่งออกสุทธิเป็นหลัก ตัวแปรส่วนใหญ่ปรับตัวในทิศทางที่ดีขึ้น อย่างไรก็ตามเพื่อความแน่ใจต่อผลสนองต่อกัน ได้มีการทดสอบผลการวิเคราะห์ตัวแปรอื่นเพิ่มเติม ซึ่งได้แก่ ดัชนีผลผลิตอุตสาหกรรม ภาษีสรรพสามิตรถยนต์ มูลค่าการนำเข้าสินค้าทุน ปริมาณเงิน เป็นต้น

ในการวิเคราะห์ข้างต้น ได้แยกตัวแปรออกเป็น 2 ประเภท คือ

1. กลุ่มตัวแปรที่เคลื่อนไหวในเวลาเดียวกันกับภาวะเศรษฐกิจจริงหรือ Coincident Variables ประกอบด้วย ดัชนีผลผลิตอุตสาหกรรม ภาษีสรรพสามิตรถยนต์ที่จัดเก็บได้ ปริมาณการใช้ปูนซีเมนต์ พบว่าอัตราการลดลง ชะลอตัวจากไตรมาสที่ 2 ที่ผ่านมา สำหรับภาษีมูลค่าเพิ่มที่จัดเก็บได้โดยขจัดผลของการเพิ่มอัตราภาษีออกแล้ว ยังคงลดลงอย่างต่อเนื่อง โดยในเดือนกรกฎาคม สิงหาคม และกันยายน 2541 ลดลงเท่ากับร้อยละ 20.2 28.5 และ 30.5 ตามลำดับ ทั้งนี้ โดยปกติแล้วภาษีมูลค่าเพิ่มที่จัดเก็บได้จะเคลื่อนไหวช้ากว่าภาวะเศรษฐกิจจริงเล็กน้อยเนื่องจากระยะเวลาการนำส่งภาษี

ร้อยละอัตราการเปลี่ยนแปลงเทียบกับเดือนเดียวกันของปีก่อน

ตัวแปร	เม.ย. 41	พ.ค. 41	มิ.ย. 41	ก.ค. 41	ส.ค. 41	ก.ย. 41
ดัชนีผลผลิตอุตสาหกรรม	-16.1	-17.9	-12.6	-14.0	na.	na.
ภาษีสรรพสามิตรถยนต์ที่จัดเก็บได้	-83.5	-72.8	-76.1	-57.0	-68.9	-60.0
ปริมาณใช้ปูนซีเมนต์	-48.5	-59.2	-51.7	-51.2	na.	na.
ภาษีมูลค่าเพิ่ม	-12.3	-18.4	-13.6	-20.2	-28.5	-30.5

2. กลุ่มตัวแปรที่เคลื่อนไหวนำภาวะเศรษฐกิจจริงหรือ Leading Variables ซึ่งประกอบด้วย มูลค่าการนำเข้าสินค้าทุน ดัชนีราคาหุ้นตลาดหลักทรัพย์แห่งประเทศไทย มีการเปลี่ยนแปลงไปในทิศทางที่ดีขึ้นจากไตรมาสที่ 2 สำหรับอัตราการขยายตัวของปริมาณเงิน และอัตราการขยายตัวของสินเชื่อของธนาคารพาณิชย์ยังคงแสดงถึงทิศทางที่เป็นลบ โดยเฉพาะอย่างยิ่งสินเชื่อของธนาคารพาณิชย์ในเดือนกรกฎาคม 2541 มีอัตราการขยายตัวเพียงร้อยละ 4.4

ร้อยละอัตราการเปลี่ยนแปลงเทียบกับเดือนเดียวกันของปีก่อน

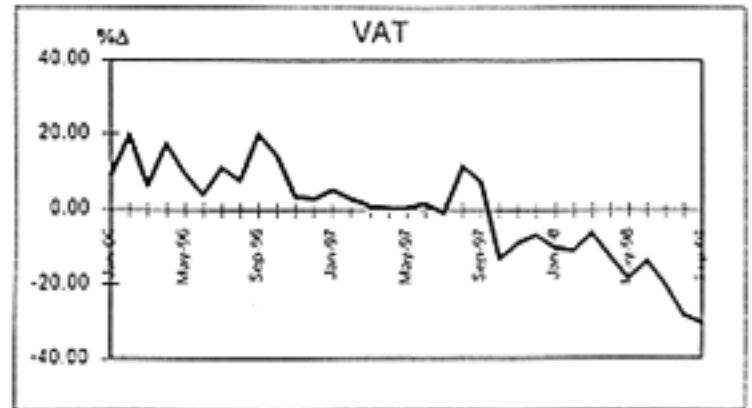
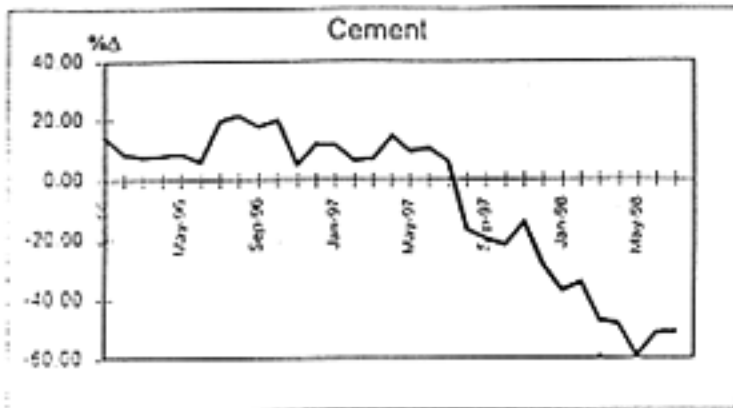
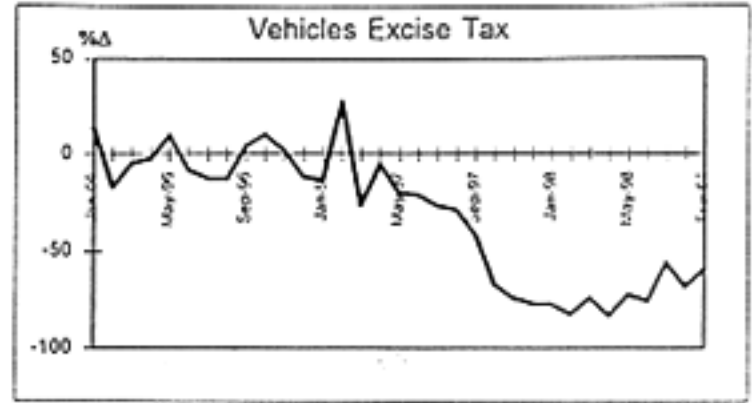
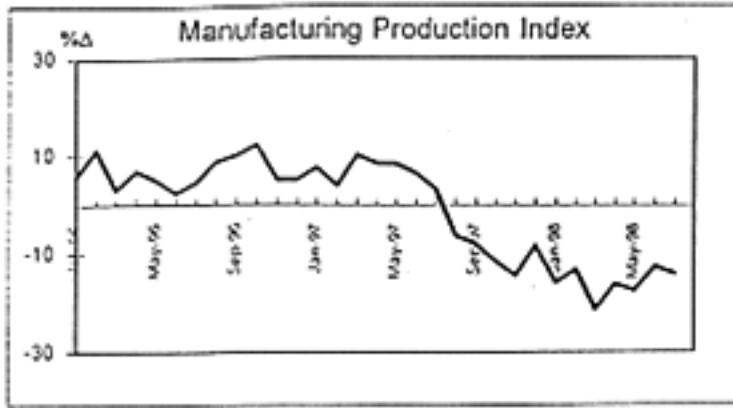
ตัวแปร	เม.ย. 41	พ.ค. 41	มิ.ย. 41	ก.ค. 41	ส.ค. 41	ก.ย. 41
มูลค่าการนำเข้าสินค้าทุน (ราคาคงที่)	-42.1	34-3	-33.5	-26.8	na.	na.
ดัชนีราคาหุ้นของตลาดหลักทรัพย์ ^{1/}	412.13	325.59	267.33	266.74	214.53	253.82
ปริมาณเงิน	14.5	13.4	13.8	13.4	11.6	na.
สินเชื่อของธนาคารพาณิชย์	11.7	11.2	12.8	6.3	4.4	na.

1/ ดัชนีราคา ณ วันสิ้นเดือน

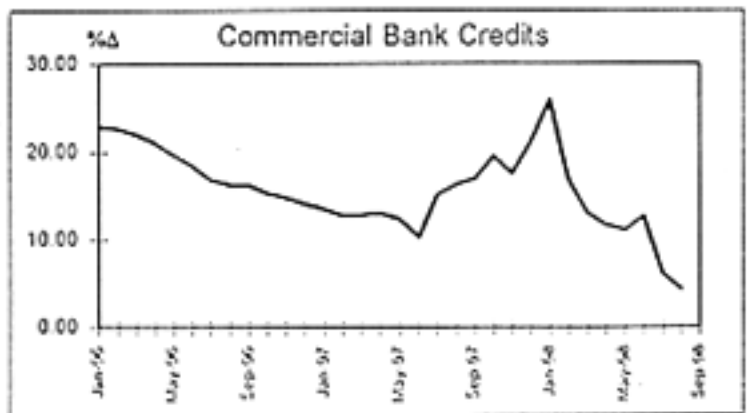
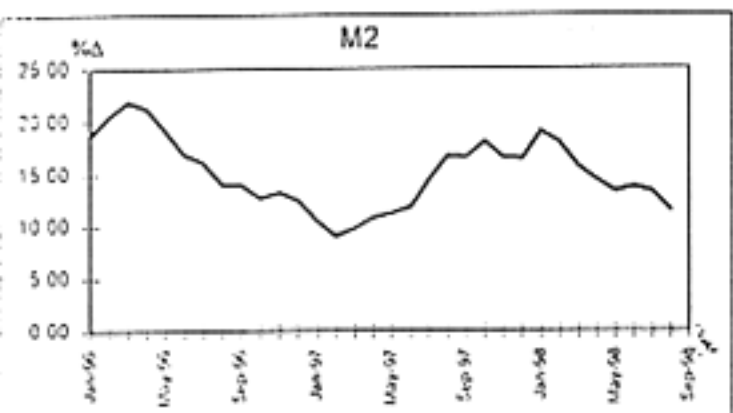
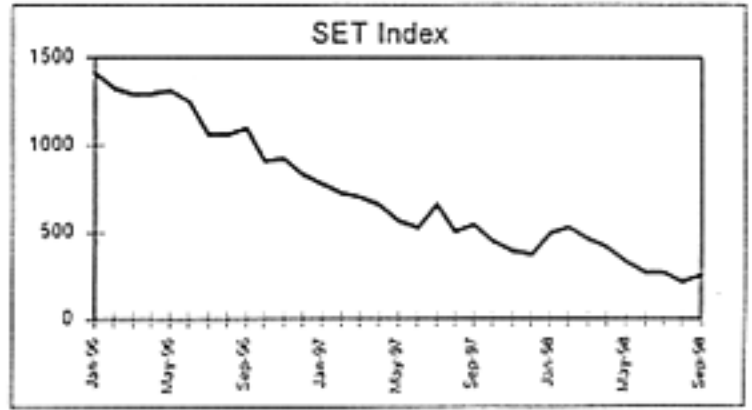
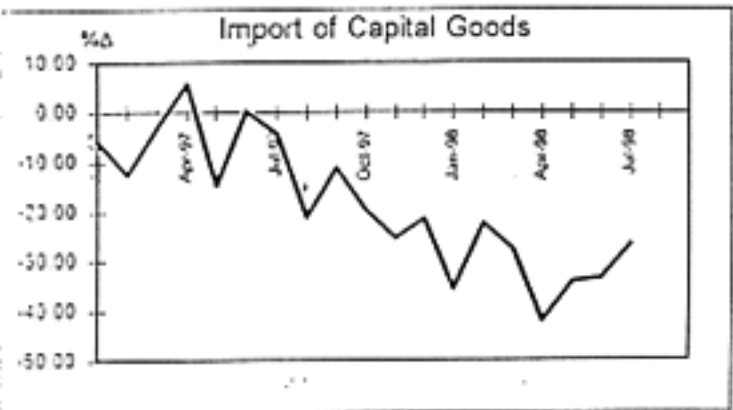
จากกราฟที่แนบจะเห็นได้ว่าตัวแปรส่วนใหญ่เริ่มเคลื่อนไหวในลักษณะที่เป็น U turn ซึ่งแสดงให้เห็นถึงการปรับตัวในทิศทางที่ดีขึ้นของเศรษฐกิจไทย

กราฟแสดงการเคลื่อนไหวของดัชนีทางเศรษฐกิจ

Coincident Indicators



Leading Indicators



หมายเหตุ : อัตราการเปลี่ยนแปลงเปรียบเทียบกับข้อมูลในเดือนเดียวกันของปีก่อน (Year on Year basis)