



ฉบับที่ 37/2560

วันที่ 30 สิงหาคม 2560

รายงานภาวะเศรษฐกิจภูมิภาคประจำเดือนกรกฎาคม 2560

"เศรษฐกิจภูมิภาคในเดือนกรกฎาคม 2560 ขยายตัวต่อเนื่อง นำโดย ภาคใต้ ภาคตะวันออก และภาคกลาง โดยได้รับปัจจัยสนับสนุนจากการฟื้นตัวของภาคบริการภาคเอกชน สอดคล้องกับการลงทุนภาคเอกชนที่เริ่มมีสัญญาณปรับตัวดีขึ้นในหลายภูมิภาค รวมถึงการขยายตัวต่อเนื่องของภาคการท่องเที่ยว สำหรับเสถียรภาพเศรษฐกิจทุกภูมิภาคยังอยู่ในเกณฑ์ดี"

นายภูษณา จินะวิจารณ์ ผู้อำนวยการสำนักงานเศรษฐกิจการคลัง ในฐานะโฆษกกระทรวงการคลังเปิดเผยรายงานภาวะเศรษฐกิจภูมิภาคประจำเดือนกรกฎาคม 2560 ว่า “เศรษฐกิจภูมิภาคในเดือนกรกฎาคม 2560 ขยายตัวต่อเนื่อง นำโดย ภาคใต้ ภาคตะวันออก และภาคกลาง โดยได้รับปัจจัยสนับสนุนจากการฟื้นตัวของภาคบริการภาคเอกชน สอดคล้องกับการลงทุนภาคเอกชนที่เริ่มมีสัญญาณปรับตัวดีขึ้นในหลายภูมิภาค รวมถึงการขยายตัวต่อเนื่องของภาคการท่องเที่ยว สำหรับเสถียรภาพเศรษฐกิจทุกภูมิภาคยังอยู่ในเกณฑ์ดี” โดยมีรายละเอียด สรุปได้ดังนี้

ภาคใต้ เศรษฐกิจขยายตัวอย่างแข็งแกร่ง โดยมีการบริโภคและการลงทุนภาคเอกชน และภาคการท่องเที่ยวเป็นตัวขับเคลื่อนหลัก สะท้อนจากเครื่องชี้เศรษฐกิจด้านอุปสงค์ โดยเฉพาะการบริโภคภาคเอกชน จากภาษีมูลค่าเพิ่ม ณ ราคาครั้งที่ ขยายตัวที่ร้อยละ 8.0 ต่อปี เช่นเดียวกับการลงทุนภาคเอกชนในหมวดเครื่องมือเครื่องจักรที่มีสัญญาณปรับตัวดีขึ้น สะท้อนเม็ดเงินลงทุนในโรงงานอุตสาหกรรมที่ขยายตัวในอัตราเร่งที่ร้อยละ 36.3 ต่อปี ตามการลงทุนในจังหวัดเศรษฐกิจสำคัญ อาทิ สงขลา นครศรีธรรมราช และตรัง เป็นต้น สำหรับด้านอุปทาน ภาคการท่องเที่ยวขยายตัวได้ดี โดยเฉพาะจากจำนวนผู้เยี่ยมเยือนและรายได้จากการเยี่ยมเยือน ในเดือนมิถุนายน 2560 ขยายตัวร้อยละ 4.0 และ 9.5 ต่อปี ตามลำดับ สอดคล้องกับผลผลิตสินค้าเกษตรที่ยังคงขยายตัวต่อเนื่อง จากผลผลิตยางพารา และกุ้ง เป็นสำคัญ ในขณะที่ด้านเสถียรภาพภายในยังอยู่ในเกณฑ์ดี สะท้อนจากอัตราเงินเฟ้อทั่วไปในเดือนกรกฎาคม (เบื้องต้น) 2560 อยู่ในระดับต่ำที่ร้อยละ 0.6 ต่อปี และอัตราการว่างงานในเดือนมิถุนายน 2560 อยู่ที่ร้อยละ 1.6 ของกำลังแรงงานรวมของภูมิภาค

ภาคตะวันออก เศรษฐกิจขยายตัว โดยมีการบริโภคภาคเอกชนและการท่องเที่ยวเป็นตัวขับเคลื่อนหลัก สะท้อนจากเครื่องชี้เศรษฐกิจด้านอุปสงค์ โดยเฉพาะการบริโภคภาคเอกชน จากภาษีมูลค่าเพิ่ม ณ ราคาครั้งที่ ขยายตัวที่ร้อยละ 5.1 ต่อปี จากการขยายตัวในจังหวัดชลบุรี ระยอง และสระแก้ว เป็นต้น สำหรับด้านอุปทาน ภาคการท่องเที่ยวขยายตัวได้ดี โดยเฉพาะจากจำนวนผู้เยี่ยมเยือนและรายได้จากการเยี่ยมเยือน ในเดือนมิถุนายน 2560 ขยายตัวร้อยละ 4.9 และ 11.4 ต่อปี ตามลำดับ สอดคล้องกับผลผลิตสินค้าเกษตรที่ยังคงขยายตัวต่อเนื่อง จากผลผลิตยางพารา และผลไม้ เป็นสำคัญ ในขณะที่ด้านเสถียรภาพภายในยังอยู่ในเกณฑ์ดี สะท้อนจากอัตราเงินเฟ้อทั่วไปในเดือนกรกฎาคม (เบื้องต้น) 2560 อยู่ในระดับที่เอื้อต่อการบริโภคที่ร้อยละ 2.3 ต่อปี และอัตราการว่างงานในเดือนมิถุนายน 2560 อยู่ที่ร้อยละ 0.8 ของกำลังแรงงานรวมของภูมิภาค

ภาคกลาง เศรษฐกิจส่งสัญญาณฟื้นตัว โดยได้รับแรงขับเคลื่อนจากการลงทุนภาคเอกชน การเกษตร และการท่องเที่ยวเป็นหลัก สะท้อนจากเครื่องชี้เศรษฐกิจด้านอุปสงค์ โดยเฉพาะการลงทุนภาคเอกชนในหมวดเครื่องมือเครื่องจักรที่มีสัญญาณปรับตัวดีขึ้น สะท้อนเม็ดเงินลงทุนในโรงงานอุตสาหกรรมที่ขยายตัวในอัตราเร่งที่ร้อยละ 264.9 ต่อปี ตามการลงทุนในจังหวัดเศรษฐกิจสำคัญ อาทิ ลพบุรี พระนครศรีอยุธยา และสระบุรี เป็นต้น สำหรับด้านอุปทาน ภาคการท่องเที่ยวขยายตัวได้ดี โดยเฉพาะจากจำนวนผู้เยี่ยมเยือนและรายได้จากการเยี่ยมเยือน ในเดือนมิถุนายน 2560 ขยายตัวร้อยละ 2.5 และ 5.9 ต่อปี ตามลำดับ สอดคล้องกับผลผลิตสินค้าเกษตรที่ยังคงขยายตัวต่อเนื่อง จากผลผลิตข้าวเปลือก สุกร และไก่เนื้อ เป็นต้น ในขณะที่ด้านเสถียรภาพภายในยังอยู่ในเกณฑ์ดี สะท้อนจากอัตราเงินเฟ้อทั่วไปในเดือนกรกฎาคม (เบื้องต้น) 2560 อยู่ในระดับต่ำที่ร้อยละ 1.0 ต่อปี และอัตราการว่างงานในเดือนมิถุนายน 2560 อยู่ที่ร้อยละ 1.7 ของกำลังแรงงานรวมของภูมิภาค

ภาคตะวันออกเฉียงเหนือ เศรษฐกิจส่งสัญญาณฟื้นตัว โดยมีการบริโภคและการลงทุนภาคเอกชน และภาคการท่องเที่ยวเป็นตัวขับเคลื่อนหลัก สะท้อนจากเครื่องชี้เศรษฐกิจด้านอุปสงค์ โดยเฉพาะการลงทุนภาคเอกชนในหมวดเครื่องมือเครื่องจักรที่มีสัญญาณปรับตัวดีขึ้น สะท้อนเม็ดเงินลงทุนในโรงงานอุตสาหกรรมที่ขยายตัวในอัตราเร่งที่ร้อยละ 956.2 ต่อปี ตามการลงทุนในจังหวัดเศรษฐกิจสำคัญ อาทิ อุบลราชธานี กาฬสินธุ์ และขอนแก่น เป็นต้น สำหรับด้านอุปทาน ภาคการท่องเที่ยวขยายตัวได้ดี โดยเฉพาะจากจำนวนผู้เยี่ยมเยือนและรายได้จากการเยี่ยมเยือน ในเดือนมิถุนายน 2560 ขยายตัวร้อยละ 3.5 และ 6.3 ต่อปี ตามลำดับ สอดคล้องกับผลผลิตสินค้าเกษตรที่ยังคงขยายตัวต่อเนื่อง จากผลผลิตข้าวเปลือก มันสำปะหลัง สุกร และไก่เนื้อ เป็นต้น ในขณะที่ด้านเสถียรภาพภายในยังอยู่ในเกณฑ์ดี สะท้อนจากอัตราเงินเฟ้อทั่วไปในเดือนกรกฎาคม (เบื้องต้น) 2560 อยู่ในระดับที่เอื้อต่อการบริโภคในภูมิภาคร้อยละ 2.3 ต่อปี และอัตราการว่างงานในเดือนมิถุนายน 2560 อยู่ที่ร้อยละ 1.5 ของกำลังแรงงานรวมของภูมิภาค

ภาคเหนือ เศรษฐกิจฟื้นตัว โดยมีการลงทุนภาคเอกชน ภาคเกษตร และภาคการท่องเที่ยวเป็นตัวขับเคลื่อนหลัก สะท้อนจากเครื่องชี้เศรษฐกิจด้านอุปสงค์ โดยเฉพาะการลงทุนภาคเอกชนในหมวดเครื่องมือเครื่องจักรที่มีสัญญาณปรับตัวดีขึ้น สะท้อนเม็ดเงินลงทุนในโรงงานอุตสาหกรรมที่ขยายตัวในอัตราเร่งที่ร้อยละ 831.7 ต่อปี ตามการลงทุนในจังหวัดเศรษฐกิจสำคัญ อาทิ นครสวรรค์ เชียงใหม่ และลำปาง เป็นต้น สำหรับด้านอุปทาน ภาคการท่องเที่ยวขยายตัวได้ดี โดยเฉพาะจากจำนวนผู้เยี่ยมเยือนและรายได้จากการเยี่ยมเยือน ในเดือนมิถุนายน 2560 ขยายตัวร้อยละ 3.5 และ 5.4 ต่อปี ตามลำดับ สอดคล้องกับผลผลิตสินค้าเกษตรที่ยังคงขยายตัวต่อเนื่อง จากผลผลิตข้าวเปลือก มันสำปะหลัง สุกร และไก่เนื้อ เป็นต้น ในขณะที่ด้านเสถียรภาพภายในยังอยู่ในเกณฑ์ดี สะท้อนจากอัตราเงินเฟ้อทั่วไปในเดือนกรกฎาคม (เบื้องต้น) 2560 ลดลงมาอยู่ที่ร้อยละ -0.7 ต่อปี และอัตราการว่างงานในเดือนมิถุนายน 2560 อยู่ที่ร้อยละ 1.0 ของกำลังแรงงานรวมของภูมิภาค

กทม.และปริมณฑล เศรษฐกิจฟื้นตัว โดยมีการลงทุนภาคเอกชน ภาคเกษตร และการท่องเที่ยว เป็นตัวขับเคลื่อนหลัก สะท้อนจากเครื่องชี้เศรษฐกิจด้านอุปสงค์ โดยเฉพาะการลงทุนภาคเอกชนในหมวดเครื่องมือเครื่องจักรที่มีสัญญาณปรับตัวดีขึ้น สะท้อนเม็ดเงินลงทุนในโรงงานอุตสาหกรรมที่ขยายตัวในอัตราเร่งที่ร้อยละ 62.1 ต่อปี ตามการลงทุนในจังหวัดเศรษฐกิจสำคัญ อาทิ นครปฐม สมุทรสาคร และกรุงเทพมหานคร เป็นต้น สำหรับด้านอุปทาน ภาคการท่องเที่ยวขยายตัวได้ดี โดยเฉพาะจากจำนวนผู้เยี่ยมเยือนและรายได้จากการเยี่ยมเยือน ในเดือนมิถุนายน 2560 ขยายตัวร้อยละ 4.3 และ 14.8 ต่อปี ตามลำดับ สอดคล้องกับผลผลิตสินค้าเกษตรที่ยังคงขยายตัวต่อเนื่อง จากผลผลิตข้าวเปลือก

สุกร และไก่เนื้อ เป็นต้น ในขณะที่ด้านเสถียรภาพภายในยังอยู่ในเกณฑ์ดี สะท้อนจากอัตราเงินเฟ้อทั่วไปในเดือนกรกฎาคม (เบื้องต้น) 2560 อยู่ในระดับที่เอื้อต่อการบริโภคในจังหวัดที่ร้อยละ 2.1 ต่อปี และอัตราการว่างงานในเดือนมิถุนายน 2560 อยู่ที่ร้อยละ 1.2 ของกำลังแรงงานรวมของภูมิภาค

ภาคตะวันตก เศรษฐกิจทรงตัว แต่ยังมีภาคเกษตรและการท่องเที่ยว เป็นตัวขับเคลื่อนหลัก สะท้อนจากเครื่องชี้เศรษฐกิจด้านอุปทาน โดยเฉพาะการท่องเที่ยวขยายตัวได้ดีทั้งจำนวนและรายได้จากการเยี่ยมชมเยือน ในเดือนมิถุนายน 2560 ขยายตัวร้อยละ 5.6 และ 9.5 ต่อปี ตามลำดับ สอดคล้องกับผลผลิตสินค้าเกษตรที่ยังคงขยายตัวต่อเนื่องจากผลผลิตข้าวเปลือก มันสำปะหลัง สุกร และไก่เนื้อ เป็นต้น อย่างไรก็ตามเศรษฐกิจด้านอุปสงค์ยังคงทรงตัวจากเดือนสำหรับด้านเสถียรภาพภายในยังอยู่ในเกณฑ์ดี สะท้อนจากอัตราเงินเฟ้อทั่วไปในเดือนกรกฎาคม (เบื้องต้น) 2560 ที่ยังอยู่ในระดับต่ำที่ร้อยละ 0.2 ต่อปี และอัตราการว่างงานในเดือนมิถุนายน อยู่ที่ร้อยละ 0.9 ของกำลังแรงงานรวมของภูมิภาค

รายงานภาวะเศรษฐกิจภูมิภาคประจำเดือนกรกฎาคม ปี 2560

"เศรษฐกิจภูมิภาคในเดือนกรกฎาคม 2560 ขยายตัวต่อเนื่อง นำโดย ภาคใต้ ภาคตะวันออก และภาคกลาง โดยได้รับปัจจัยสนับสนุนจากการฟื้นตัวของภาคบริการภาคเอกชน สอดคล้องกับการลงทุนภาคเอกชนที่เริ่มมีสัญญาณปรับตัวดีขึ้นในหลายภูมิภาค รวมถึงการขยายตัวต่อเนื่องของภาคการท่องเที่ยว สำหรับเสถียรภาพเศรษฐกิจทุกภูมิภาคยังอยู่ในเกณฑ์ดี"

1. ภาคใต้ : เศรษฐกิจขยายตัวอย่างแข็งแกร่ง โดยมีการบริโภคและการลงทุนภาคเอกชน และภาคการท่องเที่ยวเป็นตัวขับเคลื่อนหลัก

ในด้านอุปสงค์ พบว่า การบริโภคภาคเอกชนขยายตัวต่อเนื่อง การบริโภคภาคเอกชน จากภาษีมูลค่าเพิ่ม ณ ราคาครั้งที่ ขยายตัวที่ร้อยละ 8.0 ต่อปี จากการเพิ่มขึ้นในจังหวัดพังงา สงขลา และสุราษฎร์ธานี เช่นเดียวกับการลงทุนภาคเอกชนในหมวดเครื่องมือเครื่องจักรที่มีสัญญาณปรับตัวดีขึ้น สะท้อนเม็ดเงินลงทุนในโรงงานอุตสาหกรรมที่ขยายตัวในอัตราเร่งที่ร้อยละ 36.3 ต่อปี ตามการลงทุนในจังหวัดเศรษฐกิจสำคัญ อาทิ สงขลา นครศรีธรรมราช และตรัง เป็นต้น โดยส่วนใหญ่เป็นการลงทุนในโรงงานอุตสาหกรรม เป็นต้น

ในด้านอุปทาน พบว่า ภาคเกษตรยังขยายตัวได้ดี ตามการผลิตสินค้าเกษตรที่ยังคงขยายตัวต่อเนื่อง จากผลผลิตยางพาราและกุ้งขาวแวนนาไม เป็นสำคัญ ในขณะที่ราคาสินค้าเกษตรปรับตัวลดลงจากเดือนก่อนหน้า ทำให้รายได้เกษตรกรหดตัวที่ร้อยละ -11.0 ต่อปี สอดคล้องกับภาคการท่องเที่ยวขยายตัวได้ดีเช่นกัน ทั้งจากจำนวนผู้เยี่ยมเยือนและรายได้จากการเยี่ยมเยือน ในเดือนมิถุนายน 2560 ขยายตัวร้อยละ 4.0 และ 9.5 ต่อปี ตามลำดับ ตามการเพิ่มขึ้นทั้งนักท่องเที่ยวชาวไทยและชาวต่างประเทศ ในขณะที่การผลิตภาคอุตสาหกรรม ยังคงทรงตัวจากเดือนหน้า

ในด้านเสถียรภาพภายใน พบว่า ยังอยู่ในเกณฑ์ที่น่าพอใจ โดยในเดือนกรกฎาคม 2560 สะท้อนจากอัตราเงินเฟ้อทั่วไป ยังคงอยู่ในระดับต่ำที่ร้อยละ 0.6 ต่อปี และอัตราการว่างงานในเดือนมิถุนายน 2560 อยู่ที่ร้อยละ 1.6 ของกำลังแรงงานรวมของภูมิภาค

ตารางที่ 1 เครื่องชี้เศรษฐกิจภาคใต้

หน่วย: %yoy	ทั้งปี 2559	ปี 2559				ปี 2560				
		Q1	Q2	Q3	Q4	Q1	Q2	มิ.ย.	ก.ค.	YTD
เครื่องชี้การบริโภคภาคเอกชน										
ภาษีมูลค่าเพิ่ม ณ ราคาครั้งที่	6.2	6.8	9.5	6.7	1.9	2.8	1.8	-2.0	8.0	3.0
ยอดรถยนต์นั่งจดทะเบียนใหม่	6.2	14.2	5.0	1.5	1.5	-6.3	29.6	26.6	-	9.1
ยอดรถจักรยานยนต์จดทะเบียนใหม่	7.2	-5.3	8.6	18.2	9.4	14.9	22.7	0.9	-	18.8
ดัชนีความเชื่อมั่นผู้บริโภค (ระดับ)	66.0	66.8	64.9	66.1	66.1	66.4	66.6	65.7	64.6	66.2
รายได้เกษตรกร	11.5	-11.9	-2.2	23.3	31.2	49.9	15.2	4.5	-11.0	23.2
เครื่องชี้การลงทุนภาคเอกชน										
ยอดรถปิคนิคจดทะเบียนใหม่	-0.7	9.3	0.8	-6.4	-6.7	15.8	38.0	29.0	-	25.8
ยอดรถบรรทุกจดทะเบียนใหม่	4.2	9.2	-0.6	3.9	4.3	-14.1	-5.9	-2.3	-	-10.1
เงินลงทุนในโรงงานอุตสาหกรรม	-30.7	27.9	-48.6	41.9	-58.1	70.7	10.2	-50.5	36.3	39.9

หน่วย: %yoy	ทั้งปี 2559	ปี 2559				ปี 2560				
		Q1	Q2	Q3	Q4	Q1	Q2	มิ.ย.	ก.ค.	YTD
เครื่องใช้อุตสาหกรรม										
ดัชนีความเชื่อมั่นภาคอุตสาหกรรม (ระดับ)	84.8	84.1	84.3	84.4	86.4	81.8	80.4	79.5	83.2	81.4
เครื่องใช้การท่องเที่ยว										
จำนวนผู้เยี่ยมเยือน	-	-	-	-	-	0.0	3.6	4.0	-	1.6
รายได้จากการเยี่ยมเยือน	-	-	-	-	-	7.2	18.4	9.5	-	11.7
เครื่องใช้เสถียรภาพเศรษฐกิจ										
อัตราเงินเฟ้อทั่วไป (เบื่องต้น)	0.2	-1.0	0.1	0.4	1.2	2.5	0.9	0.4	0.6	1.5
อัตราการว่างงาน (% ต่อกำลังแรงงาน)	18.8	1.3	1.4	1.2	1.5	1.5	1.6	1.6	-	1.6

ที่มา: กรมสรรพากร กรมการขนส่งทางบก มหาวิทยาลัยหอการค้าไทย สำนักงานเศรษฐกิจการเกษตร กรมโรงงานอุตสาหกรรม สภาอุตสาหกรรมแห่งประเทศไทย กรมการท่องเที่ยว สำนักดัชนีการการค้า สำนักงานสถิติแห่งชาติ คำนวณและรวบรวม: สศค.

2. ภาคตะวันออก : เศรษฐกิจขยายตัว โดยมีการบริโภค และการลงทุนภาคเอกชน รวมถึงการท่องเที่ยว เป็นตัวขับเคลื่อนหลัก

ในด้านอุปสงค์ พบว่า การบริโภคภาคเอกชนปรับตัวดีขึ้น จากภาษีมูลค่าเพิ่ม ณ ราคาคงที่ ขยายตัวที่ร้อยละ 5.1 ต่อปี จากการขยายตัวในจังหวัดชลบุรี ระยอง และสระแก้ว ในขณะที่การลงทุนภาคเอกชนปรับตัวดีขึ้นในจังหวัดฉะเชิงเทรา ที่มีเม็ดเงินลงทุนมูลค่า 727.8 ล้านบาท จากการลงทุนในโรงงานผลิตและประกอบพัดลมไฟฟ้า มูลค่า 500 ล้านบาท

ในด้านอุปทาน พบว่า ภาคเกษตรยังขยายตัวได้ดี ตามการผลิตสินค้าเกษตร อาทิ ยางพารา ผลไม้ และกุ้งขาวแวนนาไม เป็นสำคัญ ขณะที่ราคาสินค้าเกษตรหดตัวจากเดือนก่อนหน้า ส่งผลให้ในเดือนมิถุนายน 2560 รายได้เกษตรกรขยายตัวที่ร้อยละ 3.4 ต่อปี สอดคล้องกับภาคการท่องเที่ยวขยายตัวได้ดีเช่นกัน ทั้งจากจำนวนผู้เยี่ยมเยือนและรายได้จากการเยี่ยมเยือน ขยายตัวร้อยละ 4.9 และ 11.4 ต่อปี ตามการเพิ่มขึ้นทั้งนักท่องเที่ยวชาวไทยและชาวต่างประเทศ

ในด้านเสถียรภาพภายใน พบว่า ยังอยู่ในเกณฑ์ดี โดยในเดือนกรกฎาคม 2560 อัตราเงินเฟ้อทั่วไปใน อยู่ในระดับที่เอื้อต่อการบริโภคภายในภูมิภาคที่ร้อยละ 2.3 ต่อปี สำหรับอัตราการว่างงานในเดือนมิถุนายน อยู่ที่ร้อยละ 0.8 ของกำลังแรงงานรวมของภูมิภาค

ตารางที่ 2 เครื่องใช้เศรษฐกิจภาคตะวันออก

หน่วย: %yoy	ทั้งปี 2559	ปี 2559				ปี 2560				
		Q1	Q2	Q3	Q4	Q1	Q2	มิ.ย.	ก.ค.	YTD
เครื่องใช้บริโภคภาคเอกชน										
ภาษีมูลค่าเพิ่ม ณ ราคาคงที่	-1.3	-7.3	-3.6	0.2	5.7	16.3	5.6	-4.4	5.1	9.9
ยอดรถยนต์นั่งจดทะเบียนใหม่	4.0	20.2	2.5	-4.2	-8.0	-14.5	8.2	1.9	-	-5.0
ยอดรถจักรยานยนต์จดทะเบียนใหม่	5.3	-9.9	12.2	18.3	5.1	0.8	1.7	-11.0	-	1.3
ดัชนีความเชื่อมั่นผู้บริโภค (ระดับ)	63.9	65.1	62.4	64.0	63.9	67.0	67.8	66.9	66.0	67.2
รายได้เกษตรกร	5.0	-3.4	6.2	-5.1	28.9	35.4	18.1	17.3	3.4	18.4

เครื่องชี้การลงทุนภาคเอกชน										
ยอดรถปิอิจัดทะเบียนใหม่	-6.9	0.0	-13.7	-6.8	-8.6	-13.0	3.1	-9.8	-	-6.2
ยอดรถบรรทุกจดทะเบียนใหม่	-1.3	-8.5	-10.4	2.1	13.7	10.7	10.9	1.2	-	10.8
เงินลงทุนในโรงงานอุตสาหกรรม	-11.0	1.1	-46.7	56.6	77.9	-33.3	-61.4	38.8	-85.8	-58.1
เครื่องชี้อุตสาหกรรม										
ดัชนีความเชื่อมั่นภาคอุตสาหกรรม (ระดับ)	94.6	89.2	93.6	98.7	96.8	103.2	100.6	96.3	94.9	100.9
เครื่องชี้การท่องเที่ยว										
จำนวนผู้เยี่ยมเยือน	-	-	-	-	-	7.6	3.5	4.9	-	5.5
รายได้จากการเยี่ยมเยือน	-	-	-	-	-	12.4	10.8	11.4	-	11.6
เครื่องชี้เสถียรภาพเศรษฐกิจ										
อัตราเงินเฟ้อทั่วไป (เบื้องต้น)	3.7	5.3	4.1	2.8	2.5	3.0	2.9	2.4	2.3	2.8
อัตราการว่างงาน (% ต่อกำลังแรงงาน)	7.9	1.0	0.9	0.9	0.7	0.8	0.8	0.8	-	0.8

ที่มา: กรมสรรพากร กรมการขนส่งทางบก มหาวิทยาลัยหอการค้าไทย สำนักงานเศรษฐกิจการเกษตร กรมโรงงานอุตสาหกรรม สภาอุตสาหกรรมแห่งประเทศไทย กรมการท่องเที่ยว สำนักดัชนีการการค้า สำนักงานสถิติแห่งชาติ คำนิยมและรวบรวม: สศค.

3. ภาคกลาง : เศรษฐกิจส่งสัญญาณฟื้นตัว โดยได้รับแรงขับเคลื่อนจากการบริโภค และการลงทุนภาคเอกชน และการท่องเที่ยวเป็นหลัก

ในด้านอุปสงค์ พบว่า การลงทุนภาคเอกชนในหมวดเครื่องมือเครื่องจักรที่มีสัญญาณปรับตัวดีขึ้น สะท้อนเม็ดเงินลงทุนในโรงงานอุตสาหกรรมที่ขยายตัวในอัตราเร่งที่ร้อยละ 264.9 ต่อปี ตามการลงทุนในจังหวัดเศรษฐกิจสำคัญ อาทิ ลพบุรี พระนครศรีอยุธยา และสระบุรี เป็นต้น สอดคล้องกับการบริโภคภาคเอกชน ที่ส่งสัญญาณปรับตัวดีขึ้น จากการจัดเก็บภาษีมูลค่าเพิ่ม ณ ระดับราคาคงที่ ในจังหวัดพระนครศรีอยุธยา เป็นสำคัญ

ในด้านอุปทาน พบว่า ภาคเกษตรยังขยายตัวต่อเนื่อง ตามการผลิตสินค้าเกษตร อาทิ ข้าวเปลือก และผลผลิตในหมวด ปศุสัตว์ อาทิ สุกร และไก่เนื้อ เป็นต้น ในขณะที่ราคาสินค้าเกษตรหดตัวจากเดือนก่อนหน้า ทำให้ในเดือนกรกฎาคม 2560 รายได้เกษตรกรยังคงขยายตัวที่ร้อยละ 6.0 ต่อปี สอดคล้องกับภาคการท่องเที่ยวขยายตัวได้ดีเช่นกัน ทั้งจากจำนวนผู้เยี่ยมเยือนและรายได้จากการเยี่ยมเยือน ในเดือนมิถุนายน 2560 ขยายตัวร้อยละ 2.5 และ 5.9 ต่อปี ตามลำดับ ตามการเพิ่มขึ้นทั้งนักท่องเที่ยวชาวไทยและชาวต่างประเทศ

ในด้านเสถียรภาพภายใน พบว่า ยังอยู่ในเกณฑ์ที่น่าพอใจ สะท้อนจากอัตราเงินเฟ้อทั่วไปในเดือนกรกฎาคม (เบื้องต้น) 2560 อยู่ในระดับต่ำที่ร้อยละ 1.0 ต่อปี และอัตราการว่างงานในเดือนมิถุนายน อยู่ที่ร้อยละ 1.7 ของกำลังแรงงานรวมของภูมิภาค

ตารางที่ 3 เครื่องชี้เศรษฐกิจภาคกลาง

หน่วย: %yoy	ทั้งปี 2559	ปี 2559				ปี 2560				
		Q1	Q2	Q3	Q4	Q1	Q2	มิ.ย.	ก.ค.	YTD
เครื่องชี้การบริโภคภาคเอกชน										
ภาษีมูลค่าเพิ่ม ณ ราคาคงที่	4.7	-0.1	5.7	10.2	3.7	-3.5	-7.9	-8.4	-0.9	-5.1
ยอดรถยนต์นั่งจดทะเบียนใหม่	10.3	16.2	13.4	11.0	-2.9	-8.9	13.2	6.8	-	0.4
ยอดรถจักรยานยนต์จดทะเบียนใหม่	2.0	-6.8	9.3	7.2	0.3	2.2	10.7	2.4	-	6.4

หน่วย: %yoy	ทั้งปี 2559	ปี 2559				ปี 2560				
		Q1	Q2	Q3	Q4	Q1	Q2	มิ.ย.	ก.ค.	YTD
ดัชนีความเชื่อมั่นผู้บริโภค (ระดับ)	59.8	60.8	58.7	60.2	59.6	61.8	62.2	61.2	60.0	61.7
รายได้เกษตรกร	-5.0	-9.0	2.19	2.81	-5.3	-3.9	9.8	4.7	6.0	1.2
เครื่องจักรลงทุนภาคเอกชน										
ยอดรถปิคอัพจดทะเบียนใหม่	3.3	1.7	6.8	-0.5	6.1	-0.9	9.0	3.3	-	3.5
ยอดรถบรรทุกจดทะเบียนใหม่	-18.2	-12.3	-27.7	-11.0	-19.1	1.0	17.0	9.1	-	8.9
เงินลงทุนในโรงงานอุตสาหกรรม	-54.4	6.4	-60.5	-81.9	-60.5	10.2	75.9	46.1	264.9	38.2
เครื่องซื้ออุตสาหกรรม										
ดัชนีความเชื่อมั่นภาคอุตสาหกรรม (ระดับ)	89.5	89.7	89.7	88.1	90.4	89.4	86.5	87.7	87.0	87.8
เครื่องซื้อการท่องเที่ยว										
จำนวนผู้เยี่ยมเยือน	-	-	-	-	-	0.4	2.1	2.5	-	1.3
รายได้จากการเยี่ยมเยือน	-	-	-	-	-	3.6	5.6	5.9	-	4.7
เครื่องซื้อเสถียรภาพเศรษฐกิจ										
อัตราเงินเฟ้อทั่วไป (เบื้องต้น)	0.7	0.0	1.1	0.7	0.9	1.5	0.4	0.4	1.0	0.9
อัตราการว่างงาน (% ต่อกำลังแรงงาน)	5.6	1.3	1.8	1.4	1.4	1.7	1.6	1.7	-	1.6

ที่มา: กรมสรรพากร กรมการขนส่งทางบก มหาวิทยาลัยหอการค้าไทย สำนักงานเศรษฐกิจการเกษตร กรมโรงงานอุตสาหกรรม สภาอุตสาหกรรมแห่งประเทศไทย กรมการท่องเที่ยว สำนักดัชนีการการค้า สำนักงานสถิติแห่งชาติ คำนวณและรวบรวม: สศค.

4. ภาคตะวันออกเฉียงเหนือ : เศรษฐกิจส่งสัญญาณฟื้นตัว โดยมีการบริโภคและการลงทุนภาคเอกชน และภาคการท่องเที่ยวเป็นตัวขับเคลื่อนหลัก

ในด้านอุปสงค์ พบว่า การลงทุนภาคเอกชนในหมวดเครื่องมือเครื่องจักรที่มีขนาดใหญ่ขยายตัวต่อเนื่อง สะท้อนจากเงินลงทุนในโรงงานอุตสาหกรรมในเดือนกรกฎาคม มีมูลค่า 7,086 ล้านบาท ขยายตัวในอัตราเร่งที่ร้อยละ 956.2 ต่อปี ตามการลงทุนในจังหวัดอุบลราชธานี 5,317 ล้านบาท โดยส่วนใหญ่เป็นการลงทุนในโรงงานผลิตกระแสไฟฟ้าจำนวน 5,288 ล้านบาท

ในด้านอุปทาน พบว่า ภาคเกษตรขยายตัวต่อเนื่อง ตามการผลิตสินค้าเกษตรที่สำคัญ อาทิ ข้าว มันสำปะหลัง และผลผลิตปศุสัตว์ อาทิ สุกร และไก่เนื้อ เป็นต้น ทำให้รายได้เกษตรกรในเดือนกรกฎาคมขยายตัวต่อเนื่องที่ร้อยละ 35.3 ต่อปี สอดคล้องกับภาคการท่องเที่ยวขยายตัวได้ดีเช่นกัน สะท้อนจากจำนวนผู้เยี่ยมเยือนในเดือนมิถุนายนมีจำนวน 3.2 ล้านคนครั้ง ขยายตัวร้อยละ 3.5 ต่อปี แบ่งเป็นผู้เยี่ยมเยือนชาวไทย 3.0 ล้านคนครั้ง ขยายตัวร้อยละ 3.4 ต่อปี และผู้เยี่ยมเยือนชาวต่างชาติ 0.1 ล้านคนครั้ง ขยายตัวร้อยละ 3.8 ต่อปี นอกจากนี้ รายได้จากการเยี่ยมเยือนในเดือนมิถุนายน จำนวน 6,018 ล้านบาท ขยายตัวต่อเนื่องที่ร้อยละ 6.3 ต่อปี แบ่งเป็นรายได้จากการเยี่ยมเยือนของชาวไทยจำนวน 5,733 ล้านบาท ขยายตัวต่อเนื่องที่ร้อยละ 6.3 ต่อปี และรายได้จากการเยี่ยมเยือนชาวต่างชาติจำนวน 285 ล้านบาท ขยายตัวร้อยละ 6.8 ต่อปี

ในด้านเสถียรภาพภายใน พบว่า ยังอยู่ในเกณฑ์ดี โดยอัตราเงินเฟ้อทั่วไปในเดือนกรกฎาคม (เบื้องต้น) 2560 อยู่ในระดับเอื้อต่อการบริโภคที่ร้อยละ 2.8 ต่อปี และอัตราการว่างงานในเดือนมิถุนายน 2560 อยู่ที่ร้อยละ 1.5 ของกำลังแรงงานรวมของภูมิภาค

ตารางที่ 4 เครื่องชี้เศรษฐกิจภาคตะวันออกเฉียงเหนือ

หน่วย: %yoy	ทั้งปี 2559	ปี 2559				ปี 2560				
		Q1	Q2	Q3	Q4	Q1	Q2	มิ.ย.	ก.ค.	YTD
เครื่องชี้การบริโภคภาคเอกชน										
ภาษีมูลค่าเพิ่ม ณ ราคาंकที่	5.9	8.1	7.0	3.6	4.7	0.3	-1.7	0.3	-0.4	-0.7
ยอดรถยนต์นั่งจดทะเบียนใหม่	5.2	21.6	2.3	2.4	-8.4	-9.0	18.3	6.8	-	2.9
ยอดรถจักรยานยนต์จดทะเบียนใหม่	0.7	-10.6	4.2	6.9	4.4	5.2	7.5	2.4	-	6.4
ดัชนีความเชื่อมั่นผู้บริโภค (ระดับ)	63.9	65.0	63.0	64.2	63.4	65.2	65.1	61.2	63.0	64.8
รายได้เกษตรกร	-13.1	-18.6	-20.3	-5.5	-7.0	4.7	41.8	25.6	35.3	12.6
เครื่องชี้การลงทุนภาคเอกชน										
ยอดรถปิคอัพจดทะเบียนใหม่	-8.8	-8.8	-7.8	-3.1	-15.3	0.9	9.3	3.3	-	4.8
ยอดรถบรรทุกจดทะเบียนใหม่	-6.6	-5.6	0.6	-2.5	-17.7	-8.7	-10.7	9.1	-	-9.7
เงินลงทุนในโรงงานอุตสาหกรรม	7.3	-60.5	-19.5	16.4	82.2	40.4	35.6	66.4	956.2	93.9
เครื่องชี้อุตสาหกรรม										
ดัชนีความเชื่อมั่นภาคอุตสาหกรรม (ระดับ)	77.9	79.9	74.6	76.5	80.4	80.9	85.1	87.7	79.2	82.5
เครื่องชี้การท่องเที่ยว										
จำนวนผู้เยี่ยมเยือน	-	-	-	-	-	11.3	0.7	3.5	-	5.7
รายได้จากการเยี่ยมเยือน	-	-	-	-	-	18.3	3.4	6.3	-	10.8
เครื่องชี้เสถียรภาพเศรษฐกิจ										
อัตราเงินเฟ้อทั่วไป (เบื้องต้น)	4.4	5.5	4.7	3.9	3.4	3.0	3.1	2.9	2.8	3.0
อัตราการว่างงาน (% ต่อกำลังแรงงาน)	22.8	0.8	1.1	0.83	0.9	1.5	1.5	1.5	-	1.5

ที่มา: กรมสรรพากร กรมการขนส่งทางบก มหาวิทยาลัยหอการค้าไทย สำนักงานเศรษฐกิจการเกษตร กรมโรงงานอุตสาหกรรม สภาอุตสาหกรรมแห่งประเทศไทย กรมการท่องเที่ยว สำนักดัชนีการการค้า สำนักงานสถิติแห่งชาติ คำนวณและรวบรวม: สศค.

5. ภาคเหนือ : เศรษฐกิจฟื้นตัว โดยมีการลงทุนภาคเอกชน ภาคเกษตร และภาคการท่องเที่ยวเป็นตัวขับเคลื่อนหลัก

ในด้านอุปสงค์ พบว่า การลงทุนภาคเอกชนในหมวดเครื่องมือเครื่องจักรที่มีขนาดใหญ่ส่งสัญญาณฟื้นตัว สะท้อนจากเงินลงทุนในโรงงานอุตสาหกรรมในเดือนกรกฎาคม มีมูลค่า 4,962 ล้านบาท ขยายตัวในอัตราเร่งที่ร้อยละ 831.7 ต่อปี จากเดือนก่อนหน้าที่หดตัวร้อยละ -67.2 ต่อปี จากการลงทุนในจังหวัดนครสวรรค์ มูลค่า 4,346 ล้านบาท เป็นหลัก โดยเป็นการลงทุนในโรงงานผลิตพลังงานไฟฟ้าจากเชื้อเพลิงชีวมวลเท่านั้น

ในด้านอุปทาน พบว่า ภาคเกษตรยังคงขยายตัวในเกณฑ์ดี ตามการผลิตสินค้าเกษตรที่สำคัญ อาทิ ข้าว มันสำปะหลัง ลำไย และผลผลิตปศุสัตว์ อาทิ สุกร และไก่เนื้อ เป็นต้น ทำให้รายได้เกษตรกรขยายตัวในเกณฑ์ดีที่ร้อยละ 24.7 ต่อปี สอดคล้องกับภาคการท่องเที่ยวที่ขยายตัวได้ดีเช่นกัน สะท้อนจากจำนวนผู้เยี่ยมเยือนในเดือนมิถุนายน มีจำนวน 2.3 ล้านคนครั้ง ขยายตัวร้อยละ 3.5 ต่อปี แบ่งเป็นผู้เยี่ยมเยือนชาวไทย 2.0 ล้านคนครั้ง ขยายตัวร้อยละ 3.2 ต่อปี และผู้เยี่ยมเยือนชาวต่างชาติ 0.3 ล้านคนครั้ง ขยายตัวต่อเนื่องที่ร้อยละ 5.2 ต่อปี นอกจากนี้ รายได้จากการเยี่ยมเยือนในเดือนมิถุนายน จำนวน 11,066 ล้านบาท ขยายตัวร้อยละ 5.4 ต่อปี แบ่งเป็นรายได้จากการเยี่ยมเยือนของชาว

ไทย จำนวน 8,124 ล้านบาท ขยายตัวที่ร้อยละ 5.0 ต่อปี และรายได้จากการเยี่ยมเยือนชาวต่างชาติจำนวน 2,942 ล้านบาท ขยายตัวต่อเนื่องที่ร้อยละ 6.7 ต่อปี

ในด้านเสถียรภาพภายใน พบว่า ยังอยู่ในเกณฑ์ดี โดยอัตราเงินเฟ้อทั่วไปในเดือนกรกฎาคม (เบื้องต้น) 2560 ที่ยังอยู่ในระดับต่ำที่ร้อยละ -0.7 ต่อปี และอัตราการว่างงานในเดือนมิถุนายน อยู่ที่ร้อยละ 1.0 ของกำลังแรงงานรวมของภูมิภาค

ตารางที่ 5 เครื่องชี้เศรษฐกิจภาคเหนือ

หน่วย: %yoy	ทั้งปี 2559	ปี 2559				ปี 2560				
		Q1	Q2	Q3	Q4	Q1	Q2	มิ.ย.	ก.ค.	YTD
เครื่องชี้การบริโภคภาคเอกชน										
ภาษีมูลค่าเพิ่ม ณ ราคาंकงที่	13.1	19.9	19.0	11.4	2.5	0.0	-1.6	-8.9	-2.7	-1.1
ยอดรถยนต์นั่งจดทะเบียนใหม่	3.8	15.8	5.5	3.1	-16.3	-13.7	17.9	15.7	-	-0.7
ยอดรถจักรยานยนต์จดทะเบียนใหม่	3.4	-2.8	2.7	16.3	-0.9	-0.3	11.2	1.0	-	5.3
ดัชนีความเชื่อมั่นผู้บริโภค (ระดับ)	63.9	64.5	62.8	64.1	64.2	66.3	66.2	65.2	64.1	65.9
รายได้เกษตรกร	-13.4	-18.8	-26.1	-2.3	-9.0	0.3	51.5	40.6	24.7	9.3
เครื่องชี้การลงทุนภาคเอกชน										
ยอดรถปิคอัพจดทะเบียนใหม่	-7.5	-1.4	0.0	-4.4	-26.3	-1.3	6.4	-4.3	-	2.2
ยอดรถบรรทุกจดทะเบียนใหม่	-4.6	-4.8	-5.5	-11.9	4.5	-5.4	7.0	14.6	-	0.5
เงินลงทุนในโรงงานอุตสาหกรรม	11.3	130.0	-49.6	-1.2	58.7	-79.3	-43.1	-67.2	831.7	-21.6
เครื่องชี้อุตสาหกรรม										
ดัชนีความเชื่อมั่นภาคอุตสาหกรรม (ระดับ)	76.7	81.6	74.1	71.8	79.4	76.2	70.6	69.3	71.1	73.1
เครื่องชี้การท่องเที่ยว										
จำนวนผู้เยี่ยมเยือน	-	-	-	-	-	3.9	3.4	3.5	-	3.7
รายได้จากการเยี่ยมเยือน	-	-	-	-	-	-1.1	6.6	5.4	-	2.2
เครื่องชี้เสถียรภาพเศรษฐกิจ										
อัตราเงินเฟ้อทั่วไป (เบื้องต้น)	0.9	-0.5	1.4	1.1	1.4	1.6	-0.9	-1.3	-0.7	0.2
อัตราการว่างงาน (% ต่อกำลังแรงงาน)	16.1	0.9	0.9	0.9	1.0	1.0	1.1	1.0	-	1.0

ที่มา: กรมสรรพากร กรมการขนส่งทางบก มหาวิทยาลัยหอการค้าไทย สำนักงานเศรษฐกิจการเกษตร กรมโรงงานอุตสาหกรรม สภาอุตสาหกรรมแห่งประเทศไทย กรมการท่องเที่ยว สำนักดัชนีการค้า สำนักงานสถิติแห่งชาติ คำนวณและรวบรวม: สศค.

6. กทม. และปริมณฑล: เศรษฐกิจฟื้นตัว โดยมีการลงทุนภาคเอกชน ภาคเกษตร และการท่องเที่ยว เป็นตัวขับเคลื่อนหลัก

ในด้านอุปสงค์ พบว่า การลงทุนภาคเอกชนในหมวดเครื่องมือเครื่องจักรที่มีขนาดใหญ่ส่งสัญญาณฟื้นตัว สะท้อนจากเงินลงทุนในโรงงานอุตสาหกรรมในเดือนกรกฎาคม มีมูลค่า 7,700 ล้านบาท คิดเป็นอัตราการขยายตัวร้อยละ 62.1 ต่อปี ตามการลงทุนในจังหวัดนครปฐม เงินลงทุน 4,517 ล้านบาท ซึ่งเป็นการลงทุนในโรงงานชุด ตัก ดิน ทราย จำนวน 4,353 ล้านบาท และลงทุนในกรุงเทพมหานคร เงินลงทุน 1,608 ล้านบาท ตามการลงทุนในโรงงานเกี่ยวกับโลหะทั่วไป จำนวน 902 ล้านบาท เป็นสำคัญ

ในด้านอุปทาน พบว่า ภาคเกษตรยังคงขยายตัวในเกณฑ์ดี ตามการผลิตสินค้าเกษตรที่สำคัญ อาทิ ข้าว มันสำปะหลัง และผลผลิตปศุสัตว์ อาทิ สุกร และไก่เนื้อ เป็นต้น ทำให้รายได้เกษตรกรขยายตัวในเกณฑ์ดีที่ร้อยละ 9.0 ต่อปี สอดคล้องกับภาคการท่องเที่ยวที่ขยายตัวอย่างต่อเนื่อง สะท้อนจากจำนวนผู้เยี่ยมชมเยือนในเดือนมิถุนายน มีจำนวน 5.7 ล้านคนครั้ง ขยายตัวต่อเนื่องที่ร้อยละ 4.3 ต่อปี แบ่งเป็นผู้เยี่ยมชมเยือนชาวไทย 3.8 ล้านคนครั้ง ขยายตัวต่อเนื่องที่ร้อยละ 4.6 ต่อปี และผู้เยี่ยมชมเยือนชาวต่างชาติ 1.9 ล้านคนครั้ง ขยายตัวต่อเนื่องที่ร้อยละ 3.8 ต่อปี นอกจากนี้ รายได้จากการเยี่ยมชมเยือนในเดือนมิถุนายน จำนวน 70,731 ล้านบาท ขยายตัวในอัตราเร่งที่ร้อยละ 14.8 ต่อปี แบ่งเป็นรายได้จากการเยี่ยมชมเยือนของชาวไทยและชาวต่างชาติ จำนวน 28,058 และ 42,673 ล้านบาท ตามลำดับ ขยายตัวต่อเนื่องที่ร้อยละ 9.2 และ 18.8 ต่อปี ตามลำดับ

ในด้านเสถียรภาพภายใน พบว่า ยังอยู่ในเกณฑ์ดี โดยอัตราเงินเฟ้อทั่วไปในเดือนกรกฎาคม (เบื้องต้น) 2560 อยู่ในระดับเอื้อต่อการบริโภคที่ร้อยละ 2.1 ต่อปี และอัตราการว่างงานในเดือนมิถุนายน 2560 อยู่ที่ร้อยละ 1.2 ของกำลังแรงงานรวมของภูมิภาค

ตารางที่ 6 เครื่องชี้เศรษฐกิจ กทม. และปริมณฑล

หน่วย: %yoy	ทั้งปี 2559	ปี 2559				ปี 2560				
		Q1	Q2	Q3	Q4	Q1	Q2	มิ.ย.	ก.ค.	YTD
เครื่องชี้การบริโภคภาคเอกชน										
ภาษีมูลค่าเพิ่ม ณ ราคาंकที่	-0.8	-3.2	2.6	-0.6	-1.9	0.6	-1.8	-2.0	-1.8	-0.8
ยอดรถยนต์นั่งจดทะเบียนใหม่	4.6	14.6	14.7	0.1	-14.7	-7.4	-2.9	-11.1	-	-5.3
ยอดรถจักรยานยนต์จดทะเบียนใหม่	11.4	8.4	12.9	17.2	7.3	1.1	5.7	-0.7	-	3.4
ดัชนีความเชื่อมั่นผู้บริโภค (ระดับ)	60.3	62.1	59.2	60.3	59.8	62.6	62.6	61.4	60.1	62.2
รายได้เกษตรกร	-1.7	-5.4	5.1	4.9	-6.0	1.2	16.0	10.3	9.0	6.6
เครื่องชี้การลงทุนภาคเอกชน										
ยอดรถปิคอัพจดทะเบียนใหม่	2.6	3.3	1.7	14.7	-10.4	-2.1	7.8	1.5	-	2.4
ยอดรถบรรทุกจดทะเบียนใหม่	-2.9	-15.4	-4.0	0.3	7.6	4.7	-1.3	-9.0	-	1.6
เงินลงทุนในโรงงานอุตสาหกรรม	-46.4	-43.4	-25.9	-62.8	-43.6	35.7	108.2	98.8	62.1	79.2
เครื่องชี้อุตสาหกรรม										
ดัชนีความเชื่อมั่นภาคอุตสาหกรรม (ระดับ)	89.5	89.7	89.7	88.1	90.4	89.4	86.5	87.7	87.0	87.8
เครื่องชี้การท่องเที่ยว										
จำนวนผู้เยี่ยมชมเยือน	-	-	-	-	-	-4.2	4.4	4.3	-	0.0
รายได้จากการเยี่ยมชมเยือน	-	-	-	-	-	0.2	18.5	14.8	-	9.6
เครื่องชี้เสถียรภาพเศรษฐกิจ										
อัตราเงินเฟ้อทั่วไป (เบื้องต้น)	3.5	4.6	3.8	3.1	2.4	2.7	2.6	2.5	2.1	2.6
อัตราการว่างงาน (% ต่อกำลังแรงงาน)	24.7	0.9	0.9	0.9	1.1	1.0	1.1	1.2	-	1.1

ที่มา: กรมสรรพากร กรมการขนส่งทางบก มหาวิทยาลัยหอการค้าไทย สำนักงานเศรษฐกิจการเกษตร กรมโรงงานอุตสาหกรรม สภาอุตสาหกรรมแห่งประเทศไทย กรมการท่องเที่ยว สำนักดัชนีการการค้า สำนักงานสถิติแห่งชาติ คำนวณและรวบรวม: สศค.

7. ภาคตะวันตก : เศรษฐกิจฟื้นตัว โดยมีการบริโภค การลงทุนภาคเอกชน และการท่องเที่ยว เป็นตัวขับเคลื่อนหลัก

ในด้านอุปทาน พบว่า ภาคเกษตรยังขยายตัวในอัตราเร่งต่อเนื่อง ตามการผลิตสินค้าเกษตร อาทิ ข้าวเปลือก มันสำปะหลัง กุ้งขาว และผลผลิตปศุสัตว์ อาทิ สุกร และไก่เนื้อ เป็นต้น ในขณะที่ราคาสินค้าเกษตรหดตัวจากเดือนก่อนหน้าเล็กน้อย ส่งผลให้ในเดือนกรกฎาคม 2560 รายได้เกษตรกรภาคตะวันตกหดตัวเล็กน้อยที่ร้อยละ 4.7 ต่อปี สอดคล้องกับภาคการท่องเที่ยวขยายตัวได้ดีเช่นกัน โดยขยายตัวได้ดีทั้งจำนวนและรายได้จากการเยี่ยมชม โดยในเดือนมิถุนายน 2560 ขยายตัวที่ร้อยละ 5.6 และ 9.5 ต่อปี ตามลำดับ ตามการเพิ่มขึ้นทั้งนักท่องเที่ยวชาวไทยและชาวต่างประเทศ

ในด้านอุปสงค์ พบว่า ยังคงทรงตัวจากเดือนก่อนหน้า

ในด้านเสถียรภาพภายใน พบว่า ยังอยู่ในเกณฑ์ดี อัตราเงินเฟ้อทั่วไปในเดือนกรกฎาคม (เบื้องต้น) 2560 ที่ยังอยู่ในระดับต่ำที่ร้อยละ 0.2 ต่อปี และอัตราการว่างงานในเดือนมิถุนายนอยู่ที่ร้อยละ 0.9 ของกำลังแรงงานรวมของภูมิภาค

ตารางที่ 7 เครื่องชี้เศรษฐกิจภาคตะวันตก

หน่วย: %yoy	ทั้งปี 2559	ปี 2559				ปี 2560				
		Q1	Q2	Q3	Q4	Q1	Q2	มิ.ย.	ก.ค.	YTD
เครื่องชี้การบริโภคภาคเอกชน										
ภาษีมูลค่าเพิ่ม ณ ราคาคงที่	-20.0	-18.6	-17.6	-24.5	-18.8	-12.8	-4.2	-0.9	-9.8	-8.8
ยอดรถยนต์นั่งจดทะเบียนใหม่	9.0	16.2	8.8	10.9	-4.5	-14.0	15.9	12.5	-	-1.6
ยอดรถจักรยานยนต์จดทะเบียนใหม่	5.3	1.1	5.7	15.7	-0.1	-5.5	-3.7	-18.9	-	-4.6
ดัชนีความเชื่อมั่นผู้บริโภค (ระดับ)	59.8	60.8	58.7	60.2	59.6	61.8	62.2	61.2	60.0	61.7
รายได้เกษตรกร	-12.6	-12.1	-20.8	8.4	-16.9	-6.1	10.7	-9.4	-4.7	-6.7
เครื่องชี้การลงทุนภาคเอกชน										
ยอดรถปิคอัพจดทะเบียนใหม่	-16.2	-4.1	-12.9	-15.5	-34.4	-4.9	2.9	0.4	-	-1.5
ยอดรถบรรทุกจดทะเบียนใหม่	-16.0	-19.8	-7.0	-19.3	-17.1	-4.1	-63	-2.5	-	-5.2
เงินลงทุนในโรงงานอุตสาหกรรม	-2.4	1,402.7	147.5	-36.7	-78.6	-89.5	-24.2	133.5	-34.0	-63.3
เครื่องชี้อุตสาหกรรม										
ดัชนีความเชื่อมั่นภาคอุตสาหกรรม (ระดับ)	89.5	89.7	89.7	88.1	90.4	89.4	86.5	87.7	87.0	87.8
เครื่องชี้การท่องเที่ยว										
จำนวนผู้เยี่ยมชม	-	-	-	-	-	2.7	5.4	5.6	-	4.1
รายได้จากการเยี่ยมชม	-	-	-	-	-	3.3	8.3	9.5	-	5.6
เครื่องชี้เสถียรภาพเศรษฐกิจ										
อัตราเงินเฟ้อทั่วไป (เบื้องต้น)	1.0	-0.4	1.2	1.2	1.8	2.2	0.3	0.3	0.2	1.1
อัตราการว่างงาน (% ต่อกำลังแรงงาน)	4.1	0.6	0.8	0.8	0.6	0.6	0.9	0.9	-	0.7

ที่มา: กรมสรรพากร กรมการขนส่งทางบก มหาวิทยาลัยหอการค้าไทย สำนักงานเศรษฐกิจการเกษตร กรมโรงงานอุตสาหกรรม สภาอุตสาหกรรมแห่งประเทศไทย กรมการท่องเที่ยว สำนักดัชนีการค้า สำนักงานสถิติแห่งชาติ คำนวณและรวบรวม: สศค

“สถานการณ์เศรษฐกิจภูมิภาคของไทยล่าสุด”

ณ เดือนกรกฎาคม 2560



"เศรษฐกิจภูมิภาคในเดือนกรกฎาคม 2560 ขยายตัวต่อเนื่อง
นำโดย ภาคใต้ ภาคตะวันออก และภาคกลาง โดยได้รับปัจจัย
สนับสนุนจากการฟื้นตัวของการบริโภคภาคเอกชน สอดคล้องกับ
การลงทุนภาคเอกชนที่เริ่มมีสัญญาณปรับตัวดีขึ้นในหลาย
ภูมิภาค รวมถึงการขยายตัวต่อเนื่องของภาคการท่องเที่ยว
สำหรับเสถียรภาพเศรษฐกิจทุกภูมิภาคยังอยู่ในเกณฑ์ดี"




เศรษฐกิจภาคใต้

“เศรษฐกิจขยายตัวอย่างแข็งแกร่ง นำโดยจังหวัดสงขลา นครศรีธรรมราช และภูเก็ต โดยได้รับปัจจัยสนับสนุนจากการบริโภค การลงทุนภาคเอกชน และการท่องเที่ยว สำหรับเสถียรภาพเศรษฐกิจในภูมิภาคยังอยู่ในเกณฑ์ดี”

 = 0.6
อัตราเงินเฟ้อ

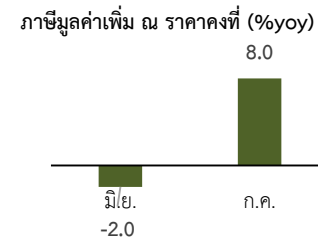



 = 1.6
อัตราการว่างงาน



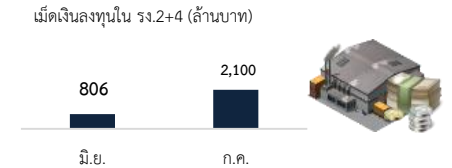

การบริโภคภาคเอกชน

การบริโภคภาคเอกชนขยายตัวต่อเนื่อง สะท้อนจากภาษีมูลค่าเพิ่ม ณ ราคาคงที่

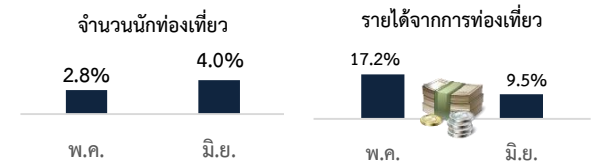

การลงทุนเอกชน

การลงทุนภาคเอกชนขยายตัวต่อเนื่อง สะท้อนจากเม็ดเงินลงทุนในโรงงาน โดยเฉพาะจังหวัดสงขลา และตรัง

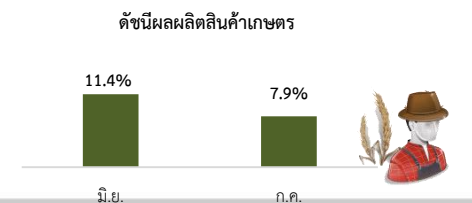
การท่องเที่ยว

การท่องเที่ยวขยายตัวดีทั้งนักท่องเที่ยวชาวไทยและชาวต่างชาติ (มิ.ย.60)

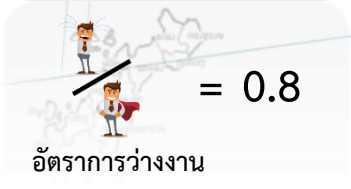
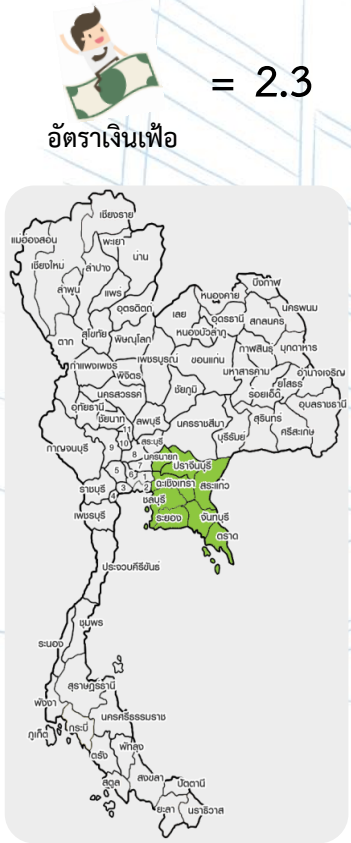



เกษตรกรรม

ผลผลิตสินค้าเกษตรขยายตัวต่อเนื่อง จากผลผลิตยางพารา และกุ้ง



“เศรษฐกิจขยายตัว นำโดยจังหวัดชลบุรี ระยอง และสระแก้ว โดยได้รับปัจจัยสนับสนุนจากการบริโภคภาคเอกชน และการท่องเที่ยว สำหรับเสถียรภาพเศรษฐกิจในภูมิภาคยังอยู่ในเกณฑ์ดี”



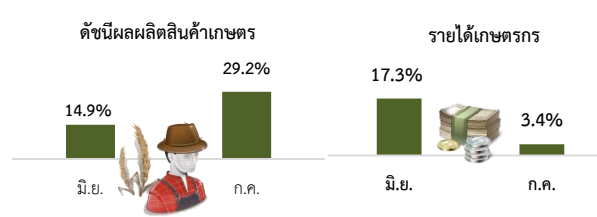
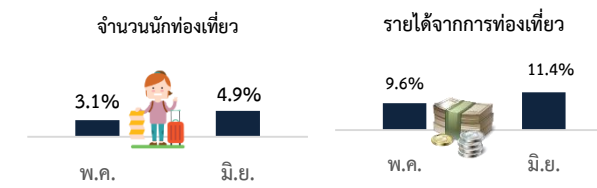
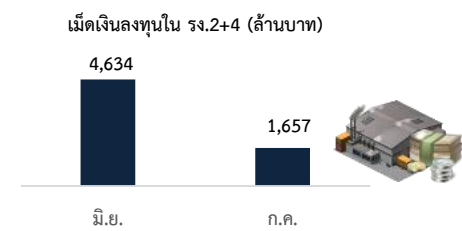
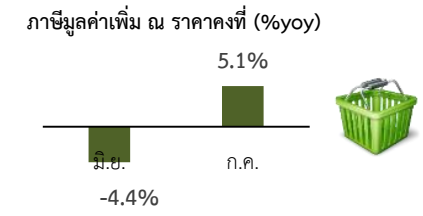
- การบริโภคเอกชน**

การบริโภคภาคเอกชนขยายตัวต่อเนื่อง สะท้อนจากภาษีมูลค่าเพิ่ม ณ ราคาคงที่ และดัชนีความเชื่อมั่นผู้บริโภค
- การลงทุนเอกชน**

การลงทุนภาคเอกชนยังคงทรงตัวจากเดือนก่อน อย่างไรก็ดี ยังคงมีการลงทุนในโรงงาน โดยเฉพาะในจังหวัดฉะเชิงเทรา และชลบุรี เป็นหลัก
- การท่องเที่ยว**

การท่องเที่ยวขยายตัวทั้งนักท่องเที่ยวชาวไทยและชาวต่างชาติ (มิ.ย.60)
- เกษตรกรรม**

รายได้เกษตรกรขยายตัวได้ดี จากผลผลิตสินค้าเกษตรที่ขยายตัวในอัตราเร่ง



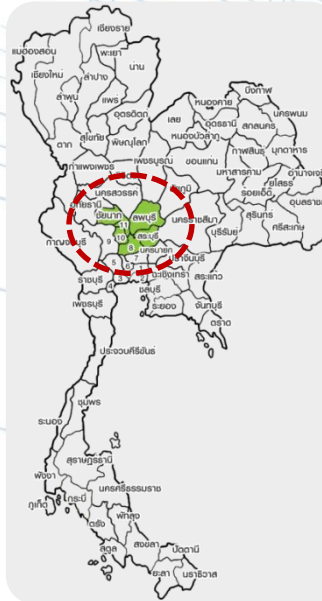
เศรษฐกิจภาคกลาง

“เศรษฐกิจส่งสัญญาณฟื้นตัว นำโดยจังหวัดลพบุรี พระนครศรีอยุธยา และสระบุรี โดยได้รับปัจจัยสนับสนุนจากการลงทุนภาคเอกชน ภาคเกษตร และการท่องเที่ยว สำหรับเสถียรภาพเศรษฐกิจในภูมิภาคยังอยู่ในเกณฑ์ดี”



= 1.0

อัตราเงินเฟ้อ

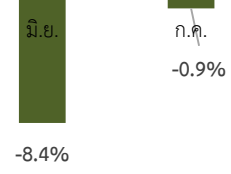


= 1.7

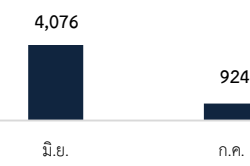
อัตราการว่างงาน

<p>การบริโภคเอกชน</p>	<p>การบริโภคภาคเอกชนปรับตัวดีขึ้น โดยจังหวัดที่มีการจัดเก็บภาษีมูลค่าเพิ่ม ณ ราคาครั้งที่สองตัวในอัตราชะลอลง ซึ่งมีการจัดเก็บได้เพิ่มขึ้น คือ จ.อยุธยา และชัยนาท</p>
<p>การลงทุนเอกชน</p>	<p>การลงทุนภาคเอกชนขยายตัวในอัตราเร่ง โดยเป็นการลงทุนในจังหวัดลพบุรี และอยุธยา เป็นสำคัญ</p>
<p>การท่องเที่ยว</p>	<p>การท่องเที่ยวขยายตัวดีทั้งนักท่องเที่ยวชาวไทยและชาวต่างชาติ (มิ.ย.60)</p>
<p>เกษตรกรรม</p>	<p>ผลผลิตสินค้าเกษตรขยายตัวในอัตราเร่ง ทำให้รายได้เกษตรกรขยายตัวในอัตราเร่งเช่นกัน</p>

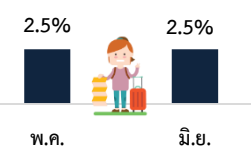
ภาษีมูลค่าเพิ่ม ณ ราคาครั้งที่ (%yoy)



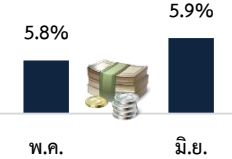
เม็ดเงินลงทุนใน รง. 2+4 (ล้านบาท)



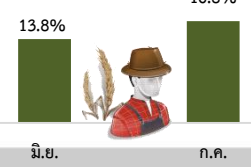
จำนวนนักท่องเที่ยว



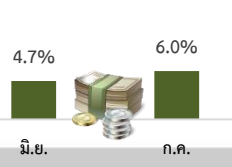
รายได้จากการท่องเที่ยว



ดัชนีผลผลิตสินค้าเกษตร



รายได้เกษตรกร

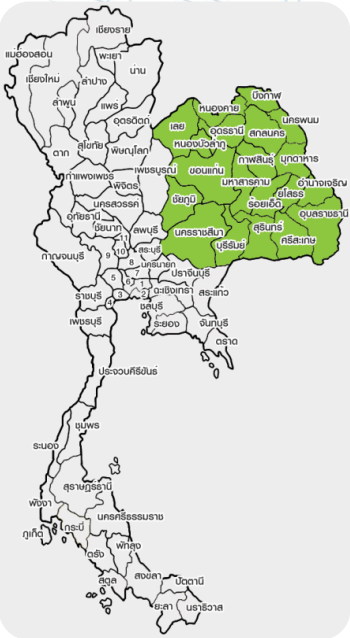


เศรษฐกิจภาคตะวันออกเฉียงเหนือ

“เศรษฐกิจส่งสัญญาณฟื้นตัว นำโดยจังหวัดอุบลราชธานี กาฬสินธุ์ และขอนแก่น โดยได้รับปัจจัยสนับสนุนจากการลงทุนภาคเอกชน การท่องเที่ยว และภาคเกษตร สำหรับเสถียรภาพเศรษฐกิจในภูมิภาคยังอยู่ในเกณฑ์ดี”



อัตราเงินเฟ้อ



การบริโภคเอกชน

การบริโภคภาคเอกชนส่งสัญญาณแผ่วลงจากเดือนก่อนหน้า แต่จังหวัดที่มีการจัดเก็บภาษีมูลค่าเพิ่ม ณ ราคาครั้งที่เพิ่มขึ้น คือ จังหวัดมุกดาหาร อุบลราชธานี เป็นต้น



การลงทุนเอกชน

การลงทุนภาคเอกชนขยายตัวต่อเนื่อง โดยเป็นการลงทุนในจังหวัดอุบลราชธานี



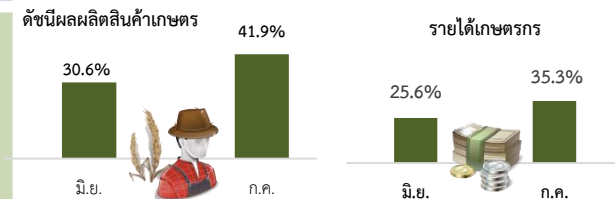
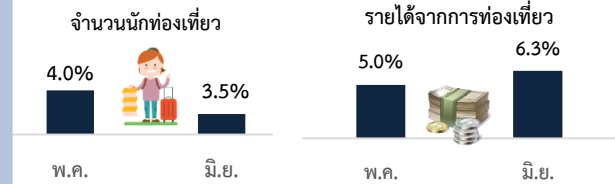
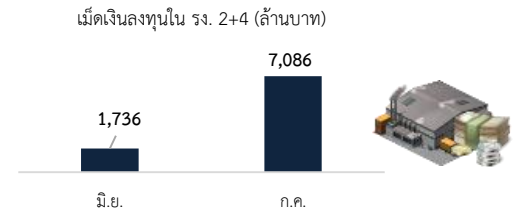

การท่องเที่ยว

การท่องเที่ยวขยายตัวดีทั้งนักท่องเที่ยวชาวไทยและชาวต่างชาติ (มี.ย.60)



เกษตรกรรม


ผลผลิตสินค้าเกษตรขยายตัวในอัตราเร่ง ทำให้รายได้เกษตรกรขยายตัวในอัตราเร่งเช่นกัน



อัตราการว่างงาน

เศรษฐกิจภาคเหนือ

“เศรษฐกิจส่งสัญญาณฟื้นตัว นำโดยจังหวัดนครสวรรค์ เชียงใหม่ และลำปาง โดยได้รับปัจจัยสนับสนุนจากการลงทุนภาคเอกชน ภาคเกษตร และการท่องเที่ยว สำหรับเสถียรภาพเศรษฐกิจในภูมิภาคยังอยู่ในเกณฑ์ดี”



อัตราเงินเฟ้อ

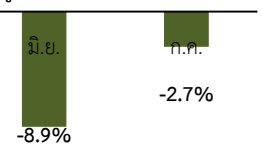


อัตราการว่างงาน

การบริโภคเอกชน

การบริโภคภาคเอกชนปรับตัวดีขึ้นจากยอดจัดเก็บภาษีมูลค่าเพิ่ม ณ ราคาคงที่หดตัวชะลอลง โดยจังหวัดที่มีการจัดเก็บได้เพิ่มขึ้น คือ จ.เพชรบูรณ์ และอุดรธานี

ภาษีมูลค่าเพิ่ม ณ ราคาคงที่ (%yoy)



การลงทุนเอกชน

การลงทุนภาคเอกชนขยายตัวในอัตราเร่ง โดยเป็นการลงทุนในจังหวัดนครสวรรค์ เป็นสำคัญ

เม็ดเงินลงทุนใน รง. 2+4 (ล้านบาท)



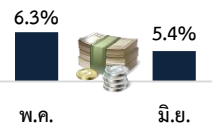
การท่องเที่ยว

การท่องเที่ยวขยายตัวดีทั้งนักท่องเที่ยวชาวไทยและชาวต่างชาติ (มิ.ย.60)

จำนวนนักท่องเที่ยว




รายได้จากการท่องเที่ยว



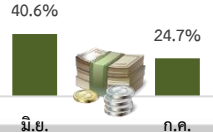
เกษตรกรรม

ผลผลิตสินค้าเกษตรขยายตัวในเกณฑ์ดี ทำให้รายได้เกษตรกรขยายตัวได้ดีเช่นกัน

ดัชนีผลผลิตสินค้าเกษตร



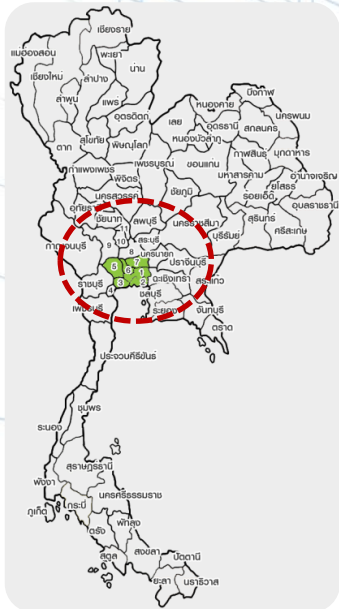
รายได้เกษตรกร



เศรษฐกิจ กทม.และปริมณฑล

“เศรษฐกิจส่งสัญญาณฟื้นตัว นำโดยจังหวัดนครปฐม สมุทรสาคร และกรุงเทพมหานคร โดยได้รับปัจจัยสนับสนุนจากการลงทุนภาคเอกชน และการท่องเที่ยว สำหรับเสถียรภาพเศรษฐกิจในภูมิภาคยังอยู่ในเกณฑ์ดี”

= 2.1
อัตราเงินเฟ้อ



= 1.2
อัตราการว่างงาน

การบริโภคเอกชน

การบริโภคภาคเอกชนยังคงทรงตัวจากเดือนก่อนหน้า โดยจังหวัดที่มีการจัดเก็บภาษีมูลค่าเพิ่ม ณ ราคาคงที่เพิ่มขึ้น คือ จังหวัดนนทบุรี และปทุมธานี เป็นต้น

การลงทุนเอกชน

การลงทุนภาคเอกชนขยายตัวในเกณฑ์ดี โดยเป็นการลงทุนในจังหวัดนครปฐม และกรุงเทพมหานคร

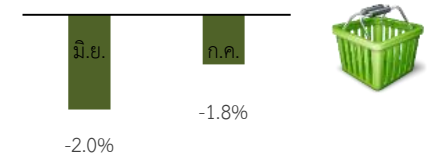
การท่องเที่ยว

การท่องเที่ยวขยายตัวดีทั้งนักท่องเที่ยวชาวไทยและชาวต่างชาติ (มี.ย.60)

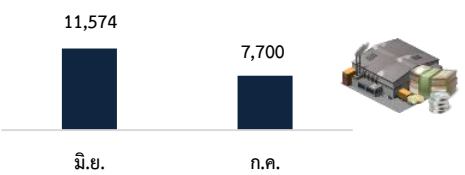
เกษตรกรรม

ผลผลิตสินค้าเกษตรขยายตัวในเกณฑ์ดี ทำให้รายได้เกษตรกรขยายตัวได้ดี

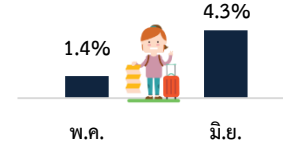
ภาษีมูลค่าเพิ่ม ณ ราคาคงที่ (%YoY)



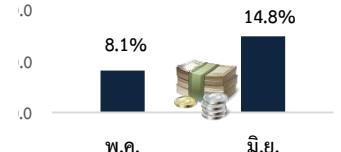
เม็ดเงินใน รง.2+4 (ล้านบาท)



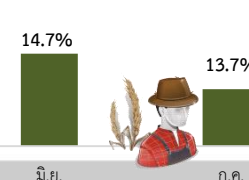
จำนวนนักท่องเที่ยว



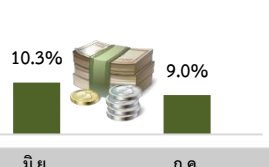
รายได้จากการท่องเที่ยว



ดัชนีผลผลิตสินค้าเกษตร



รายได้เกษตรกร




เศรษฐกิจภาคตะวันตก


“เศรษฐกิจยังคงทรงตัว แต่จังหวัดประจวบคีรีขันธ์ และสมุทรสงคราม ยังขยายตัวได้ดี โดยได้รับปัจจัยสนับสนุนจากภาคเกษตร และการท่องเที่ยว สำหรับเสถียรภาพเศรษฐกิจในภูมิภาคยังอยู่ในเกณฑ์ดี”


 = 0.2
อัตราเงินเฟ้อ




 = 0.9
อัตราการว่างงาน

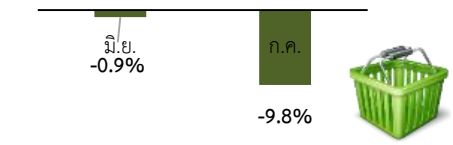
 **การบริโภคเอกชน**
การบริโภคภาคเอกชนส่งสัญญาณแผ่วลง แต่มีบางจังหวัดที่มีการจัดเก็บภาษีมูลค่าเพิ่ม ณ ราคาคงที่เพิ่มขึ้น คือ จ.ประจวบคีรีขันธ์ และสมุทรสงคราม

 **การลงทุนเอกชน**
การลงทุนภาคเอกชนขยายตัวในเกณฑ์ดี โดยเป็นการลงทุนในจังหวัดสุพรรณบุรี และกาญจนบุรี


 **การท่องเที่ยว**
การท่องเที่ยวขยายตัวดีทั้งนักท่องเที่ยวชาวไทยและชาวต่างชาติ (มิ.ย.60)

 **เกษตรกรรม**
ผลผลิตสินค้าเกษตรขยายตัวในอัตราเร่ง

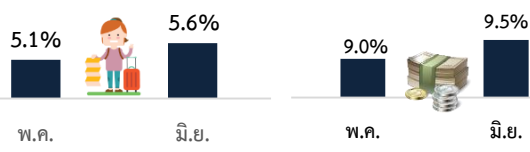
ภาษีมูลค่าเพิ่ม ณ ราคาคงที่ (%yoy)



เม็ดเงินลงทุนใน รง. 2+4 (ล้านบาท)

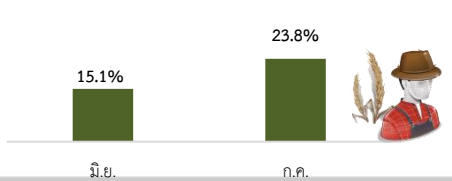


จำนวนนักท่องเที่ยว



รายได้จากการท่องเที่ยว

ดัชนีผลผลิตสินค้าเกษตร






“เดือนกรกฎาคม...ขยายตัวได้ดี โดยรับปัจจัยสนับสนุนจากการฟื้นตัวของภาคบริการภาคเอกชน สอดคล้องกับการลงทุนภาคเอกชนที่เริ่มมีสัญญาณปรับตัวดีขึ้นในหลายภูมิภาค รวมถึงการขยายตัวต่อเนื่องของภาคการท่องเที่ยว สำหรับเสถียรภาพเศรษฐกิจทุกภูมิภาคยังอยู่ในเกณฑ์ดี”


N ภาคเหนือ

เศรษฐกิจส่งสัญญาณฟื้นตัว นำโดยจังหวัดนครสวรรค์ เชียงใหม่ และลำปาง โดยได้รับปัจจัยสนับสนุนจากการลงทุนภาคเอกชนที่สะท้อนได้จากเม็ดเงินลงทุนใน รง. ที่ขยายตัวในระดับสูง และภาคเกษตรกับภาคการท่องเที่ยวที่ยังขยายตัวได้ดี




NE ภาคตะวันออกเฉียงเหนือ

เศรษฐกิจส่งสัญญาณฟื้นตัว นำโดยจังหวัดอุบลราชธานี กาฬสินธุ์ และขอนแก่น โดยได้รับปัจจัยสนับสนุนจากการลงทุนภาคเอกชน การท่องเที่ยว และภาคเกษตร โดยเฉพาะด้านการลงทุนที่สะท้อนได้จากเม็ดเงินลงทุนใน รง. ที่ขยายตัวให้อัตรารสูง และภาคการท่องเที่ยวที่ขยายตัวได้ดีทั้งรายได้และจำนวน




C ภาคกลาง

เศรษฐกิจส่งสัญญาณฟื้นตัว นำโดยจังหวัดลพบุรี พระนครศรีอยุธยา และสระบุรี โดยได้รับปัจจัยสนับสนุนจากการลงทุนภาคเอกชน ภาคเกษตร และภาคการท่องเที่ยวที่ขยายตัวได้ดีทั้งรายได้และจำนวนผู้เยี่ยมชมและยังคงเป็นตัวขับเคลื่อนหลักในภูมิภาค



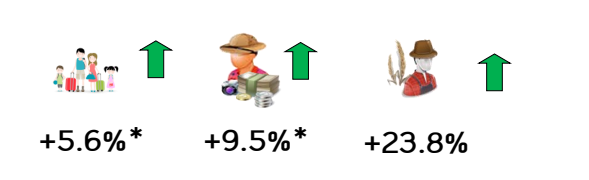
W ภาคตะวันออก

เศรษฐกิจขยายตัวได้ดี นำโดยจังหวัดชลบุรี ระยอง และสระแก้ว โดยได้รับปัจจัยสนับสนุนจากการบริการภาคเอกชน และการท่องเที่ยวที่ขยายตัวได้ดีต่อเนื่อง ทั้งรายได้และจำนวนของผู้เยี่ยมชม




E ภาคตะวันตก

เศรษฐกิจยังคงทรงตัว นำโดยจังหวัดประจวบคีรีขันธ์ และสมุทรสงคราม โดยได้รับปัจจัยสนับสนุนจาก ภาคเกษตร และการท่องเที่ยว โดยเฉพาะภาคการท่องเที่ยวขยายตัวได้ดีทั้งจำนวนและรายได้จากการเยี่ยมชม ที่เข้ามาช่วยพยุงเศรษฐกิจในภูมิภาค




BKK กทม.และปริมณฑล

เศรษฐกิจส่งสัญญาณฟื้นตัว นำโดยจังหวัดลพบุรี พระนครศรีอยุธยา และสระบุรี โดยได้รับปัจจัยสนับสนุนจากการลงทุนภาคเอกชน ภาคเกษตร และภาคการท่องเที่ยว



S ภาคใต้

เศรษฐกิจขยายตัวอย่างแข็งแกร่ง นำโดยจังหวัดสงขลานครินทร์ธรรมราช และภูเก็ต โดยได้รับปัจจัยสนับสนุนจากการบริการสินค้าทั่วไป และการลงทุนภาคเอกชนที่สะท้อนได้จากเม็ดเงินลงทุนใน รง. รวมถึงภาคการผลิตสินค้าเกษตรและภาคการท่องเที่ยวที่ขยายตัวได้ดีต่อเนื่อง



ภาษีมูลค่าเพิ่ม ณ ราคาครั้งที่ (บนฐานการใช้จ่าย)	รถปิคอัพจดทะเบียนใหม่	รายจ่ายลงทุน	ผลผลิตสินค้าอุตสาหกรรม
รถยนต์นั่งจดทะเบียนใหม่	รถบรรทุกจดทะเบียนใหม่	ผลผลิตเกษตร	ความเชื่อมั่นอุตสาหกรรม
รถจักรยานยนต์จดทะเบียน	เม็ดเงินลงทุนในโรงงาน	ราคาพืชผล	จำนวนนักท่องเที่ยว
ความเชื่อมั่น	รายจ่ายประจำ	รายได้เกษตรกร	รายได้จากท่องเที่ยว



*ข้อมูลของเดือนมิถุนายน 2560