



ฉบับที่ 52/2567

วันที่ 30 พฤษภาคม 2567

ดัชนีความเชื่อมั่นอนาคตเศรษฐกิจภูมิภาค¹ (Thailand Regional Economic Sentiment Index: RSI) ประจำเดือนพฤษภาคม 2567

“ดัชนีความเชื่อมั่นอนาคตเศรษฐกิจภูมิภาคประจำเดือนพฤษภาคม 2567 สะท้อนความเชื่อมั่นเศรษฐกิจใน 6 เดือนข้างหน้าที่ยังขยายตัวได้ แต่ชะลอลงจากเดือนก่อนหน้า อย่างไรก็ตาม ยังมีปัจจัยสนับสนุนจากภาคบริการ โดยเฉพาะภาคตะวันออกและภาคใต้ ทั้งนี้ ผู้ประกอบการบางส่วนยังมีความกังวลจากการเปลี่ยนแปลงสภาพภูมิอากาศที่ส่งผลกระทบต่อผลผลิตทางการเกษตร ความผันผวนของภาวะเศรษฐกิจโลก และความขัดแย้งทางภูมิรัฐศาสตร์”

นายพรชัย ฐีระเวช ผู้อำนวยการสำนักงานเศรษฐกิจการคลัง ในฐานะโฆษกกระทรวงการคลังเปิดเผย ดัชนีความเชื่อมั่นอนาคตเศรษฐกิจภูมิภาคประจำเดือนพฤษภาคม 2567 จากการประมวลผลข้อมูลการสำรวจภาวะเศรษฐกิจรายจังหวัดจากสำนักงานคลังจังหวัด 76 จังหวัดทั่วประเทศ และสภาอุตสาหกรรมแห่งประเทศไทย เพื่อจัดทำดัชนีความเชื่อมั่นอนาคตเศรษฐกิจภูมิภาคพบว่า “ดัชนีความเชื่อมั่นอนาคตเศรษฐกิจภูมิภาคประจำเดือนพฤษภาคม 2567 สะท้อนความเชื่อมั่นเศรษฐกิจใน 6 เดือนข้างหน้าที่ยังขยายตัวได้ แต่ชะลอลงจากเดือนก่อนหน้า อย่างไรก็ตาม ยังมีปัจจัยสนับสนุนจากภาคบริการ โดยเฉพาะภาคตะวันออกและภาคใต้ ทั้งนี้ ผู้ประกอบการบางส่วนยังมีความกังวลจากการเปลี่ยนแปลงสภาพภูมิอากาศที่ส่งผลกระทบต่อผลผลิตทางการเกษตร ความผันผวนของภาวะเศรษฐกิจโลก และความขัดแย้งทางภูมิรัฐศาสตร์” โดยมีรายละเอียดดังต่อไปนี้

ดัชนีความเชื่อมั่นอนาคตเศรษฐกิจภาคตะวันออกอยู่ที่ระดับ 82.9 สะท้อนถึงความเชื่อมั่นอนาคตเศรษฐกิจที่มีแนวโน้มดีขึ้น โดยเฉพาะความเชื่อมั่นในภาคบริการ จากมาตรการส่งเสริม พัฒนา และประชาสัมพันธ์แหล่งท่องเที่ยวในหลายพื้นที่ ประกอบกับมาตรการบรรเทาภาระค่าครองชีพของภาครัฐผ่านโครงการลงทะเบียนเพื่อสวัสดิการแห่งรัฐปี 2565 และความเชื่อมั่นในภาคอุตสาหกรรมที่เพิ่มขึ้น จากอุปสงค์และคำสั่งซื้อสินค้าอุตสาหกรรมที่มีแนวโน้มเพิ่มขึ้นอย่างต่อเนื่อง โดยเฉพาะสินค้าที่เกี่ยวข้องกับยางพารา และสินค้าอิเล็กทรอนิกส์ทางด้านดัชนีความเชื่อมั่นอนาคตเศรษฐกิจในเขตพัฒนาพิเศษภาคตะวันออก (EEC)² พบว่ายังอยู่ในระดับสูงอย่างต่อเนื่องที่ระดับ 85.9 สำหรับดัชนีความเชื่อมั่นอนาคตเศรษฐกิจภาคใต้อยู่ที่ระดับ 76.2 สะท้อนถึงความเชื่อมั่นอนาคต

¹ หมายเหตุ

ก. ขอบขอบเขตการนับชี้กลาง และสภาอุตสาหกรรมแห่งประเทศไทย ที่ให้ความร่วมมือในการจัดทำดัชนีความเชื่อมั่นอนาคตเศรษฐกิจภูมิภาค (RSI)

ข. การอ่านค่าดัชนี RSI (ช่วง 0-100)

ดัชนี > 50 หมายถึง แนวโน้มความเชื่อมั่นคาดการณ์ 6 เดือนข้างหน้าต่อภาวการณ์ด้านนั้น ๆ อยู่ในระดับ “ดีขึ้นกว่าปัจจุบัน”

ดัชนี < 50 หมายถึง แนวโน้มความเชื่อมั่นคาดการณ์ 6 เดือนข้างหน้าต่อภาวการณ์ด้านนั้น ๆ อยู่ในระดับ “ชะลอกว่าปัจจุบัน”

ดัชนี = 50 หมายถึง แนวโน้มความเชื่อมั่นคาดการณ์ 6 เดือนข้างหน้าต่อภาวการณ์ด้านนั้น ๆ อยู่ในระดับ “ทรงตัว”

² เขตพัฒนาพิเศษภาคตะวันออก (EEC) ประกอบด้วยจังหวัดชลบุรี จังหวัดระยอง และจังหวัดฉะเชิงเทรา

เศรษฐกิจที่ดีขึ้น โดยมีปัจจัยสนับสนุนหลักจากความเชื่อมั่นในภาคบริการและภาคการลงทุน จากการจัดกิจกรรมสนับสนุนการท่องเที่ยวภายในพื้นที่ โดยเฉพาะช่วงปลายปีที่ผ่านมาผ่านพ้นฤดูมรสุมแล้ว รวมถึงมาตรการช่วยเหลือผู้ประกอบการผ่านสถาบันการเงินต่าง ๆ ของภาครัฐ แต่ผู้ประกอบการบางส่วนยังมีความกังวลต่อความผันผวนของราคาพลังงานและทิศทางเศรษฐกิจโลก ดัชนีความเชื่อมั่นอนาคตเศรษฐกิจภาคเหนืออยู่ที่ระดับ 74.7 สะท้อนความเชื่อมั่นในภาคบริการ จากการจัดงานเทศกาล งานประเพณี และการจัดกิจกรรมกระตุ้นการท่องเที่ยวอย่างต่อเนื่อง โดยเฉพาะในช่วงปลายปีที่จะเข้าสู่ฤดูหนาว ซึ่งเป็นช่วงฤดูการท่องเที่ยวของภาคเหนือ และภาคอุตสาหกรรมที่ปรับตัวดีขึ้น จากอุปสงค์สินค้าอุตสาหกรรมทั้งในและต่างประเทศที่เพิ่มขึ้น ขณะเดียวกันจำนวนโรงงานอุตสาหกรรมและปริมาณการใช้ไฟฟ้าในภาคอุตสาหกรรมมีแนวโน้มขยายตัว โดยคาดว่าจะมีปริมาณผลผลิตทางการเกษตรป้อนเข้าสู่โรงงานอุตสาหกรรมเพิ่มมากขึ้น แต่ยังคงติดตามประเด็นความขัดแย้งทางภูมิรัฐศาสตร์ซึ่งอาจส่งผลกระทบต่อภาคการผลิตและการส่งออกของไทย ดัชนีความเชื่อมั่นอนาคตเศรษฐกิจภาคตะวันออกเฉียงเหนืออยู่ที่ระดับ 71.8 สะท้อนถึงความเชื่อมั่นอนาคตเศรษฐกิจที่ดีขึ้นจากความเชื่อมั่นในภาคบริการ จากแนวทางการส่งเสริมการท่องเที่ยวของภาครัฐและภาคเอกชน และนโยบายกระตุ้นการใช้จ่ายของรัฐบาล จะช่วยให้มีจำนวนนักท่องเที่ยวเพิ่มมากขึ้น และภาคเกษตรกรรมที่ปรับตัวดีขึ้น จากราคาสินค้าเกษตรหลายชนิดที่อยู่ในเกณฑ์ดีและมีแนวโน้มเพิ่มสูงขึ้น ประกอบกับภาครัฐมีนโยบายสนับสนุนภาคเกษตรกรรมอย่างต่อเนื่อง อย่างไรก็ตาม ผู้ประกอบการบางส่วนยังมีความกังวลเกี่ยวกับสภาพอากาศที่แปรปรวนและปัญหาภัยแล้ง ดัชนีความเชื่อมั่นอนาคตเศรษฐกิจภาคตะวันตกอยู่ที่ระดับ 71.7 สะท้อนถึงความเชื่อมั่นอนาคตเศรษฐกิจที่ดีขึ้น โดยเฉพาะในภาคบริการและภาคเกษตรกรรม จากมาตรการสนับสนุนการท่องเที่ยวในหลายพื้นที่ รวมถึงมาตรการของภาครัฐที่ช่วยสนับสนุนภาคเกษตรกรรมและกระตุ้นการใช้จ่ายภาคประชาชน ทั้งนี้ ยังต้องติดตามปัญหาสภาพอากาศที่ร้อนและฝนทิ้งช่วงซึ่งอาจส่งผลกระทบต่อปริมาณผลผลิตภาคการเกษตร ดัชนีความเชื่อมั่นอนาคตเศรษฐกิจภาคกลางอยู่ที่ระดับ 70.4 สะท้อนถึงความเชื่อมั่นอนาคตเศรษฐกิจที่ดีขึ้น โดยเฉพาะในภาคเกษตรกรรมและภาคอุตสาหกรรม จากแนวโน้มความต้องการสินค้าเกษตรที่ปรับตัวเพิ่มขึ้น โดยเฉพาะในช่วงที่เกิดความขัดแย้งทางภูมิรัฐศาสตร์ที่อาจส่งผลกระทบต่อความมั่นคงทางอาหารได้ ประกอบกับรัฐบาลมีมาตรการสนับสนุนเกษตรกร อาทิ มาตรการรักษาเสถียรภาพราคาผลผลิตทางการเกษตร อย่างไรก็ตาม ยังต้องติดตามโอกาสเกิดภัยแล้งและการชะลอตัวของเศรษฐกิจโลก และสำหรับดัชนีความเชื่อมั่นอนาคตเศรษฐกิจ กทม. และปริมณฑลอยู่ที่ระดับ 67.3 สะท้อนความเชื่อมั่นอนาคตเศรษฐกิจที่ดีขึ้นจากความเชื่อมั่นในภาคบริการและภาคการลงทุนตามแนวโน้มการฟื้นตัวทางเศรษฐกิจเป็นสำคัญ

ตารางสรุปดัชนีความเชื่อมั่นขนาดเศรษฐกิจภูมิภาค ประจำเดือนพฤษภาคม 2567

	กทม. และ ปริมณฑล	ภาค ตะวันออก	ภาค ตะวันออก เฉียงเหนือ	ภาคใต้	ภาคกลาง	ภาคเหนือ	ภาค ตะวันตก	เขตพัฒนา พิเศษภาค ตะวันออก (EEC)
ดัชนีความเชื่อมั่น ขนาดเศรษฐกิจภูมิภาค	67.3	82.9	71.8	76.2	70.4	74.7	71.7	85.9
ดัชนีแนวโน้มรายภาค								
1) ภาคเกษตร	63.6	80.3	73.7	72.9	74.9	68.9	74.0	82.1
2) ภาคอุตสาหกรรม	62.3	83.5	66.1	74.4	70.9	77.1	68.3	87.7
3) ภาคบริการ	75.6	87.9	77.9	85.5	67.1	80.4	77.6	90.4
4) ภาคการจ้างงาน	67.2	79.4	70.4	72.3	69.1	71.9	67.5	83.5
5) ภาคการลงทุน	67.7	83.1	71.0	75.7	69.7	75.1	71.2	85.8

กองนโยบายเศรษฐกิจมหภาค สำนักงานเศรษฐกิจการคลัง

โทร. 0-2273-9020 ต่อ 3254

ดัชนีความเชื่อมั่นอนาคตเศรษฐกิจภูมิภาค

(Thailand Regional Economic Sentiment Index: RSI)



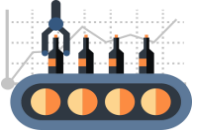



ประจำเดือนพฤษภาคม 2567



จัดทำโดย
สำนักงานเศรษฐกิจการคลัง & กรมบัญชีกลาง
กระทรวงการคลัง

ดัชนีความเชื่อมั่นอนาคตเศรษฐกิจภูมิภาค ประจำเดือนพฤษภาคม 2567

ค่าดัชนีฯ ภูมิภาค

	กทม. และ ปริมณฑล	ตะวันออก	ตะวันออกเฉียงเหนือ	ใต้	กลาง	เหนือ	ตะวันตก	เขตพัฒนาพิเศษ ภาคตะวันออก (EEC)
 ดัชนีความเชื่อมั่นอนาคตเศรษฐกิจภูมิภาค	67.3	82.9	71.8	76.2	70.4	74.7	71.7	85.9
 ดัชนีแนวโน้มภาคเกษตร	63.6	80.3	73.7	72.9	74.9	68.9	74.0	82.1
 ดัชนีแนวโน้มภาคอุตสาหกรรม	62.3	83.5	66.1	74.4	70.9	77.1	68.3	87.7
 ดัชนีแนวโน้มภาคบริการ	75.6	87.9	77.9	85.5	67.1	80.4	77.6	90.4
 ดัชนีแนวโน้มการจ้างงาน	67.2	79.4	70.4	72.3	69.1	71.9	67.5	83.5
 ดัชนีแนวโน้มการลงทุน	67.7	83.1	71.0	75.7	69.7	75.1	71.2	85.8

*** ขอขอบคุณสำนักงานคลังจังหวัด 76 จังหวัด และสภาอุตสาหกรรมแห่งประเทศไทยที่ให้ความร่วมมือในการจัดทำดัชนีความเชื่อมั่นอนาคตเศรษฐกิจภูมิภาค (RSI) ***

ค่าดัชนีอยู่ในช่วง 0-100
 > 50 แนวโน้มความเชื่อมั่น “ดีขึ้นกว่าปัจจุบัน”
 < 50 แนวโน้มความเชื่อมั่น “ชะลอกว่าปัจจุบัน”
 = 50 แนวโน้มความเชื่อมั่น “ทรงตัว”



"ดัชนีความเชื่อมั่นอนาคตเศรษฐกิจภูมิภาคประจำเดือนพฤษภาคม 2567 สะท้อนความเชื่อมั่นเศรษฐกิจใน 6 เดือนข้างหน้าที่ยังขยายตัวได้ แต่ชะลอลงจากเดือนก่อนหน้า อย่างไรก็ตาม ยังมีปัจจัยสนับสนุนจากภาคบริการ โดยเฉพาะภาคตะวันออกและภาคใต้ ทั้งนี้ ผู้ประกอบการบางส่วนยังมีความกังวลจากการเปลี่ยนแปลงสภาพภูมิอากาศที่ส่งผลกระทบต่อผลผลิตทางการเกษตร ความผันผวนของภาวะเศรษฐกิจโลก และความขัดแย้งทางภูมิรัฐศาสตร์"



ภาคเหนือ | 74.7

แนวโน้มเศรษฐกิจขยายตัว โดยได้รับปัจจัยสนับสนุนจากภาคบริการ และภาคอุตสาหกรรม



ภาคตะวันออกเฉียงเหนือ | 71.8

แนวโน้มเศรษฐกิจขยายตัว โดยได้รับปัจจัยสนับสนุนจากภาคบริการและภาคเกษตร




ภาคกลาง | 70.4

แนวโน้มเศรษฐกิจขยายตัว โดยได้รับปัจจัยสนับสนุนจากภาคเกษตรกรรมและภาคอุตสาหกรรม



ภาคตะวันออก | 82.9

แนวโน้มเศรษฐกิจขยายตัว โดยได้รับปัจจัยสนับสนุนจากภาคบริการและภาคอุตสาหกรรม



ภาคตะวันตก | 71.7

แนวโน้มเศรษฐกิจขยายตัว โดยได้รับปัจจัยสนับสนุนจากภาคบริการและภาคเกษตร



เขตพัฒนาพิเศษ

ภาคตะวันออก (EEC) | 85.9
แนวโน้มเศรษฐกิจขยายตัว โดยได้รับปัจจัยสนับสนุนจากภาคบริการและภาคอุตสาหกรรม



ภาคใต้ | 76.2

แนวโน้มเศรษฐกิจขยายตัว โดยได้รับปัจจัยสนับสนุนจากภาคบริการและการลงทุน



กทม. และปริมณฑล | 67.3

แนวโน้มเศรษฐกิจขยายตัว โดยได้รับปัจจัยสนับสนุนจากภาคบริการและการลงทุน



ค่าดัชนีอยู่ในช่วง 0-100

> 50 แนวโน้มความเชื่อมั่น "ดีขึ้นกว่าปัจจุบัน"

< 50 แนวโน้มความเชื่อมั่น "ชะลอลงกว่าปัจจุบัน"

= 50 แนวโน้มความเชื่อมั่น "ทรงตัว"



ดัชนีความเชื่อมั่นอนาคตเศรษฐกิจภูมิภาค



ดัชนีแนวโน้มการจ้างงาน



ดัชนีแนวโน้มภาคเกษตร



ดัชนีแนวโน้มภาคอุตสาหกรรม



ดัชนีแนวโน้มภาคบริการ



ดัชนีแนวโน้มการลงทุน