



ที่ 107/2561

วันที่ 2 กรกฎาคม 2561

รายงานหนี้สาธารณะคงค้าง ณ สิ้นเดือนพฤษภาคม 2561

นายธีรชัย อัตนวานิช ที่ปรึกษาด้านตลาดตราสารหนี้ ได้รายงานหนี้สาธารณะคงค้าง ณ วันที่ 31 พฤษภาคม 2561 มีจำนวน 6,497,688.57 ล้านบาท หรือคิดเป็นร้อยละ 40.78 ของ GDP โดยแบ่งเป็นหนี้รัฐบาล 5,202,092.04 ล้านบาท หนี้รัฐวิสาหกิจ 907,969.04 ล้านบาท หนี้รัฐวิสาหกิจที่เป็นสถาบันการเงิน* (รัฐบาลค้ำประกัน) 378,871.31 ล้านบาท และหนี้หน่วยงานของรัฐ 8,756.18 ล้านบาท ทั้งนี้เมื่อเปรียบเทียบกับเดือนก่อนหน้าหนี้สาธารณะคงค้างเพิ่มขึ้นสุทธิ 10,977.09 ล้านบาท โดยมีรายละเอียด ดังนี้

❖ **หนี้รัฐบาล** จำนวน 5,202,092.04 ล้านบาท เพิ่มขึ้นสุทธิ 19,195.84 ล้านบาท โดยมีรายละเอียดการเปลี่ยนแปลงที่สำคัญของหนี้รัฐบาล ดังนี้

- เงินกู้ภายใต้แผนที่กำหนดไว้ในพระราชบัญญัติงบประมาณรายจ่ายประจำปี 2561 และการบริหารหนี้สาธารณะ เพิ่มขึ้นสุทธิ 22,836.99 ล้านบาท เนื่องจากการกู้เงินเพื่อชดเชยการขาดดุลงบประมาณเพื่อนำไปลงทุนในการพัฒนาประเทศ สร้างความเข้มแข็งและยั่งยืนให้กับเศรษฐกิจ จำนวน 26,836.99 ล้านบาท และไถ่ถอนพันธบัตรออมทรัพย์ 4,000 ล้านบาท

- เงินกู้เพื่อการลงทุนจากแหล่งเงินกู้ในประเทศเพิ่มขึ้นสุทธิ 3,254.92 ล้านบาท โดยแบ่งเป็นการกู้ให้กู้ต่อแก่ (1) การรถไฟฯ ขนส่งมวลชนแห่งประเทศไทยเบิกจ่ายเงินกู้จำนวน 1,423.81 ล้านบาท เพื่อจัดทำโครงการรถไฟฟ้าสายสีเขียวจำนวน 507.86 ล้านบาท สายสีน้ำเงินจำนวน 470.96 ล้านบาท และสายสีส้มจำนวน 444.99 ล้านบาท (2) การรถไฟแห่งประเทศไทยเบิกจ่ายเงินกู้จำนวน 1,805.97 ล้านบาท เพื่อจัดทำโครงการก่อสร้างรถไฟทางคู่ ช่วงชุมทางถนนจิระ – ขอนแก่น จำนวน 713.17 ล้านบาท โครงการก่อสร้างรถไฟทางคู่ ช่วงลพบุรี – ปากน้ำโพ จำนวน 333.90 ล้านบาท โครงการความร่วมมือระหว่างรัฐบาลแห่งราชอาณาจักรไทยและรัฐบาลแห่งสาธารณรัฐประชาชนจีนในการพัฒนาระบบรถไฟความเร็วสูงเพื่อเชื่อมโยงภูมิภาค ช่วงกรุงเทพมหานคร - หนองคาย จำนวน 324.29 ล้านบาท โครงการก่อสร้างทางคู่ในเส้นทางรถไฟสายชายฝั่งทะเลตะวันออก ช่วงฉะเชิงเทรา – คลองสิบเก้า - แก่งคอย จำนวน 279.31 ล้านบาท โครงการการก่อสร้างทางคู่ ช่วงนครปฐม – ชุมพร จำนวน 114.28 ล้านบาท และโครงการรถไฟชานเมืองสายสีแดง ช่วงบางซื่อ - รังสิต จำนวน 41.02 ล้านบาท และ (3) การเคหะแห่งชาติเบิกจ่ายเงินกู้จำนวน 25.14 ล้านบาท เพื่อจัดทำโครงการอาคารพักอาศัยแปลง G ตามแผนแม่บทโครงการฟื้นฟูเมืองชุมชนดินแดง

- การกู้เงินบาททดแทนการกู้เงินตราต่างประเทศ เพิ่มขึ้น 840 ล้านบาท เพื่อพัฒนาระบบบริหารจัดการทรัพยากรน้ำและระบบขนส่งทางถนนระยะเร่งด่วน

- การชำระหนี้ที่รัฐบาลกู้เพื่อชดเชยความเสียหายให้แก่กองทุนเพื่อการฟื้นฟูและพัฒนาระบบสถาบันการเงิน จำนวน 8,786 ล้านบาท โดยใช้เงินจากบัญชีสะสมเพื่อการชำระคืนต้นเงินกู้ชดเชยความเสียหายของกองทุนเพื่อการฟื้นฟูฯ

- หนี้ต่างประเทศเพิ่มขึ้นสุทธิ 1,049.93 ล้านบาท จากการเบิกจ่ายเงินกู้สกุลเงินเยนและการเปลี่ยนแปลงของอัตราแลกเปลี่ยน รวมถึงการปรับโครงสร้างหนี้ของกิจการของรัฐวิสาหกิจและการเปลี่ยนแปลงหนี้สิน

❖ **หนี้รัฐวิสาหกิจ** จำนวน 907,969.04 ล้านบาท ลดลงสุทธิ 6,677.73 ล้านบาท โดยการเปลี่ยนแปลงที่สำคัญเกิดจาก

- หนี้ที่รัฐบาลค้ำประกัน เพิ่มขึ้นสุทธิ 482.43 ล้านบาท โดยรายการที่สำคัญเกิดจากหนี้ที่เพิ่มขึ้นขององค์การขนส่งมวลชนกรุงเทพ

- หนี้ที่รัฐบาลไม่ค้ำประกัน ลดลงสุทธิ 7,160.16 ล้านบาท โดยรายการที่สำคัญเกิดจากหนี้ที่ลดลงของบริษัท การบินไทย จำกัด (มหาชน)

❖ **หนี้รัฐวิสาหกิจที่เป็นสถาบันการเงิน (รัฐบาลค้ำประกัน)** จำนวน 378,871.31 ล้านบาท ลดลงสุทธิ 1,032.07 ล้านบาท โดยรายการที่สำคัญเกิดจากหนี้ที่ลดลงของธนาคารเพื่อการเกษตรและสหกรณ์การเกษตร

❖ **หนี้หน่วยงานของรัฐ** จำนวน 8,756.18 ล้านบาท ลดลงสุทธิ 508.95 ล้านบาท โดยการเปลี่ยนแปลงที่สำคัญเกิดจากหนี้ที่ลดลงของสำนักงานกองทุนอ้อยและน้ำตาลทราย

หนี้สาธารณะคงค้าง ณ สิ้นเดือนพฤษภาคม 2561 จำนวน 6,497,688.57 ล้านบาท แบ่งออกเป็นหนี้ในประเทศ 6,226,924.20 ล้านบาท หรือร้อยละ 95.83 และหนี้ต่างประเทศ 270,764.37 ล้านบาท (ประมาณ 8,326.22 ล้านเหรียญสหรัฐ) หรือร้อยละ 4.17 ของหนี้สาธารณะคงค้างทั้งหมด และหนี้สาธารณะคงค้างแบ่งตามอายุคงเหลือ สามารถแบ่งออกเป็นหนี้ระยะยาว 5,884,683.38 ล้านบาท หรือร้อยละ 90.57 และหนี้ระยะสั้น 613,005.19 ล้านบาท หรือร้อยละ 9.43 ของหนี้สาธารณะคงค้างทั้งหมด

คณะโฆษกสำนักงานบริหารหนี้สาธารณะ

โทร. 02 265 8050 ต่อ 5520

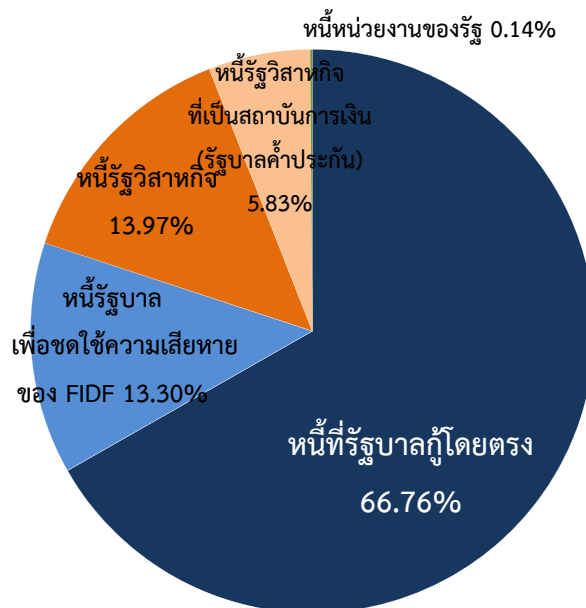
สำนักงานบริหารหนี้สาธารณะ (สบน.) ขอรายงานสถานะหนี้สาธารณะคงค้าง ณ สิ้นเดือนพฤษภาคม 2561 ดังนี้

ยอดหนี้สาธารณะคงค้าง ณ วันที่ 31 พฤษภาคม 2561 มีจำนวน 6,497,688.57 ล้านบาท หรือคิดเป็นร้อยละ 40.78 ของ GDP เมื่อเปรียบเทียบกับเดือนก่อนหน้า หนี้สาธารณะคงค้างเพิ่มขึ้นสุทธิ 10,977.09 ล้านบาท โดยมีรายละเอียด ดังนี้

1. หนี้รัฐบาล 5,202,092.04 ล้านบาท เพิ่มขึ้นสุทธิ 19,195.84 ล้านบาท
2. หนี้รัฐวิสาหกิจ 907,969.04 ล้านบาท ลดลงสุทธิ 6,677.73 ล้านบาท
3. หนี้รัฐวิสาหกิจที่เป็นสถาบันการเงิน* (รัฐบาลค้ำประกัน) 378,871.31 ล้านบาท ลดลงสุทธิ 1,032.07 ล้านบาท
4. หนี้หน่วยงานของรัฐ 8,756.18 ล้านบาท ลดลงสุทธิ 508.95 ล้านบาท

ทั้งนี้ สัดส่วนและรายละเอียดของหนี้สาธารณะ ณ สิ้นเดือนพฤษภาคม 2561 ปรากฏตามแผนภาพที่ 1 และตารางที่ 1 ตามลำดับ

แผนภาพที่ 1 สัดส่วนหนี้สาธารณะจำแนกตามประเภท



ตารางที่ 1 รายงานหนี้สาธารณะคงค้าง ณ วันที่ 31 พฤษภาคม 2561¹

*หนี้รัฐวิสาหกิจที่เป็นสถาบันการเงิน หมายถึง หนี้ของรัฐวิสาหกิจที่ทำธุรกิจให้กู้ยืมเงิน ธุรกิจบริหารสินทรัพย์ และธุรกิจประกันสินเชื่อ



รายงานสถานะหนี้สาธารณะคงค้างรายเดือน ณ สิ้นเดือนพฤษภาคม 2561

	ณ 30 เม.ย. 61		ณ 31 พ.ค. 61		หน่วย: ล้านบาท เพิ่ม/(ลด) (3)-(1)
	(1)	% GDP ^{2,3} (2)	(3)	% GDP ^{2,3} (4)	
1. หนี้รัฐบาล (1.1+1.2+1.3)	5,182,896.20	32.79	5,202,092.04	32.65	19,195.84
1.1 หนี้รัฐบาลกู้โดยตรง	4,309,672.99	27.27	4,337,654.83	27.22	27,981.84
- หนี้ต่างประเทศ	93,434.55		94,484.48		1,049.93
- เงินกู้เพื่อใช้ในแผนงาน/โครงการของรัฐบาล	34,917.34		34,917.34		-
- เงินกู้ให้กู้ต่อ ⁴	58,517.21		59,567.14		1,049.93
- หนี้ในประเทศ	4,216,238.44		4,243,170.35		26,931.91
- เงินกู้เพื่อชดเชยการขาดดุลเงินงบประมาณและการบริหารหนี้ ⁵	3,690,313.98		3,713,150.97		22,836.99
- ระยะสั้น (ตั๋วเงินคลังและเงินกู้อื่น)	53,289.00		53,289.00		-
- ระยะยาว (พันธบัตรและเงินกู้อื่น)	3,637,024.98		3,659,861.97		22,836.99
- เงินกู้เพื่อฟื้นฟูและเสริมสร้างความมั่นคงทางเศรษฐกิจ	359,853.00		359,853.00		-
- เงินกู้ให้กู้ต่อ ⁴	107,955.14		111,210.06		3,254.92
- เงินกู้เพื่อปรับโครงสร้างหนี้ต่างประเทศที่กระทรวงการคลังค้ำประกัน ⁶	4,133.32		4,133.32		-
- เงินกู้บาททดแทนการกู้เงินตราต่างประเทศ	53,983.00		54,823.00		840.00
- เพื่อใช้ในโครงการ DPL	33.00		33.00		-
- เพื่อการพัฒนาาระบบบริหารจัดการทรัพยากรน้ำและระบบขนส่งทางถนนระยะเร่งด่วน	53,950.00		54,790.00		840.00
1.2 หนี้รัฐบาลกู้เพื่อชดใช้ความเสียหายให้แก่กองทุนเพื่อการฟื้นฟู⁷	873,223.21	5.52	864,437.21	5.43	(8,786.00)
- FIDF 1	335,632.00		335,632.00		-
- FIDF 3	537,591.21		528,805.21		(8,786.00)
2. หนี้รัฐวิสาหกิจ (2.1 + 2.2)	914,646.77	5.79	907,969.04	5.70	(6,677.73)
2.1 หนี้รัฐบาลค้ำประกัน	411,075.73	2.60	411,558.16	2.58	482.43
- หนี้ต่างประเทศ	75,907.09		75,851.49		(55.60)
- หนี้ในประเทศ	335,168.64		335,706.67		538.03
2.2 หนี้รัฐบาลไม่ค้ำประกัน	503,571.04	3.19	496,410.88	3.12	(7,160.16)
- หนี้ต่างประเทศ	96,771.07		100,160.87		3,389.80
- หนี้ในประเทศ	406,799.97		396,250.01		(10,549.96)
3. หนี้รัฐวิสาหกิจที่เป็นสถาบันการเงิน (รัฐบาลค้ำประกัน)	379,903.38	2.40	378,871.31	2.38	(1,032.07)
- หนี้ต่างประเทศ	269.60		267.53		(2.07)
- หนี้ในประเทศ	379,633.78		378,603.78		(1,030.00)
4. หนี้หน่วยงานของรัฐ (4.1+4.2)	9,265.13	0.06	8,756.18	0.05	(508.95)
4.1 หนี้รัฐบาลค้ำประกัน	-		-		-
4.2 หนี้รัฐบาลไม่ค้ำประกัน	9,265.13		8,756.18		(508.95)
รวม (1+2+3+4)	6,486,711.48	41.04	6,497,688.57	40.78	10,977.09

หมายเหตุ:

- ตัวเลขในตารางเป็นตัวเลขเบื้องต้น (Preliminary) และไม่รวมหนี้ของนิติบุคคลเฉพาะกิจ (Special Purpose Vehicle : SPV) ณ สิ้นเดือนพฤษภาคม 2561 จำนวน 20,499.90 ล้านบาท ที่รัฐบาลมีภาระผูกพันต้องจ่ายภายใต้สัญญาเช่าพื้นที่อาคาร สัญญาบริการจัดหาเฟอร์นิเจอร์ และสัญญาโอนสิทธิเรียกร้องของโครงการศูนย์ราชการกรุงเทพมหานคร ถ. แจ้งวัฒนะ
- GDP ปี 2560 เท่ากับ 15,452.90 พันล้านบาท และประมาณการ GDP ปี 2561 เท่ากับ 16,457.30 พันล้านบาท (สำนักงานคณะกรรมการพัฒนาการเศรษฐกิจและสังคมแห่งชาติ ณ 21 พฤษภาคม 2561)
- สบน. ได้ปรับวิธีการคำนวณ GDP ในแต่ละเดือน เพื่อให้สัดส่วนหนี้สาธารณะต่อ GDP สะท้อนค่าที่ใกล้เคียงความเป็นจริง โดย GDP ในรอบ 12 เดือนที่ผ่านมาสิ้นสุด ณ เดือนเมษายน 2561 ดังนี้ (GDP ไตรมาส 2 ปี 60/3)*2 + GDP ไตรมาส 3 - 4 ปี 60 + GDP ไตรมาส 1 ปี 61 + [(ประมาณการ GDP ปี 61)



1. หนี้รัฐบาล

1.1 หนี้ที่รัฐบาลกู้โดยตรง เมื่อเปรียบเทียบกับเดือนก่อนหน้าเพิ่มขึ้นสุทธิ 27,981.84 ล้านบาท เนื่องจาก

1.1.1 หนี้ต่างประเทศ เพิ่มขึ้นสุทธิ 1,049.93 ล้านบาท จากเดือนก่อนหน้า โดยเป็นผลจากการเบิกจ่ายเงินกู้สกุลเงินเยน และการบริหารความเสี่ยงจากอัตราแลกเปลี่ยนโครงการรถไฟชานเมืองสายสีแดง ช่วงบางซื่อ – รังสิต วงเงิน 6,010.80 ล้านบาท โดยวิธี Cross Currency Swap รวมถึง การเปลี่ยนแปลงของอัตราแลกเปลี่ยน ดังรายละเอียดปรากฏตามตารางที่ 2

ตารางที่ 2 การเปลี่ยนแปลงของหนี้ต่างประเทศที่รัฐบาลกู้โดยตรง

สกุลเงิน ¹	หนี้คงค้าง ณ		ผลจากการบริหารหนี้ (การเบิกจ่าย/ การชำระคืน/การบริหารความเสี่ยงจากอัตราแลกเปลี่ยน) ณ พ.ค. 61		ผลของอัตราแลกเปลี่ยนต่อหนึ่งคงค้าง			การเปลี่ยนแปลงของหนี้สาธารณะ ณ พ.ค. 61	
	เม.ย. 61 (1)	พ.ค. 61 (2)	ล้าน CAD/EUR/JPY/USD (3)	ล้านบาท (4) = (3)×(๕)	ณ สิ้นเดือน เม.ย. 61 (ล้านบาท) (5) = (1)×(๖)	ณ สิ้นเดือน พ.ค. 61 (ล้านบาท) (6) = (1)×(๗)	เพิ่ม/(ลด) (7) = (6) - (5)	(7) + (4)	
เงินกู้เพื่อใช้ในแผนงาน/โครงการของรัฐบาล									
หนี้ที่ยังไม่ได้รับการบริหารความเสี่ยงจากอัตราแลกเปลี่ยน	CAD	-	-	-	-	-	-	-	-
	EUR	-	-	-	-	-	-	-	-
	JPY	-	-	-	-	-	-	-	-
	USD	-	-	-	-	-	-	-	-
หนี้ที่ได้รับการบริหารความเสี่ยงจากอัตราแลกเปลี่ยน ³	JPY	33,095.58	33,095.58	-	-	-	-	-	-
	USD	757.93	757.93	-	-	-	-	-	-
เงินกู้ให้กู้ยืม									
หนี้ที่ยังไม่ได้รับการบริหารความเสี่ยงจากอัตราแลกเปลี่ยน	CAD	7.69	7.69	-	-	190.71	193.11	2.40	2.40
	EUR	-	-	-	-	-	-	-	-
	JPY	115,532.12	110,875.06	(4,657.06)	(1,390.14)	33,802.85	34,486.57	683.72	(706.42)
	USD	-	-	-	-	-	-	-	-
หนี้ที่ได้รับการบริหารความเสี่ยงจากอัตราแลกเปลี่ยน ³	JPY	30,000.00	36,010.80	6,010.80	1,753.95	-	-	1,753.95	
	USD	500.00	500.00	-	-	-	-	-	-
รวม					363.81			686.12	1,049.93

อัตราแลกเปลี่ยน ²		
สกุลเงิน	เม.ย. 61 (ก)	พ.ค. 61 (ข)
CAD	24.79	25.10
EUR	38.57	37.69
JPY	0.29	0.30
USD	31.68	32.19

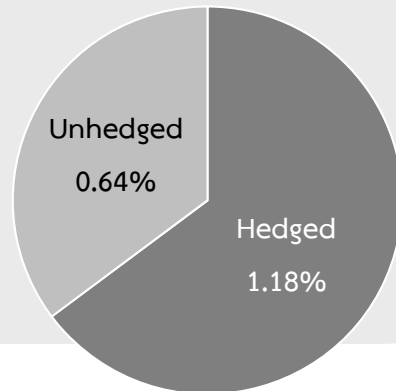
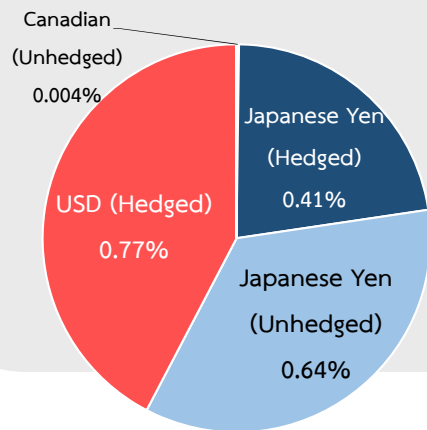
1. CAD=สกุลเงินเหรียญแคนาดา EUR=สกุลเงินยูโร JPY=สกุลเงินเยน และ USD=สกุลเงินเหรียญสหรัฐ
2. อัตราแลกเปลี่ยนเงินตราต่างประเทศของธนาคารแห่งประเทศไทยเป็นอัตราถัวเฉลี่ยขาย ณ วันทำการสุดท้ายของเดือน
3. หนี้ต่างประเทศที่มีการบริหารความเสี่ยงแล้ว ใช้อัตราแลกเปลี่ยน ณ วันที่ทำการบริหารความเสี่ยง

หากพิจารณาในรูปแบบเงินบาท หนี้ที่รัฐบาลกู้โดยตรงจำแนกเป็นสกุลเงินต่างๆ หลังจากที่ได้บริหารความเสี่ยงจากการเปลี่ยนแปลงของอัตราแลกเปลี่ยนแล้วมีรายละเอียดปรากฏตามแผนภาพที่ 2

แผนภาพที่ 2 หนี้ต่างประเทศที่รัฐบาลกู้โดยตรงที่บริหารความเสี่ยงและจำแนกเป็นสกุลเงินต่างๆ

สกุลเงิน	(ล้านบาท)	(ล้านบาท)		
		รวม	Hedged	Unhedged
เยน	143,970.64	54,302.07	21,205.64	33,096.43
เหรียญสหรัฐ	1,257.93	39,989.30	39,989.30	-
เหรียญแคนาดา	7.69	193.11	-	193.11
ยูโร	-	-	-	-
รวมหนี้ต่างประเทศของรัฐบาล (1)		94,484.48	61,194.94	33,289.54
หนี้ของรัฐบาลทั้งหมด (2)		5,202,092.04		
ร้อยละของหนี้ต่างประเทศต่อหนี้ทั้งหมดของรัฐบาล (%) = (1)/(2)		1.82	1.18	0.64

ร้อยละของหนี้ต่างประเทศที่รัฐบาลกู้โดยตรงต่อหนี้รัฐบาลทั้งหมด โดยจำแนกเป็นหนี้ที่ยังไม่ได้มีการบริหารความเสี่ยง และหนี้ที่ได้มีการบริหารความเสี่ยงจากอัตราแลกเปลี่ยน



1.1.2 หนี้ในประเทศ เพิ่มขึ้นสุทธิ 26,931.91 ล้านบาท จากเดือนก่อนหน้า เนื่องจาก

- เงินกู้เพื่อชดเชยการขาดดุลงบประมาณและการบริหารหนี้สาธารณะเพิ่มขึ้นสุทธิ 22,836.99 ล้านบาท เนื่องจากการกู้เงินเพื่อชดเชยการขาดดุลงบประมาณ 26,836.99 ล้านบาท และไถ่ถอนพันธบัตรออมทรัพย์ 4,000 ล้านบาท
- เงินกู้ให้กู้ต่อเพิ่มขึ้น 3,254.92 ล้านบาท เนื่องจาก
 - การรถไฟฯ ขนส่งมวลชนแห่งประเทศไทยเบิกจ่ายเงินกู้จำนวน 1,423.81 ล้านบาท เพื่อจัดทำโครงการรถไฟสายสีเขียวจำนวน 507.86 ล้านบาท สายสีน้ำเงินจำนวน 470.96 ล้านบาท และสายสีส้มจำนวน 444.99 ล้านบาท
 - การรถไฟแห่งประเทศไทยเบิกจ่ายเงินกู้จำนวน 1,805.97 ล้านบาท เพื่อจัดทำโครงการก่อสร้างรถไฟทางคู่ ช่วงชุมทางถนนจิระ - ขอนแก่น จำนวน 713.17 ล้านบาท โครงการก่อสร้างรถไฟทางคู่ ช่วงลพบุรี - ปากน้ำโพ จำนวน 333.90 ล้านบาท โครงการความร่วมมือระหว่างรัฐบาลแห่งราชอาณาจักรไทยและรัฐบาลแห่งสาธารณรัฐประชาชนจีนในการพัฒนาระบบรถไฟความเร็วสูงเพื่อเชื่อมโยงภูมิภาค ช่วงกรุงเทพมหานคร - หนองคาย จำนวน 324.29 ล้านบาท โครงการก่อสร้างทางคู่ในเส้นทางรถไฟสายชายฝั่งทะเลตะวันออก ช่วงฉะเชิงเทรา - คลองสิบเก้า - แก่งคอย จำนวน 279.31 ล้านบาท โครงการก่อสร้างทางคู่ ช่วงนครปฐม - ชุมพร จำนวน 114.28 ล้านบาท และโครงการรถไฟขานเมืองสายสีแดง ช่วงบางซื่อ - รังสิต จำนวน 41.02 ล้านบาท
 - การเคหะแห่งชาติเบิกจ่ายเงินกู้จำนวน 25.14 ล้านบาท เพื่อจัดทำโครงการอาคารพักอาศัยแปลง G ตามแผนแม่บทโครงการฟื้นฟูเมืองชุมชนดินแดง
- เงินกู้บาททดแทนการกู้เงินตราต่างประเทศเพิ่มขึ้น 840 ล้านบาท เพื่อพัฒนาระบบบริหารจัดการทรัพยากรน้ำและระบบขนส่งทางถนนระยะเร่งด่วน

1.2 หนี้ที่รัฐบาลกู้เพื่อชดใช้ความเสียหายให้แก่กองทุนเพื่อการฟื้นฟูฯ ลดลงจากเดือนก่อนหน้า จำนวน 8,786 ล้านบาท จากการชำระหนี้ที่กู้มาภายใต้พระราชกำหนดให้อำนาจกระทรวงการคลังกู้เงินและจัดการเงินกู้เพื่อช่วยเหลือกองทุนเพื่อการฟื้นฟูและพัฒนาระบบสถาบันการเงิน ระยะที่สอง พ.ศ. 2545 (FIDF 3) โดยใช้เงินจากบัญชีสะสมเพื่อการชำระคืนต้นเงินกู้ชดใช้ความเสียหายของกองทุนเพื่อการฟื้นฟูฯ

2. หนี้รัฐวิสาหกิจ

2.1 หนี้ที่รัฐบาลค้ำประกัน

2.1.1 หนี้ต่างประเทศ ลดลงสุทธิ 55.60 ล้านบาท จากเดือนก่อนหน้า โดยเป็นผลจากการชำระคืนหนี้สกุลเงินเยนของการรถไฟฯ ขนส่งมวลชนแห่งประเทศไทย 503.75 ล้านบาท และการเปลี่ยนแปลงของอัตราแลกเปลี่ยน ดังรายละเอียดปรากฏตามตารางที่ 3

ตารางที่ 3 การเปลี่ยนแปลงของหนี้ต่างประเทศของรัฐบาลกิจ (รัฐบาลค้ำประกัน)

สกุลเงิน ¹	หนี้คงค้าง ณ เม.ย. 61 (1)	หนี้คงค้าง ณ พ.ค. 61 (2)	ผลจากการบริหารหนี้ (การเบิกจ่าย/ การชำระคืน/การบริหารความเสี่ยงจากอัตราแลกเปลี่ยน) ณ พ.ค. 61		ผลของอัตราแลกเปลี่ยนต่อหนี้คงค้าง			การเปลี่ยนแปลงของหนี้สาธารณะ ณ พ.ค. 61 (7) + (4)	อัตราแลกเปลี่ยน ²		
			ล้าน CAD/EUR/JPY/USD (3)	ล้านบาท (4) = (3)×(๗)	ณ สิ้นเดือน เม.ย. 61 (ล้านบาท) (5) = (1)×(๖)	ณ สิ้นเดือน พ.ค. 61 (ล้านบาท) (6) = (1)×(๗)	เพิ่ม/(ลด) (7) = (6) - (5)		สกุลเงิน	เม.ย. 61 (ก)	พ.ค. 61 (ข)
หนี้ที่ยังไม่ได้มีการบริหาร	EUR 28.45	28.45	-	-	1,097.35	1,072.26	(25.09)	(25.09)	EUR	38.57	37.69
ความเสี่ยงจากอัตราแลกเปลี่ยน	JPY 69,181.36	67,493.74	(1,687.62)	(503.75)	20,241.36	20,650.77	409.41	(94.34)	JPY	0.29	0.30
	USD -	-	-	-	-	-	-	-	USD	31.68	32.19
หนี้ที่ได้มีการบริหารความเสี่ยง	JPY 176,104.25	176,104.25	-	-	5,314.20	5,378.03	63.83	63.83			
จากอัตราแลกเปลี่ยน ³	USD -	-	-	-	-	-	-	-			
รวม				(503.75)			448.15	(55.60)			

- EUR=สกุลเงินยูโร JPY=สกุลเงินเยน และ USD=สกุลเงินเหรียญสหรัฐ
- อัตราแลกเปลี่ยนเงินตราต่างประเทศของธนาคารแห่งประเทศไทยเป็นอัตราแลกเปลี่ยนรายวันทำการสุดท้ายของเดือน
- หนี้คงค้างต่างประเทศของรัฐบาลกิจบางส่วนได้มีการบริหารจัดการความเสี่ยงแล้ว (Partial Hedge)

2.1.2 หนี้ในประเทศ เมื่อเปรียบเทียบกับเดือนก่อนหน้าเพิ่มขึ้นสุทธิ 538.03 ล้านบาท โดยการเปลี่ยนแปลงที่สำคัญ เกิดจากการเบิกจ่ายเงินกู้ขององค์การขนส่งมวลชนกรุงเทพ 638.03 ล้านบาท

2.2 หนี้ที่รัฐบาลไม่ค้ำประกัน

2.2.1 หนี้ต่างประเทศ เพิ่มขึ้นสุทธิ 3,389.80 ล้านบาท จากเดือนก่อนหน้า โดยเป็นผลจากการเบิกจ่ายและชำระหนี้สกุลเงินต่างๆ ของบริษัท การบินไทย จำกัด (มหาชน) และการเปลี่ยนแปลงของอัตราแลกเปลี่ยน ดังรายละเอียดปรากฏตามตารางที่ 4

ตารางที่ 4 การเปลี่ยนแปลงของหนี้ต่างประเทศของรัฐบาลกิจ (รัฐบาลไม่ค้ำประกัน)

สกุลเงิน ¹	หนี้คงค้าง ณ เม.ย. 61 (1)	หนี้คงค้าง ณ พ.ค. 61 (2)	ผลจากการบริหารหนี้ (การเบิกจ่าย/ การชำระคืน/การบริหารความเสี่ยงจากอัตราแลกเปลี่ยน) ณ พ.ค. 61		ผลของอัตราแลกเปลี่ยนต่อหนี้คงค้าง			การเปลี่ยนแปลงของหนี้สาธารณะ ณ พ.ค. 61 (7) + (4)	อัตราแลกเปลี่ยน ²		
			ล้าน CAD/EUR/JPY/USD (3)	ล้านบาท (4) = (3)×(๗)	ณ สิ้นเดือน เม.ย. 61 (ล้านบาท) (5) = (1)×(๖)	ณ สิ้นเดือน พ.ค. 61 (ล้านบาท) (6) = (1)×(๗)	เพิ่ม/(ลด) (7) = (6) - (5)		สกุลเงิน	เม.ย. 61 (ก)	พ.ค. 61 (ข)
หนี้ที่ยังไม่ได้มีการบริหาร	EUR 896.54	883.42	(13.12)	(494.59)	34,580.97	33,790.40	(790.57)	(1,285.16)	EUR	38.57	37.69
ความเสี่ยงจากอัตราแลกเปลี่ยน ³	JPY 40,073.40	52,218.75	12,145.35	3,625.41	11,724.84	11,961.99	237.15	3,862.56	JPY	0.29	0.30
	USD 1,396.00	1,396.00	-	-	44,225.99	44,937.95	711.96	711.96	USD	31.68	32.19
หนี้ที่ได้มีการบริหารความเสี่ยง	JPY 23,000.00	23,000.00	-	-	6,239.28	6,339.72	100.44	100.44			
รวม				3,130.82			258.98	3,389.80			

- EUR=สกุลเงินยูโร JPY=สกุลเงินเยน และ USD=สกุลเงินเหรียญสหรัฐ
- อัตราแลกเปลี่ยนเงินตราต่างประเทศของธนาคารแห่งประเทศไทยเป็นอัตราแลกเปลี่ยนรายวันทำการสุดท้ายของเดือน

2.2.2 หนี้ในประเทศ เมื่อเปรียบเทียบกับเดือนก่อนหน้าลดลงสุทธิ 10,549.96 ล้านบาท โดยการเปลี่ยนแปลงที่สำคัญ เนื่องจาก บริษัท การบินไทย จำกัด (มหาชน) ไถ่ถอนหุ้นกู้ 8,000 ล้านบาท และชำระคืนต้นเงินกู้ 53.87 ล้านบาท

3. หนี้รัฐบาลกิจที่เป็นสถาบันการเงิน (รัฐบาลค้ำประกัน)

3.1 หนี้ต่างประเทศ ลดลง 2.07 ล้านบาท จากเดือนก่อนหน้า โดยเป็นผลจากการเปลี่ยนแปลงของอัตราแลกเปลี่ยน ดังรายละเอียดปรากฏตามตารางที่ 5

ตารางที่ 5 การเปลี่ยนแปลงของหนี้ต่างประเทศของรัฐบาลกิจที่เป็นสถาบันการเงิน (รัฐบาลค้ำประกัน)

สกุลเงิน ¹	หนี้คงค้าง ณ เม.ย. 61 (1)	หนี้คงค้าง ณ พ.ค. 61 (2)	ผลจากการบริหารหนี้ (การเบิกจ่าย/ การชำระคืน/ การ บริหารความเสี่ยงจากอัตราแลกเปลี่ยน) ณ พ.ค. 61		ผลของอัตราแลกเปลี่ยนต่อหนี้คงค้าง			การเปลี่ยนแปลง ของหนี้สาธารณะ ณ เม.ย. 61 (7) + (4)	อัตราแลกเปลี่ยน ²			
			ล้าน CAD/EUR/JPY/USD (3)	ล้านบาท (4) = (3)×(ข)	ณ สิ้นเดือน เม.ย. 61 (ล้านบาท) (5) = (1)×(ก)	ณ สิ้นเดือน พ.ค. 61 (ล้านบาท) (6) = (1)×(ข)	เพิ่ม/(ลด) (7) = (6) - (5)		สกุลเงิน	เม.ย. 61 (ก)	พ.ค. 61 (ข)	
หนี้ที่ยังไม่ได้มีการบริหาร	EUR	2.35	2.35	-	-	90.56	88.49	(2.07)	(2.07)	EUR	38.57	37.69
ความเสี่ยงจากอัตราแลกเปลี่ยน	USD	-	-	-	-	-	-	-	-	USD	31.68	32.19
หนี้ที่ได้มีการบริหารความเสี่ยง	EUR	-	-	-	-	-	-	-	-			
จากอัตราแลกเปลี่ยน	JPY	702.17	702.17	-	-	-	-	-	-			
รวม								(2.07)	(2.07)			

- EUR=สกุลเงินยูโร JPY=สกุลเงินเยน และ USD=สกุลเงินเหรียญสหรัฐ
- อัตราแลกเปลี่ยนเงินตราต่างประเทศของธนาคารแห่งประเทศไทยเป็นอัตราถัวเฉลี่ยขาย ณ วันทำการสุดท้ายของเดือน

3.2 หนี้ในประเทศ เมื่อเปรียบเทียบกับเดือนก่อนหน้าลดลงสุทธิ 1,030 ล้านบาท เนื่องจากธนาคารเพื่อการเกษตรและสหกรณ์การเกษตรชำระคืนต้นเงินกู้ 8,030 ล้านบาท และ ออกพันธบัตร 7,000 ล้านบาท

หากพิจารณาในรูปเงินบาท หนี้ต่างประเทศของรัฐวิสาหกิจ และรัฐวิสาหกิจที่เป็นสถาบันการเงิน (รัฐบาลค้ำประกัน) หลังจากได้บริหารความเสี่ยงของอัตราแลกเปลี่ยนแล้ว มีรายละเอียดปรากฏตามแผนภาพที่ 3

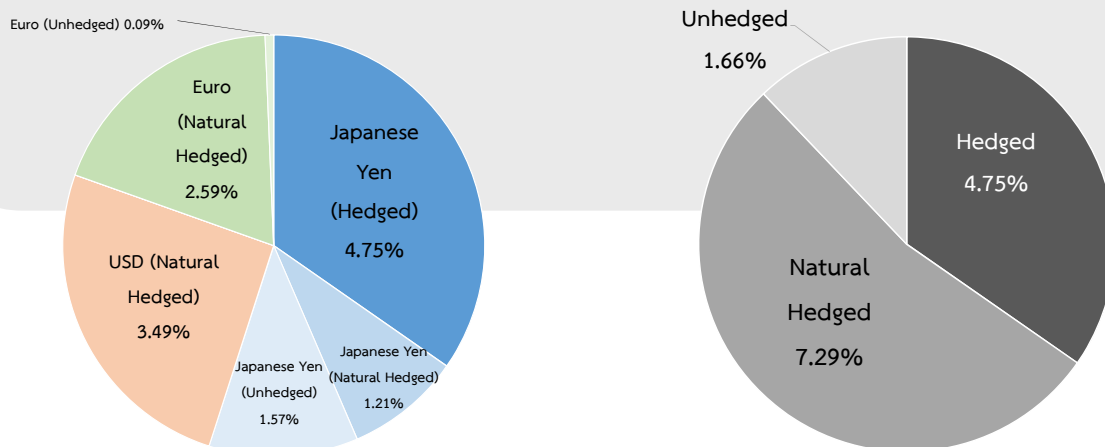
**แผนภาพที่ 3 หนี้ต่างประเทศของรัฐวิสาหกิจ และรัฐวิสาหกิจที่เป็นสถาบันการเงิน (รัฐบาลค้ำประกัน)
ที่บริหารความเสี่ยงและจำแนกเป็นสกุลเงินต่างๆ**

สกุลเงิน	(ล้านบาท)	(ล้านบาท)			
		รวม	Hedged	Natural Hedged	Unhedged
เยน	319,518.90	96,885.39	61,150.97	15,587.40	20,147.02
เหรียญสหรัฐ	1,396.00	44,937.95	-	44,937.95	-
ยูโร	914.22	34,456.55	-	33,295.81	1,160.75
รวมหนี้ต่างประเทศของรัฐวิสาหกิจ (1)		176,279.89	61,150.97	93,821.16	21,307.76
หนี้รัฐวิสาหกิจทั้งหมด (2)		1,286,840.35			
ร้อยละของหนี้ต่างประเทศต่อหนี้ทั้งหมดของรัฐวิสาหกิจ (%) = (1)/(2)		13.70	4.75	7.29	1.66

ร้อยละของหนี้ต่างประเทศของรัฐวิสาหกิจต่อหนี้ทั้งหมดของรัฐวิสาหกิจ โดยจำแนกเป็นหนี้ที่ยังไม่ได้มีการบริหารความเสี่ยง หนี้ที่ได้มีการบริหารความเสี่ยง และหนี้ที่บริหารความเสี่ยงจากอัตราแลกเปลี่ยนโดยวิธี Natural Hedged

4. หนี้หน่วยงานของรัฐ ลดลง 508.95 ล้านบาท จากเดือนก่อนหน้า โดยการเปลี่ยนแปลงที่สำคัญเกิดจากสำนักงานกองทุน อ้อยและน้ำตาลทรายชำระคืนต้นเงินกู้ 558.92 ล้านบาท

หนี้สาธารณะคงค้าง ณ วันที่ 31 พฤษภาคม 2561 จำนวน 6,497,688.57 ล้านบาท สามารถแบ่งประเภทเป็น



หนี้ต่างประเทศ-หนี้ในประเทศ และหนี้ระยะยาว-หนี้ระยะ

สั้นได้ ดังนี้

หนี้ต่างประเทศและหนี้ในประเทศ แบ่งออกเป็น หนี้ต่างประเทศ 270,764.37 ล้านบาท หรือร้อยละ 4.17 และหนี้ในประเทศ 6,226,924.20 ล้านบาท หรือร้อยละ 95.83 ของยอดหนี้สาธารณะคงค้าง รายละเอียดปรากฏตามตารางที่ 6

ตารางที่ 6 สัดส่วนหนี้ต่างประเทศและหนี้ในประเทศ

	หนี้สาธารณะ	หนี้ต่างประเทศ		หนี้ในประเทศ	
	(ล้านบาท)	(ล้านบาท)	%	(ล้านบาท)	%
1. หนี้รัฐบาล	5,202,092.04	94,484.48	1.82	5,107,607.56	98.18
2. หนี้รัฐวิสาหกิจ	907,969.04	176,012.36	19.39	731,956.68	80.61
3. หนี้รัฐวิสาหกิจที่เป็นสถาบันการเงิน (รัฐบาลค้ำประกัน)	378,871.31	267.53	0.07	378,603.78	99.93
4. หนี้หน่วยงานของรัฐ	8,756.18	-	-	8,756.18	100.00
รวม	6,497,688.57	270,764.37	4.17	6,226,924.20	95.83

หนี้ระยะยาวและหนี้ระยะสั้น แบ่งออกเป็น 2 ประเภท ดังนี้

- หนี้ระยะยาวและหนี้ระยะสั้น (แบ่งตามอายุของเครื่องมือการกู้เงิน) แบ่งออกเป็น หนี้ระยะยาว 6,354,180.52 ล้านบาท หรือร้อยละ 97.79 และหนี้ระยะสั้น 143,508.05 ล้านบาท หรือร้อยละ 2.21 ของยอดหนี้สาธารณะคงค้าง รายละเอียดปรากฏตามตารางที่ 7

ตารางที่ 7 สัดส่วนหนี้ระยะยาวและหนี้ระยะสั้น (แบ่งตามอายุของเครื่องมือการกู้เงิน)

	หนี้สาธารณะ	หนี้ระยะยาว		หนี้ระยะสั้น	
	(ล้านบาท)	(ล้านบาท)	%	(ล้านบาท)	%
1. หนี้รัฐบาล	5,202,092.04	5,067,737.14	97.42	134,354.90	2.58
2. หนี้รัฐวิสาหกิจ	907,969.04	903,815.89	99.54	4,153.15	0.46
3. หนี้รัฐวิสาหกิจที่เป็นสถาบันการเงิน (รัฐบาลค้ำประกัน)	378,871.31	373,871.31	98.68	5,000.00	1.32
4. หนี้หน่วยงานของรัฐ	8,756.18	8,756.18	100.00	-	-
รวม	6,497,688.57	6,354,180.52	97.79	143,508.05	2.21

● หนี้ระยะยาวและหนี้ระยะสั้น (แบ่งตามอายุคงเหลือ) แบ่งออกเป็น หนี้ระยะยาว 5,884,683.38 ล้านบาท หรือร้อยละ 90.57 และหนี้ระยะสั้น 613,005.19 ล้านบาท หรือร้อยละ 9.43 ของยอดหนี้สาธารณะคงค้าง รายละเอียดปรากฏตามตารางที่ 8

ตารางที่ 8 สัดส่วนหนี้ระยะยาวและหนี้ระยะสั้น (แบ่งตามอายุคงเหลือ)

	หนี้สาธารณะ	หนี้ระยะยาว		หนี้ระยะสั้น	
	(ล้านบาท)	(ล้านบาท)	%	(ล้านบาท)	%
1. หนี้รัฐบาล	5,202,092.04	4,832,433.47	92.89	369,658.57	7.11
2. หนี้รัฐวิสาหกิจ	907,969.04	753,238.08	82.96	154,730.96	17.04
3. หนี้รัฐวิสาหกิจที่เป็นสถาบันการเงิน (รัฐบาลค้ำประกัน)	378,871.31	294,150.19	77.64	84,721.12	22.36
4. หนี้หน่วยงานของรัฐ	8,756.18	4,861.64	55.52	3,894.54	44.48
รวม	6,497,688.57	5,884,683.38	90.57	613,005.19	9.43

หมายเหตุ: การนำข้อมูลและ/หรือวิเคราะห์ของสำนักงานบริหารหนี้สาธารณะไปใช้และ/หรือเผยแพร่ต่อ ขอความกรุณาอ้างอิงแหล่งที่มาของข้อมูลด้วย ส่วนวิจัยนโยบายหนี้สาธารณะ สำนักนโยบายและแผน สำนักงานบริหารหนี้สาธารณะ โทร. 0 2265 8050 ต่อ 5520