



ฉบับที่ 72 /2560

วันที่ 17 กรกฎาคม 2560

## รายงานหนี้สาธารณะคงค้าง ณ สิ้นเดือนพฤษภาคม 2560

นายธีรชัย อัดนวนนิช ที่ปรึกษาด้านตลาดตราสารหนี้ ได้รายงานหนี้สาธารณะคงค้าง ณ วันที่ 31 พฤษภาคม 2560 มีจำนวน 6,347,824.38 ล้านบาท หรือคิดเป็นร้อยละ 42.90 ของ GDP โดยแบ่งเป็นหนี้รัฐบาล 4,912,277.61 ล้านบาท หนี้รัฐวิสาหกิจ 971,707.95 ล้านบาท หนี้รัฐวิสาหกิจที่เป็นสถาบันการเงิน (รัฐบาลค้ำประกัน) 446,277.21 ล้านบาท และ หนี้หน่วยงานของรัฐ 17,561.61 ล้านบาท และเมื่อเปรียบเทียบกับเดือนก่อนหน้า หนี้สาธารณะคงค้างเพิ่มขึ้นสุทธิ 79,903.50 ล้านบาท โดยมีรายละเอียด ดังนี้

❖ **หนี้รัฐบาล** จำนวน 4,912,277.61 ล้านบาท เพิ่มขึ้นสุทธิ 88,281.79 ล้านบาท โดยการเพิ่มขึ้นที่สำคัญเกิดจากการกู้เงินล่วงหน้าเพื่อปรับโครงสร้างหนี้ จำนวน 65,000 ล้านบาท เพื่อชำระหนี้ที่จะครบกำหนดในเดือนมิถุนายน 2560 ทั้งนี้รายละเอียดการเปลี่ยนแปลงที่สำคัญของหนี้รัฐบาล ดังนี้

- การกู้เงินล่วงหน้าเพื่อปรับโครงสร้างหนี้ จำนวน 65,000 ล้านบาท จากการออก R-bill จำนวน 45,000 ล้านบาท ซึ่งจะทยอยแปลงเป็นตราสารหนี้ระยะยาวต่อไป และพันธบัตรรัฐบาลเพื่อการปรับโครงสร้างหนี้ 20,000 ล้านบาท ซึ่งเป็นส่วนหนึ่งในการปรับโครงสร้างหนี้พันธบัตรรัฐบาลที่กู้เพื่อชดเชยความเสี่ยงให้แก่กองทุนเพื่อการฟื้นฟูฯ ที่จะครบกำหนดในวันที่ 16 มิถุนายน 2560 วงเงิน 162,000 ล้านบาท

- กระทรวงการคลังได้ดำเนินการกู้เงินตามแผนที่กำหนดไว้ในพระราชบัญญัติงบประมาณรายจ่ายประจำปี 2560 และพระราชบัญญัติงบประมาณรายจ่ายเพิ่มเติมประจำปี 2560 รวมถึงการกู้เงินเพื่อการบริหารหนี้สาธารณะ จำนวน 30,270 ล้านบาท แบ่งเป็น

- เงินกู้ระยะสั้น เพิ่มขึ้น 34,000 ล้านบาท เนื่องจากการกู้เงินระยะสั้นเพื่อปรับโครงสร้างหนี้พันธบัตรรัฐบาล

- เงินกู้ระยะยาว ลดลง 3,730 ล้านบาท เนื่องจากการปรับโครงสร้างหนี้พันธบัตรรัฐบาลไปเป็นเงินกู้ระยะสั้น 34,000 ล้านบาท การชำระคืนหนี้เดิม 13,830 ล้านบาท และการกู้เงินเพื่อชดเชยการขาดดุลงบประมาณเพื่อนำไปลงทุนในการพัฒนาประเทศ สร้างความเข้มแข็งและยั่งยืนให้กับเศรษฐกิจ พัฒนาเศรษฐกิจฐานรากและชุมชนเข้มแข็ง และส่งเสริมการเพิ่มขีดความสามารถในการแข่งขันของอุตสาหกรรมศักยภาพจำนวน 44,100 ล้านบาท

- การกู้เงินเพื่อการลงทุนจากแหล่งเงินกู้ในประเทศ จำนวน 1,935.61 ล้านบาท โดยแบ่งเป็นการกู้ให้กู้ต่อแก่ (1) การรถไฟแห่งประเทศไทยเบิกจ่ายเงินกู้จำนวน 1,020.70 ล้านบาท เพื่อจัดทำโครงการก่อสร้างรถไฟทางคู่ ช่วงชุมทางถนนจิระ – ขอนแก่น จำนวน 588.89 ล้านบาท โครงการก่อสร้างทางคู่ในเส้นทางรถไฟ สายชายฝั่งทะเลตะวันออก ช่วงฉะเชิงเทรา – คลองสิบเก้า - แก่งคอย จำนวน 351.95 ล้านบาท โครงการรถไฟชานเมืองสายสีแดง ช่วงบางซื่อ - รังสิต จำนวน 47.85 ล้านบาท โครงการปรับปรุงทางที่ไม่ปลอดภัยต่อการเดินรถ จำนวน 32.01 ล้านบาท และ (2) การรถไฟฯ ขนส่งมวลชนแห่งประเทศไทยเบิกจ่ายเงินกู้จำนวน 914.91 ล้านบาท เพื่อจัดทำโครงการรถไฟฟ้ามหานคร สายสีม่วง จำนวน 428.71 ล้านบาท สายสีน้ำเงิน 379.29 ล้านบาท และสายสีเขียว จำนวน 106.91 ล้านบาท

- การกู้บาททดแทนการกู้เงินตราต่างประเทศ จำนวน 2,293 ล้านบาท เนื่องจากเงินกู้เพื่อใช้ในโครงการ DPL จำนวน 293 ล้านบาท และเงินกู้การพัฒนาระบบบริหารจัดการทรัพยากรน้ำและระบบขนส่งทางถนนระยะเร่งด่วน จำนวน 2,000 ล้านบาท

- การชำระหนี้ที่รัฐบาลกู้เพื่อชดใช้ความเสียหายให้แก่กองทุนเพื่อการฟื้นฟูและพัฒนาระบบสถาบันการเงิน จำนวน 10,361.38 ล้านบาท โดยใช้เงินจากบัญชีสะสมเพื่อการชำระคืนต้นเงินกู้ชดใช้ความเสียหายของกองทุนเพื่อการฟื้นฟูฯ

- หนี้ต่างประเทศลดลงสุทธิ 338.77 ล้านบาท เนื่องจากการเปลี่ยนแปลงของอัตราแลกเปลี่ยน และการเบิกจ่ายหนี้เงินเยนเป็นสำคัญ

❖ หนี้รัฐวิสาหกิจ จำนวน 971,707.95 ล้านบาท ลดลงสุทธิ 1,042.66 ล้านบาท โดยการเปลี่ยนแปลงที่สำคัญเกิดจาก

- หนี้ที่รัฐบาลค้ำประกัน ลดลงสุทธิ 1,592.10 ล้านบาท โดยรายการที่สำคัญเกิดจาก การชำระคืนต้นเงินกู้ของการยางแห่งประเทศไทย 1,318 ล้านบาท และการรถไฟแห่งประเทศไทยเบิกจ่ายเงินกู้ 1,000 ล้านบาท

- หนี้ที่รัฐบาลไม่ค้ำประกัน เพิ่มขึ้นสุทธิ 549 ล้านบาท โดยรายการที่สำคัญเกิดจากการไฟฟ้าส่วนภูมิภาคได้ออกพันธบัตรสุทธิ 3,210 ล้านบาท และ บริษัท การบินไทย จำกัด (มหาชน) ได้ชำระคืนต้นเงินกู้ 1,843.87 ล้านบาท

❖ หนี้รัฐวิสาหกิจที่เป็นสถาบันการเงิน (รัฐบาลค้ำประกัน) จำนวน 446,277.21 ล้านบาท ลดลงสุทธิ 6,463.58 ล้านบาท โดยรายการที่สำคัญเกิดจากการชำระคืนต้นเงินกู้ของธนาคารอาคารสงเคราะห์ และธนาคารเพื่อการเกษตรและสหกรณ์การเกษตร

❖ หนี้หน่วยงานของรัฐ จำนวน 17,561.61 ล้านบาท ลดลงสุทธิ 872.05 ล้านบาท โดยการเปลี่ยนแปลงที่สำคัญ เนื่องจากสำนักงานกองทุนอ้อยและน้ำตาลทรายได้มีการชำระคืนต้นเงินกู้สุทธิ 926.74 ล้านบาท และ สำนักงานความร่วมมือพัฒนาเศรษฐกิจกับประเทศเพื่อนบ้านได้มีการเบิกจ่ายสุทธิ 54.87 ล้านบาท

หนี้สาธารณะ ณ สิ้นพฤษภาคม 2560 จำนวน 6,347,824.38 ล้านบาท แบ่งออกเป็นหนี้ในประเทศ 6,031,071.20 ล้านบาท หรือร้อยละ 95.01 และหนี้ต่างประเทศ 316,753.18 ล้านบาท (ประมาณ

9,339.12 ล้านเหรียญสหรัฐ) หรือร้อยละ 4.99 ของหนี้สาธารณะคงค้างทั้งหมด และหนี้สาธารณะคงค้างแบ่งตามอายุคงเหลือ สามารถแบ่งออกเป็นหนี้ระยะยาว 5,436,751.11 ล้านบาท หรือร้อยละ 85.65 และหนี้ระยะสั้น 911,073.27 ล้านบาท หรือร้อยละ 14.35 ของหนี้สาธารณะคงค้างทั้งหมด

---

คณะโฆษกสำนักงานบริหารหนี้สาธารณะ

โทร. 02 265 8050 ต่อ 5520

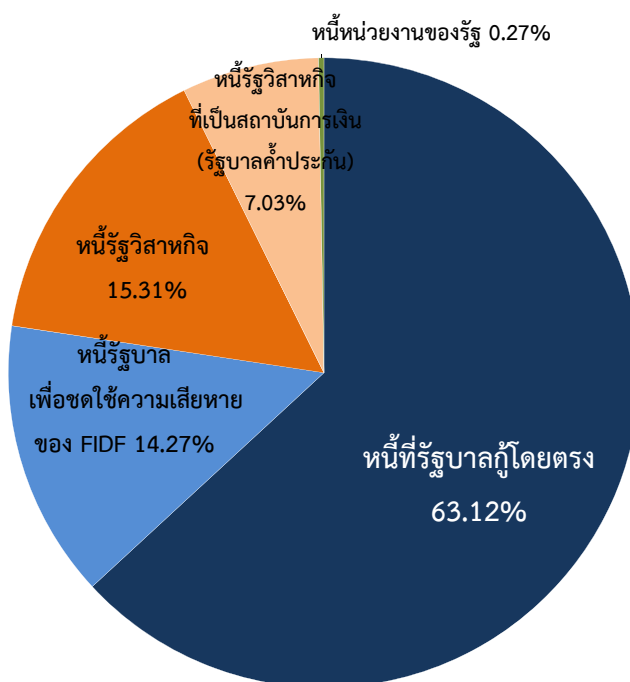
สำนักงานบริหารหนี้สาธารณะ (สบน.) ขอรายงานสถานะหนี้สาธารณะคงค้าง ณ สิ้นเดือน พฤษภาคม 2560 ดังนี้

ยอดหนี้สาธารณะคงค้าง ณ วันที่ 31 พฤษภาคม 2560 มีจำนวน 6,347,824.38 ล้านบาท หรือคิดเป็นร้อยละ 42.90 ของ GDP เมื่อเปรียบเทียบกับเดือนก่อนหน้า หนี้สาธารณะเพิ่มขึ้นสุทธิ 79,903.50 ล้านบาท โดยมีรายละเอียด ดังนี้

1. หนี้รัฐบาล 4,912,277.61 ล้านบาท เพิ่มขึ้น 88,281.79 ล้านบาท
2. หนี้รัฐวิสาหกิจ 971,707.95 ล้านบาท ลดลง 1,042.66 ล้านบาท
3. หนี้รัฐวิสาหกิจที่เป็นสถาบันการเงิน (รัฐบาลค้ำประกัน) 446,277.21 ล้านบาท ลดลง 6,463.58 ล้านบาท
4. หนี้หน่วยงานของรัฐ 17,561.61 ล้านบาท ลดลง 872.05 ล้านบาท

ทั้งนี้ สัดส่วนและรายละเอียดของหนี้สาธารณะ ณ สิ้นเดือน พฤษภาคม 2560 ปรากฏตามแผนภาพที่ 1 และตารางที่ 1 ตามลำดับ

แผนภาพที่ 1 สัดส่วนหนี้สาธารณะจำแนกตามประเภท



ตารางที่ 1 รายงานหนี้สาธารณะคงค้าง ณ วันที่ 31 พฤษภาคม 2560<sup>1</sup>

	ณ 30 เม.ย. 60 <sup>2,3</sup>		ณ 31 พ.ค. 60 <sup>2,3</sup>		หน่วย: ล้านบาท เพิ่ม/(ลด) (3)-(1)
	(1)	(2)	(3)	(4)	
<b>1. หนี้รัฐบาล (1.1+1.2+1.3)</b>	<b>4,823,995.82</b>	<b>32.81</b>	<b>4,912,277.61</b>	<b>33.19</b>	<b>88,281.79</b>
<b>1.1 หนี้รัฐบาลกู้โดยตรง</b>	<b>3,852,455.09</b>	<b>26.20</b>	<b>3,886,098.26</b>	<b>26.26</b>	<b>33,643.17</b>
- หนี้ต่างประเทศ	97,290.83		96,952.06		(338.77)
- เงินกู้เพื่อใช้ในแผนงาน/โครงการของรัฐบาล	38,055.20		37,922.58		(132.62)
- เงินกู้ให้กู้ต่อ <sup>4</sup>	59,235.63		59,029.48		(206.15)
- หนี้ในประเทศ	3,755,164.26		3,789,146.20		33,981.94
- เงินกู้เพื่อชดเชยการขาดดุลเงินงบประมาณและการบริหารหนี้ <sup>5</sup>	3,269,767.62		3,300,037.62		30,270.00
- ระยะสั้น (ตัวเงินคลังและเงินกู้อื่น)	80,000.00		114,000.00		34,000.00
- ระยะยาว (พันธบัตรและเงินกู้อื่น)	3,189,767.62		3,186,037.62		(3,730.00)
- เงินกู้เพื่อฟื้นฟูและเสริมสร้างควมมั่นคงทางเศรษฐกิจ	359,853.00		359,853.00		-
- เงินกู้ให้กู้ต่อ <sup>4</sup>	69,860.31		71,795.92		1,935.61
- เงินกู้เพื่อปรับโครงสร้างหนี้ต่างประเทศที่กระทรวงการคลังค้ำประกัน <sup>6</sup>	5,683.33		5,166.66		(516.67)
- เงินกู้บาททดแทนการกู้เงินตราต่างประเทศ	50,000.00		52,293.00		2,293.00
- เพื่อใช้ในโครงการ DPL	-		293.00		293.00
- เพื่อการพัฒนาระบบบริหารจัดการทรัพยากรน้ำและระบบขนส่งทางถนนระยะเร่งด่วน	50,000.00		52,000.00		2,000.00
<b>1.2 หนี้รัฐบาลกู้เพื่อชดใช้ความเสียหายให้แก่กองทุนเพื่อการฟื้นฟู<sup>7</sup></b>	<b>916,090.73</b>	<b>6.23</b>	<b>905,729.35</b>	<b>6.12</b>	<b>(10,361.38)</b>
- FIDF 1	340,578.04		339,632.00		(946.04)
- FIDF 3	575,512.69		566,097.35		(9,415.34)
<b>1.3 หนี้เงินกู้ล่วงหน้าเพื่อปรับโครงสร้างหนี้<sup>8</sup></b>	<b>55,450.00</b>	<b>0.38</b>	<b>120,450.00</b>	<b>0.81</b>	<b>65,000.00</b>
- หนี้เงินกู้เพื่อชดใช้ความเสียหายให้แก่กองทุนเพื่อการฟื้นฟู	55,450.00		120,450.00		65,000.00
<b>2. หนี้รัฐวิสาหกิจ (2.1 + 2.2)</b>	<b>972,750.61</b>	<b>6.62</b>	<b>971,707.95</b>	<b>6.57</b>	<b>(1,042.66)</b>
<b>2.1 หนี้รัฐบาลค้ำประกัน</b>	<b>417,763.53</b>	<b>2.84</b>	<b>416,171.43</b>	<b>2.81</b>	<b>(1,592.10)</b>
- หนี้ต่างประเทศ	88,342.59		87,445.33		(897.26)
- หนี้ในประเทศ	329,420.94		328,726.10		(694.84)
<b>2.2 หนี้รัฐบาลไม่ค้ำประกัน</b>	<b>554,987.08</b>	<b>3.78</b>	<b>555,536.52</b>	<b>3.75</b>	<b>549.44</b>
- หนี้ต่างประเทศ	133,234.33		131,779.99		(1,454.34)
- หนี้ในประเทศ	421,752.75		423,756.53		2,003.78
<b>3. หนี้รัฐวิสาหกิจที่เป็นสถาบันการเงิน (รัฐบาลค้ำประกัน)</b>	<b>452,740.79</b>	<b>3.08</b>	<b>446,277.21</b>	<b>3.02</b>	<b>(6,463.58)</b>
- หนี้ต่างประเทศ	575.38		575.80		0.42
- หนี้ในประเทศ	452,165.41		445,701.41		(6,464.00)
<b>4. หนี้หน่วยงานของรัฐ (4.1+4.2)<sup>9</sup></b>	<b>18,433.66</b>	<b>0.13</b>	<b>17,561.61</b>	<b>0.12</b>	<b>(872.05)</b>
4.1 หนี้รัฐบาลค้ำประกัน	-		-		-
4.2 หนี้รัฐบาลไม่ค้ำประกัน	18,433.66		17,561.61		(872.05)
<b>รวม (1+2+3+4)</b>	<b>6,267,920.88</b>	<b>42.64</b>	<b>6,347,824.38</b>	<b>42.90</b>	<b>79,903.50</b>

หมายเหตุ:

- ตัวเลขในตารางเป็นตัวเลขเบื้องต้น (Preliminary) และไม่รวมหนี้ของนิติบุคคลเฉพาะกิจ (Special Purpose Vehicle : SPV) ณ สิ้นเดือนพฤษภาคม 2560 จำนวน 20,499.90 ล้านบาท ที่รัฐบาลมีภาระผูกพันต้องจ่ายภายใต้สัญญาเช่าพื้นที่อาคารสำนักงานบริการจัดทนายฟรีเจอร์ และสัญญาโอนสิทธิโครงการศูนย์ราชการกรุงเทพมหานคร ณ. แจ้งวัฒนะ
- GDP ปี 2559 เท่ากับ 14,366.60 พันล้านบาท และประมาณการ GDP ปี 2560 เท่ากับ 15,228.60 พันล้านบาท (สำนักงานคณะกรรมการกฤษฎีกาและสำนักงานสถิติ ณ 15 พฤษภาคม 2560)
- สม. ได้ปรับวิธีการคำนวณ GDP ในแต่ละเดือน เพื่อให้สัดส่วนหนี้สาธารณะต่อ GDP สะท้อนค่าที่ใกล้เคียงความเป็นจริง โดย GDP ในรอบ 12 เดือนที่ผ่านมาสิ้นสุด ณ เดือนเมษายน 2560 ค่าวม ดังนี้ ((GDP ไตรมาส 2 ปี 59/3)\*2 + GDP ไตรมาส 3 – 4 ปี 2559 + GDP ไตรมาส 1 ปี 60 + ((ประมาณการ GDP ปี 60) – (GDP ไตรมาส 1 ปี 60))/9) เท่ากับ 14,701.26 พันล้านบาท และในรอบ 12 เดือนที่ผ่านมาสิ้นสุด ณ เดือนพฤษภาคม 2560 ค่าวม ดังนี้ ((GDP ไตรมาส 2 ปี 59/3) + GDP ไตรมาส 3 – 4 ปี 2559 + GDP ไตรมาส 1 ปี 60 + ((ประมาณการ GDP ปี 60) – (GDP ไตรมาส 1 ปี 60))/9) เท่ากับ 14,796.62 พันล้านบาท
- เงินกู้ให้กู้ต่อเป็นหนี้ที่กระทรวงการคลังจัดเงินให้แก่หน่วยงานของรัฐ หรือรัฐวิสาหกิจกู้ต่อเพื่อพัฒนาเศรษฐกิจและสังคมตามมติของคณะรัฐมนตรี ณ สิ้นเดือนพฤษภาคม 2560 หนี้เงินกู้ให้กู้ต่อมีจำนวนทั้งสิ้น 130,825.40 ล้านบาท เป็นการให้กู้ต่อแก่การรถไฟแห่งประเทศไทย 60,451.15 ล้านบาท การรถไฟแห่งประเทศไทย 49,342.36 ล้านบาท บริษัท การบินไทย จำกัด (มหาชน) 20,817.86 ล้านบาท และการไฟฟ้าส่วนภูมิภาค 214.03 ล้านบาท ซึ่งหนี้ดังกล่าวไม่ปรากฏรายการในตารางส่วนของหนี้รัฐวิสาหกิจ เนื่องจากมีการรายงานข้อมูลหนี้ดังกล่าวที่ซ้ำซ้อน
- รัฐบาลมีหนี้ยึดคราดค้ำประกันเงินพันธบัตรจำนวน 207,940 ล้านบาท ประกอบด้วย พันธบัตรค้ำประกันเงินพันธบัตร (Inflation-Linked Bond) รุ่น ILB217A จำนวน 100,872 ล้านบาท และ รุ่น ILB283A จำนวน 107,068 ล้านบาท โดยตามประมาณการภาระหนี้ที่จะครบกำหนดชำระในอนาคต รัฐบาลจะมีภาระหนี้ส่วนต่อหนี้พันธบัตรเงินต้นที่ครบกำหนดในปี 2564 จำนวน 18,850 ล้านบาท และในปี 2571 จำนวน 32,970 ล้านบาท ภายใต้ข้อสมมติว่าอัตราเงินเฟ้อทั่วไป (Headline Inflation) ในปี 2559 เท่ากับ 1.0% และเท่ากับ 2.0% ตั้งแต่ปี 2560 เป็นต้นไป
- มาตรา 24 (2) ตามพระราชบัญญัติการบริหารหนี้สาธารณะ พ.ศ. 2548 และที่แก้ไขเพิ่มเติม ได้ให้อำนาจกระทรวงการคลังเงินเพื่อปรับโครงสร้างหนี้สาธารณะ เพื่อเป็นการประหยัด ควบคุมเงินเฟ้อและเงินเฟ้อ หรือกระจายภาระการชำระหนี้โดยที่ผ่านกระทรวงการคลังได้มีกรณีเงินในประเทศที่ชำระหนี้ต่างประเทศของรัฐวิสาหกิจที่กระทรวงการคลังค้ำประกันไม่เกินจำนวนเงินที่มีภาระค้ำประกันอยู่ที่หนี้ต่างประเทศของรัฐวิสาหกิจที่กระทรวงการคลังค้ำประกันลดลงและหนี้ในประเทศของรัฐวิสาหกิจเพิ่มขึ้น
- เงินกู้ที่ออกภายใต้พระราชกำหนดให้อำนาจกระทรวงการคลังเงินและจัดการเงินกู้เพื่อช่วยเหลือกองทุนเพื่อการฟื้นฟูและพัฒนาระบบสถาบันการเงิน พ.ศ. 2541 (FIDF1) และพระราชกำหนดให้อำนาจกระทรวงการคลังเงินและจัดการเงินกู้เพื่อช่วยเหลือกองทุนเพื่อการฟื้นฟูและพัฒนาระบบสถาบันการเงิน ระยะที่ 2 พ.ศ. 2545 (FIDF2) นั้น ตามที่ได้มีการตราพระราชกำหนดปรับปรุงการบริหารหนี้ที่กระทรวงการคลังเพื่อช่วยเหลือกองทุนเพื่อการฟื้นฟูและพัฒนาระบบสถาบันการเงิน (กองทุนฯ) พ.ศ. 2555 มาตรา 4 ได้กองทุนฯ มีหน้าที่รับผิดชอบเกี่ยวกับการชำระคืนเงินต้นและดอกเบี้ยเงินกู้
- มาตรา 24/1 ตามพระราชบัญญัติการบริหารหนี้สาธารณะ พ.ศ. 2548 และที่แก้ไขเพิ่มเติม ได้ให้อำนาจกระทรวงการคลังเงินเพื่อปรับโครงสร้างหนี้ที่มีจำนวนมากและเห็นว่าไม่สอดคล้องกับโครงสร้างหนี้ โดยให้สามารถทยอยคืนเงินต้นไม่เกิน 12 เดือนก่อนวันที่ครบกำหนดชำระ และให้นำเงินดังกล่าวส่งเข้ากองทุนบริหารหนี้เพื่อการปรับโครงสร้างหนี้สาธารณะและพัฒนาระบบสถาบันการเงิน โดยให้นำไปลงทุนในหลักทรัพย์ที่มีความมั่นคงสูง เช่น ตราสารหนี้ที่ออกหรือค้ำประกันโดยกระทรวงการคลัง ตราสารหนี้ที่ออกเป็นเงินตราสกุลหลักและออกหรือค้ำประกันโดยรัฐบาลต่างประเทศ การทำธุรกรรมซื้อสัญญาซื้อขายคืนซึ่งตราสารหนี้ที่ออกโดยกระทรวงการคลัง หรือกองทุนในตราสารหนี้อื่นที่ได้รับการจัดอันดับความน่าเชื่อถือจากบริษัทจัดอันดับความน่าเชื่อถือ เพื่อให้ได้ผลตอบแทนและเป็นภาระลดต้นทุนของกองทุน
- ตัวเลขในตารางไม่รวมหนี้ของธนาคารแห่งประเทศไทย (ธปท.) เนื่องจากตาม พ.ศ. 2485 ซึ่งหม่อมอง ปร. ไม่นับเป็นหนี้สาธารณะ เว้นแต่กระทรวงการคลังจะค้ำประกันเท่านั้น ต่อมา พระราชบัญญัติธนาคารแห่งประเทศไทย (ฉบับที่ 4) พ.ศ. 2551 ได้บัญญัติให้ ธปท. เป็นหน่วยงานของรัฐที่ไม่เป็นส่วนราชการหรือรัฐวิสาหกิจตามกฎหมายว่าด้วยวิธีการงบประมาณและกฎหมายอื่น ทำให้หม่อมอง ปร. เป็นหนี้สาธารณะ อย่างไรก็ตาม หนี้ดังกล่าวไม่รวมหนี้ของ ธปท. เนื่องจากหนี้ดังกล่าวมีจำนวนไม่มากนักและตามมติของคณะกรรมการกฤษฎีกาว่าด้วยวิธีการบริหารหนี้สาธารณะ พ.ศ. 2548 สม. อยู่ในระหว่างการจัดดำเนินการปรับปรุงนิยามและขอบเขตของหนี้สาธารณะภายใต้พระราชบัญญัติการบริหารหนี้สาธารณะ พ.ศ. 2548 อย่างไรก็ตาม ณ สิ้นเดือนพฤษภาคม พ.ศ. 2560 หนี้ของ ธปท. มีจำนวน 4,255,227 ล้านบาท (ที่มา: ธนาคารแห่งประเทศไทย)

## 1. หนี้รัฐบาล

1.1 หนี้ที่รัฐบาลกู้โดยตรง เมื่อเปรียบเทียบกับเดือนก่อนหน้าเพิ่มขึ้นสุทธิ 33,643.17 ล้านบาท เนื่องจาก

1.1.1 หนี้ต่างประเทศ ลดลงสุทธิ 338.77 ล้านบาท จากเดือนก่อนหน้า โดยเป็นผลจากการเบิกจ่ายหนี้เงินยืม และการเปลี่ยนแปลงของอัตราแลกเปลี่ยน ดังรายละเอียดปรากฏตามตารางที่ 2

ตารางที่ 2 การเปลี่ยนแปลงของหนี้ต่างประเทศที่รัฐบาลกู้โดยตรง

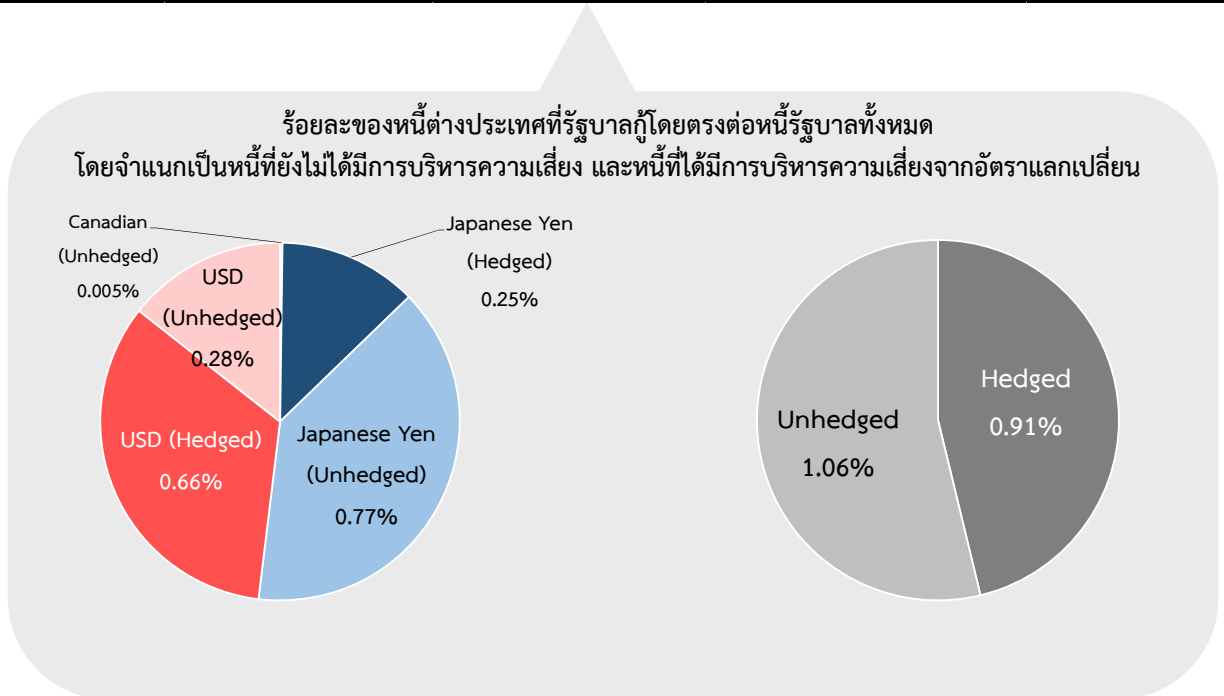
สกุลเงิน <sup>1</sup>	หนี้ยังค้าง ณ เม.ย. 60 (1)	หนี้ยังค้าง ณ พ.ค. 60 (2)	ผลจากการบริหารหนี้ (การเบิกจ่าย/ การชำระคืน/การบริหารความเสี่ยงจากอัตราแลกเปลี่ยน) ณ พ.ค. 60		ผลของอัตราแลกเปลี่ยนต่อหนี้ยังค้าง			การเปลี่ยนแปลงของหนี้สาธารณะ ณ พ.ค. 60 (7) + (4)	อัตราแลกเปลี่ยน <sup>2</sup>			
			ล้าน CAD/EUR/JPY/USD (3)	ล้านบาท (4) = (3)×(ข)	ณ สิ้นเดือน เม.ย. 60 (ล้านบาท) (5) = (1)×(ก)	ณ สิ้นเดือน พ.ค. 60 (ล้านบาท) (6) = (1)×(ข)	เพิ่ม/(ลด) (7) = (6) - (5)		สกุลเงิน	เม.ย. 60 (ก)	พ.ค. 60 (ข)	
<b>เงินกู้เพื่อใช้ในแผนงาน/โครงการของรัฐ</b>												
หนี้ยังไม่ได้มีการบริหารความเสี่ยงจากอัตราแลกเปลี่ยน	CAD	-	-	-	-	-	-	-	-	CAD	25.59	25.57
	EUR	-	-	-	-	-	-	-	-	EUR	37.98	38.46
	JPY	-	-	-	-	-	-	-	-	JPY	0.32	0.31
	USD	256.42	256.42	-	-	8,919.61	8,786.99	(132.62)	(132.62)	USD	34.79	34.27
หนี้ยังได้มีการบริหารความเสี่ยงจากอัตราแลกเปลี่ยน <sup>3</sup>	JPY	37,788.66	37,788.66	-	-	-	-	-	-			
USD	540.57	540.57	-	-	-	-	-	-	-			
<b>เงินกู้ให้กู้ต่อ</b>												
หนี้ยังไม่ได้มีการบริหารความเสี่ยงจากอัตราแลกเปลี่ยน	CAD	8.37	8.37	-	-	214.14	214.04	(0.10)	(0.10)			
	EUR	-	-	-	-	-	-	-	-			
	JPY	121,022.43	122,187.00	1,164.57	362.15	38,126.06	37,635.44	(490.62)	(128.47)			
	USD	150.00	150.00	-	-	5,217.78	5,140.20	(77.58)	(77.58)			
หนี้ยังได้มีการบริหารความเสี่ยงจากอัตราแลกเปลี่ยน <sup>3</sup>	JPY	-	-	-	-	-	-	-	-			
USD	500.00	500.00	-	-	-	-	-	-	-			
<b>รวม</b>					362.15			(700.92)	(338.77)			

- CAD=สกุลเงินเหรียญแคนาดา EUR=สกุลเงินยูโร JPY=สกุลเงินเยน และ USD=สกุลเงินเหรียญสหรัฐ
- อัตราแลกเปลี่ยนเงินตราต่างประเทศของธนาคารแห่งประเทศไทยเป็นอัตราอ้างอิงซื้อขาย ณ วันทำการสุดท้ายของเดือน
- หนี้ต่างประเทศที่มีการบริหารความเสี่ยงแล้ว ใช้อัตราแลกเปลี่ยน ณ วันที่ทำการบริหารความเสี่ยง

หากพิจารณาในรูปเงินบาท หนี้ที่รัฐบาลกู้โดยตรงจำแนกเป็นสกุลเงินต่างๆ หลังจากที่ได้บริหารความเสี่ยงจากการเปลี่ยนแปลงของอัตราแลกเปลี่ยนแล้วมีรายละเอียดปรากฏตามแผนภาพที่ 2

แผนภาพที่ 2 หนี้ต่างประเทศที่รัฐบาลกู้โดยตรงที่บริหารความเสี่ยงและจำแนกเป็นสกุลเงินต่างๆ

สกุลเงิน	(ล้านบาท)	(ล้านบาท)		
		รวม	Hedged	Unhedged
เยน	159,975.66	50,123.42	12,125.83	37,997.59
เหรียญสหรัฐ	1,446.99	46,614.60	32,687.41	13,927.19
เหรียญแคนาดา	8.37	214.04	-	214.04
ยูโร	-	-	-	-
รวมหนี้ต่างประเทศของรัฐบาล (1)		96,952.06	44,813.24	52,138.82
หนี้ของรัฐบาลทั้งหมด (2)		4,912,277.61		
ร้อยละของหนี้ต่างประเทศต่อหนี้ทั้งหมดของรัฐบาล (%) = (1)/(2)		1.97	0.91	1.06



**1.1.2 หนี้ในประเทศ เพิ่มขึ้นสุทธิ 33,981.94 ล้านบาท จากเดือนก่อนหน้า เนื่องจาก**

- การกู้เงินเพื่อชดเชยการขาดดุลงบประมาณและการบริหารหนี้สาธารณะเพิ่มขึ้น 30,270 ล้านบาท โดยมีรายละเอียด ดังนี้
  - เงินกู้ระยะสั้น เพิ่มขึ้น 34,000 ล้านบาท เนื่องจากการกู้เงินระยะสั้นเพื่อปรับโครงสร้างหนี้พันธบัตรรัฐบาล
  - เงินกู้ระยะยาว ลดลง 3,730 ล้านบาท เนื่องจากการปรับโครงสร้างหนี้พันธบัตรรัฐบาลไปเป็นเงินกู้ระยะสั้น 34,000 ล้านบาท การชำระคืนหนี้เดิม 13,830 ล้านบาท และการกู้เงินเพื่อชดเชยการขาดดุลงบประมาณเพิ่มขึ้น 44,100 ล้านบาท โดยการออกพันธบัตรรัฐบาล 26,100 ล้านบาท และพันธบัตรออมทรัพย์ 18,000 ล้านบาท

- เงินกู้ให้กู้ต่อเพิ่มขึ้น 1,935.61 ล้านบาท เนื่องจาก
  - การรถไฟฯขนส่งมวลชนแห่งประเทศไทยเบิกจ่ายเงินกู้จำนวน 914.91 ล้านบาท เพื่อจัดทำโครงการรถไฟฟ้ามหานคร สายสีม่วง จำนวน 428.71 ล้านบาท สายสีน้ำเงิน 379.29 ล้านบาท และสายสีเขียว จำนวน 106.91 ล้านบาท
  - การรถไฟแห่งประเทศไทยเบิกจ่ายเงินกู้จำนวน 1,020.70 ล้านบาท เพื่อจัดทำโครงการก่อสร้างรถไฟทางคู่ ช่วงชุมทางถนนจิระ – ขอนแก่น จำนวน 588.89 ล้านบาท โครงการก่อสร้างทางคู่ในเส้นทางรถไฟ สายชายฝั่งทะเลตะวันออก ช่วงฉะเชิงเทรา – คลองสิบเก้า - แก่งคอย จำนวน 351.95 ล้านบาท โครงการรถไฟชานเมืองสายสีแดง ช่วงบางซื่อ - รังสิต จำนวน 47.85 ล้านบาท โครงการปรับปรุงทางที่ไม่ปลอดภัยต่อการเดินรถ จำนวน 32.01 ล้านบาท
- เงินกู้เพื่อปรับโครงสร้างหนี้ต่างประเทศที่กระทรวงการคลังค้ำประกัน ลดลง 516.67 ล้านบาท จากการชำระคืนต้นเงินกู้
- เงินกู้บาททดแทนการกู้เงินตราต่างประเทศ เพิ่มขึ้น 2,293 ล้านบาท โดยมีรายละเอียดดังนี้
  - เงินกู้เพื่อใช้ในโครงการ DPL เพิ่มขึ้น 293 ล้านบาท
  - เงินกู้การพัฒนาระบบบริหารจัดการทรัพยากรน้ำและระบบขนส่งทางถนนระยะเร่งด่วน เพิ่มขึ้น 2,000 ล้านบาท

**1.2 หนี้ที่รัฐบาลกู้เพื่อชดใช้ความเสียหายให้แก่กองทุนเพื่อการฟื้นฟูฯ** ลดลงจากเดือนก่อนหน้า จำนวน 10,361.38 ล้านบาท จากการชำระหนี้ที่กู้มาภายใต้พระราชกำหนดให้อำนาจกระทรวงการคลังกู้เงินและจัดการเงินกู้เพื่อช่วยเหลือกองทุนเพื่อการฟื้นฟูและพัฒนาระบบสถาบันการเงิน พ.ศ. 2541 (FIDF 1) จำนวน 946.04 ล้านบาท และหนี้ที่กู้มาภายใต้พระราชกำหนดให้อำนาจกระทรวงการคลังกู้เงินและจัดการเงินกู้เพื่อช่วยเหลือกองทุนเพื่อการฟื้นฟูและพัฒนาระบบสถาบันการเงิน ระยะที่สอง พ.ศ. 2545 (FIDF 3) จำนวน 9,415.34 ล้านบาท โดยใช้เงินจากบัญชีสะสมเพื่อการชำระคืนต้นเงินกู้ชดใช้ความเสียหายของกองทุนเพื่อการฟื้นฟูฯ

**1.3 หนี้เงินกู้ล่วงหน้าเพื่อปรับโครงสร้างหนี้** เพิ่มขึ้นจากเดือนก่อนหน้า 65,000 ล้านบาท จากการออก R-bill จำนวน 45,000 ล้านบาท และพันธบัตรรัฐบาลเพื่อการปรับโครงสร้างหนี้ 20,000 ล้านบาท ซึ่งเป็นส่วนหนึ่งในการปรับโครงสร้างหนี้พันธบัตรรัฐบาลที่กู้เพื่อชดใช้ความเสียหายให้แก่กองทุนเพื่อการฟื้นฟูฯ วงเงิน 162,000 ล้านบาท ที่จะครบกำหนดในวันที่ 16 มิถุนายน 2560

## 2. หนี้รัฐวิสาหกิจ

### 2.1 หนี้ที่รัฐบาลค้ำประกัน

**2.1.1 หนี้ต่างประเทศ** ลดลง 897.26 ล้านบาท จากเดือนก่อนหน้า โดยเป็นผลจากการชำระคืนหนี้เงินเยน และการเปลี่ยนแปลงของอัตราแลกเปลี่ยน ดังรายละเอียดปรากฏตามตารางที่ 3



### ตารางที่ 3 การเปลี่ยนแปลงของหนี้ต่างประเทศของรัฐวิสาหกิจ (รัฐบาลค้ำประกัน)

สกุลเงิน <sup>1</sup>	หนี้คงค้าง ณ เม.ย. 60 (1)	หนี้คงค้าง ณ พ.ค. 60 (2)	ผลจากการบริหารหนี้ (การเบิกจ่าย/ การชำระคืน/การ บริหารความเสี่ยงจากอัตราแลกเปลี่ยน) ณ พ.ค. 60		ผลของอัตราแลกเปลี่ยนต่อหนี้คงค้าง			การเปลี่ยนแปลง ของหนี้สาธารณะ ณ พ.ค. 60 (7) + (4)	อัตราแลกเปลี่ยน <sup>2</sup>		
			ด้าน CAD/EUR/JPY/USD (3)	ด้านบาท (4) = (3)×(ข)	ณ สิ้นเดือน เม.ย. 60 (ล้านบาท) (5) = (1)×(ก)	ณ สิ้นเดือน พ.ค. 60 (ล้านบาท) (6) = (1)×(ข)	เพิ่ม/ลด (7) = (6) - (5)		สกุลเงิน	เม.ย. 60 (ก)	พ.ค. 60 (ข)
หนี้ที่ยังไม่ได้รับการบริหาร	EUR 35.26	35.26	-	-	1,339.21	1,356.36	17.15	17.15	EUR	37.98	38.46
ความเสี่ยงจากอัตราแลกเปลี่ยน	JPY 83,654.63	81,967.01	(1,687.62)	(524.82)	26,353.97	26,014.83	(339.14)	(863.96)	JPY	0.32	0.31
	USD -	-	-	-	-	-	-	-	USD	34.79	34.27
หนี้ที่ได้รับการบริหารความเสี่ยง	JPY 194,761.89	194,761.89	-	-	6,695.79	6,645.34	(50.45)	(50.45)			
จากอัตราแลกเปลี่ยน <sup>3</sup>	USD -	-	-	-	-	-	-	-			
รวม				(524.82)			(372.44)	(897.26)			

1. EUR=สกุลเงินยูโร JPY=สกุลเงินเยน และ USD=สกุลเงินเหรียญสหรัฐ
2. อัตราแลกเปลี่ยนเงินตราต่างประเทศของธนาคารแห่งประเทศไทยเป็นอัตราถัวเฉลี่ยขาย ณ วันทำการสุดท้ายของเดือน
3. หนี้คงค้างต่างประเทศของรัฐวิสาหกิจบางส่วนได้มีการบริหารจัดการความเสี่ยงแล้ว (Partial Hedge)

**2.1.2 หนี้ในประเทศ** เมื่อเปรียบเทียบกับเดือนก่อนหน้าลดลงสุทธิ 694.84 ล้านบาท โดยการเปลี่ยนแปลงที่สำคัญ เนื่องจาก การขายแห่งประเทศไทยชำระคืนต้นเงินกู้ 1,318.68 ล้านบาท รวมถึงการรถไฟแห่งประเทศไทยเบิกจ่ายเงินกู้ 1,000 ล้านบาท

#### 2.2 หนี้ที่รัฐบาลไม่ค้ำประกัน

**2.2.1 หนี้ต่างประเทศ** ลดลงสุทธิ 1,454.34 ล้านบาท จากเดือนก่อนหน้า โดยเป็นผลจากการชำระคืนหนี้สกุลเงินต่างๆ ของบริษัท การบินไทย จำกัด (มหาชน) และการเปลี่ยนแปลงของอัตราแลกเปลี่ยน ดังรายละเอียดปรากฏตามตารางที่ 4

### ตารางที่ 4 การเปลี่ยนแปลงของหนี้ต่างประเทศของรัฐวิสาหกิจ (รัฐบาลไม่ค้ำประกัน)

สกุลเงิน <sup>1</sup>	หนี้คงค้าง ณ เม.ย. 60 (1)	หนี้คงค้าง ณ พ.ค. 60 (2)	ผลจากการบริหารหนี้ (การเบิกจ่าย/ การชำระคืน/การ บริหารความเสี่ยงจากอัตราแลกเปลี่ยน) ณ พ.ค. 60		ผลของอัตราแลกเปลี่ยนต่อหนี้คงค้าง			การเปลี่ยนแปลง ของหนี้สาธารณะ ณ พ.ค. 60 (7) + (4)	อัตราแลกเปลี่ยน <sup>2</sup>		
			ด้าน CAD/EUR/JPY/USD (3)	ด้านบาท (4) = (3)×(ข)	ณ สิ้นเดือน เม.ย. 60 (ล้านบาท) (5) = (1)×(ก)	ณ สิ้นเดือน พ.ค. 60 (ล้านบาท) (6) = (1)×(ข)	เพิ่ม/ลด (7) = (6) - (5)		สกุลเงิน	เม.ย. 60 (ก)	พ.ค. 60 (ข)
หนี้ที่ยังไม่ได้รับการบริหาร	EUR 1,067.23	1,054.51	(12.72)	(489.14)	40,529.60	41,048.49	518.89	29.75	EUR	37.98	38.46
ความเสี่ยงจากอัตราแลกเปลี่ยน	JPY 41,515.80	41,091.75	(424.05)	(131.87)	13,078.85	12,910.54	(168.31)	(300.18)	JPY	0.32	0.31
	USD 1,801.62	1,801.62	-	-	62,669.73	61,737.93	(931.80)	(931.80)	USD	34.79	34.27
หนี้ที่ได้รับการบริหารความเสี่ยง	JPY 59,000.00	59,000.00	-	-	16,956.15	16,704.04	(252.11)	(252.11)			
รวม				(621.01)			(833.33)	(1,454.34)			

1. EUR=สกุลเงินยูโร JPY=สกุลเงินเยน และ USD=สกุลเงินเหรียญสหรัฐ
2. อัตราแลกเปลี่ยนเงินตราต่างประเทศของธนาคารแห่งประเทศไทยเป็นอัตราถัวเฉลี่ยขาย ณ วันทำการสุดท้ายของเดือน

**2.2.2 หนี้ในประเทศ** เมื่อเปรียบเทียบกับเดือนก่อนหน้าเพิ่มขึ้นสุทธิ 2,003.78 ล้านบาท โดยการเปลี่ยนแปลงที่สำคัญ เนื่องจากการไฟฟ้าส่วนภูมิภาคได้ออกพันธบัตรสุทธิ 3,210 ล้านบาท และ บริษัท การบิน จำกัด (มหาชน) ได้ชำระคืนต้นเงินกู้ 1,843.87 ล้านบาท

#### 3. หนี้รัฐวิสาหกิจที่เป็นสถาบันการเงิน (รัฐบาลค้ำประกัน)

**3.1 หนี้ต่างประเทศ** เพิ่มขึ้นสุทธิ 0.42 ล้านบาท จากเดือนก่อนหน้า โดยเป็นผลจากการเปลี่ยนแปลงของอัตราแลกเปลี่ยน ดังรายละเอียดปรากฏตามตารางที่ 5

ตารางที่ 5 การเปลี่ยนแปลงของหนี้ต่างประเทศของรัฐวิสาหกิจที่เป็นสถาบันการเงิน (รัฐบาลค้ำประกัน)

สกุลเงิน <sup>1</sup>	หนี้คงค้าง ณ เม.ย. 60 (1)	หนี้คงค้าง ณ พ.ค. 60 (2)	ผลจากการบริหารหนี้ (การเบิกจ่าย/ การชำระคืน/การ บริหารความเสี่ยงจากอัตราแลกเปลี่ยน) ณ พ.ค. 60		ผลของอัตราแลกเปลี่ยนต่อหนี้คงค้าง			การเปลี่ยนแปลง ของหนี้สาธารณะ ณ เม.ย. 60 (7) + (4)	อัตราแลกเปลี่ยน <sup>2</sup>			
			ด้าน CAD/EUR/JPY/USD (3)	ล้านบาท (4) = (3)x(ข)	ณ สิ้นเดือน มี.ค. 60 (ล้านบาท) (5) = (1)x(ก)	ณ สิ้นเดือน เม.ย. 60 (ล้านบาท) (6) = (1)x(ข)	เพิ่ม/ลด (7) = (6) - (5)		สกุลเงิน	เม.ย. 60 (ก)	พ.ค. 60 (ข)	
หนี้ที่ยังไม่ได้มีการบริหาร	EUR	2.77	2.77	-	-	105.24	106.59	1.35	1.35	EUR	37.98	38.46
ความเสี่ยงจากอัตราแลกเปลี่ยน	USD	1.79	1.79	-	-	62.32	61.40	(0.93)	(0.93)	USD	34.79	34.27
หนี้ที่ได้มีการบริหารความเสี่ยง	EUR	-	-	-	-	-	-	-	-			
จากอัตราแลกเปลี่ยน	JPY	1,617.70	1,617.70	-	-	-	-	-	-			
รวม								0.42	0.42			

1. EUR=สกุลเงินยูโร JPY=สกุลเงินเยน และ USD=สกุลเงินเหรียญสหรัฐ

2. อัตราแลกเปลี่ยนเงินตราต่างประเทศของธนาคารแห่งประเทศไทยเป็นอัตราถั่วเฉลี่ยขาย ณ วันทำการสุดท้ายของเดือน

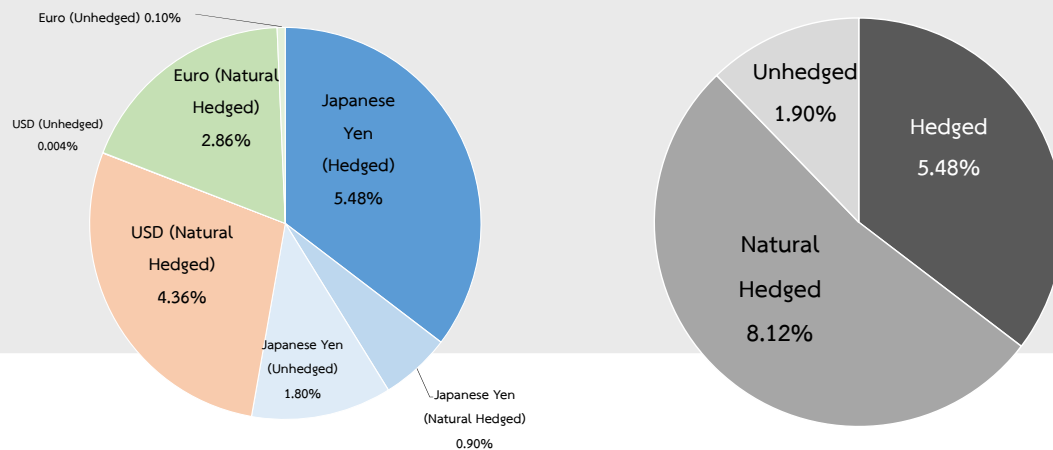
3.2 หนี้ในประเทศ เมื่อเปรียบเทียบกับเดือนก่อนหน้าลดลงสุทธิ 6,464 ล้านบาท โดยการเปลี่ยนแปลงที่สำคัญเนื่องจากธนาคารอาคารสงเคราะห์ได้ถอนพันธบัตร 3,500 ล้านบาท และธนาคารเพื่อการเกษตรและสหกรณ์การเกษตรชำระคืนต้นเงินกู้ 2,964 ล้านบาท

หากพิจารณาในรูปเงินบาท หนี้ต่างประเทศของรัฐวิสาหกิจ และรัฐวิสาหกิจที่เป็นสถาบันการเงิน (รัฐบาลค้ำประกัน) หลังจากได้บริหารความเสี่ยงของอัตราแลกเปลี่ยนแล้ว มีรายละเอียดปรากฏตามแผนภาพที่ 3

แผนภาพที่ 3 หนี้ต่างประเทศของรัฐวิสาหกิจ และรัฐวิสาหกิจที่เป็นสถาบันการเงิน (รัฐบาลค้ำประกัน)  
ที่บริหารความเสี่ยงและจำแนกเป็นสกุลเงินต่างๆ

สกุลเงิน	(ล้านบาท)	(ล้านบาท)			
		รวม	Hedged	Natural Hedged	Unhedged
เยน	378,438.34	115,979.50	77,710.81	12,778.67	25,490.02
เหรียญสหรัฐ	1,803.41	61,799.33	-	61,737.93	61.40
ยูโร	1,092.54	42,022.29	-	40,559.35	1,462.94
รวมหนี้ต่างประเทศของรัฐวิสาหกิจ (1)		219,801.12	77,710.81	115,075.95	27,014.36
หนี้รัฐวิสาหกิจทั้งหมด (2)		1,417,985.16			
ร้อยละของหนี้ต่างประเทศต่อหนี้ทั้งหมดของรัฐวิสาหกิจ (%) = (1)/(2)		15.50	5.48	8.12	1.90

ร้อยละของหนี้ต่างประเทศของรัฐวิสาหกิจต่อหนี้ทั้งหมดของรัฐวิสาหกิจ โดยจำแนกเป็นหนี้ที่ยังไม่ได้มีการบริหารความเสี่ยง หนี้ที่ได้มีการบริหารความเสี่ยง และหนี้ที่บริหารความเสี่ยงจากอัตราแลกเปลี่ยนโดยวิธี Natural Hedged



4. หนี้หน่วยงานของรัฐ ลดลง 872.05 ล้านบาท จากเดือนก่อนหน้า โดยการเปลี่ยนแปลงที่สำคัญ เนื่องจาก สำนักงานกองทุนอ้อยและน้ำตาลทราย ได้มีการชำระคืนต้นเงินกู้สุทธิ 926.74 ล้านบาท และ สำนักงานความร่วมมือพัฒนาเศรษฐกิจกับประเทศเพื่อนบ้าน ได้มีการเบิกจ่ายสุทธิ 54.87 ล้านบาท

หนี้สาธารณะคงค้าง ณ วันที่ 31 พฤษภาคม 2560 จำนวน 6,347,824.38 ล้านบาท สามารถแบ่งประเภทเป็นหนี้ต่างประเทศ-หนี้ในประเทศ และหนี้ระยะยาว-หนี้ระยะสั้นได้ ดังนี้

หนี้ต่างประเทศและหนี้ในประเทศ แบ่งออกเป็น หนี้ต่างประเทศ 316,753.18 ล้านบาท หรือร้อยละ 4.99 และหนี้ในประเทศ 6,031,071.20 ล้านบาท หรือร้อยละ 95.01 ของยอดหนี้สาธารณะคงค้าง รายละเอียดปรากฏตามตารางที่ 6

ตารางที่ 6 สัดส่วนหนี้ต่างประเทศและหนี้ในประเทศ

	หนี้สาธารณะ	หนี้ต่างประเทศ		หนี้ในประเทศ	
	(ล้านบาท)	(ล้านบาท)	%	(ล้านบาท)	%
1. หนี้รัฐบาล	4,912,277.61	96,952.06	1.97	4,815,325.55	98.03
2. หนี้รัฐวิสาหกิจ	971,707.95	219,225.32	22.56	752,482.63	77.44
3. หนี้รัฐวิสาหกิจที่เป็นสถาบันการเงิน (รัฐบาลค้ำประกัน)	446,277.21	575.80	0.13	445,701.41	99.87
4. หนี้หน่วยงานของรัฐ	17,561.61	-	-	17,561.61	100.00
รวม	6,347,824.38	316,753.18	4.99	6,031,071.20	95.01

หนี้ระยะยาวและหนี้ระยะสั้น แบ่งออกเป็น 2 ประเภท ดังนี้

- หนี้ระยะยาวและหนี้ระยะสั้น (แบ่งตามอายุของเครื่องมือการกู้เงิน) แบ่งออกเป็น หนี้ระยะยาว 6,079,249.82 ล้านบาท หรือร้อยละ 95.77 และหนี้ระยะสั้น 268,574.56 ล้านบาท หรือร้อยละ 4.23 ของยอดหนี้สาธารณะคงค้าง รายละเอียดปรากฏตามตารางที่ 7

ตารางที่ 7 สัดส่วนหนี้ระยะยาวและหนี้ระยะสั้น (แบ่งตามอายุของเครื่องมือการกู้เงิน)

	หนี้สาธารณะ	หนี้ระยะยาว		หนี้ระยะสั้น	
	(ล้านบาท)	(ล้านบาท)	%	(ล้านบาท)	%
1. หนี้รัฐบาล	4,912,277.61	4,687,545.61	95.43	224,732.00	4.57
2. หนี้รัฐวิสาหกิจ	971,707.95	963,945.91	99.20	7,762.04	0.80
3. หนี้รัฐวิสาหกิจที่เป็นสถาบันการเงิน (รัฐบาลค้ำประกัน)	446,277.21	410,197.01	91.92	36,080.20	8.08
4. หนี้หน่วยงานของรัฐ	17,561.61	17,561.29	99.998	0.32	0.002
รวม	6,347,824.38	6,079,249.82	95.77	268,574.56	4.23

- หนี้ระยะยาวและหนี้ระยะสั้น (แบ่งตามอายุคงเหลือ) แบ่งออกเป็น หนี้ระยะยาว 5,436,751.11 ล้านบาท หรือร้อยละ 85.65 และหนี้ระยะสั้น 911,073.27 ล้านบาท หรือร้อยละ 14.35 ของยอดหนี้สาธารณะคงค้าง รายละเอียดปรากฏตามตารางที่ 8

ตารางที่ 8 สัดส่วนหนี้ระยะยาวและหนี้ระยะสั้น (แบ่งตามอายุคงเหลือ)

	หนี้สาธารณะ		หนี้ระยะยาว		หนี้ระยะสั้น	
	(ล้านบาท)	(ล้านบาท)	%	(ล้านบาท)	%	
1. หนี้รัฐบาล	4,912,277.61	4,268,934.15	86.90	643,343.46	13.10	
2. หนี้รัฐวิสาหกิจ	971,707.95	821,469.02	84.54	150,238.93	15.46	
3. หนี้รัฐวิสาหกิจที่เป็นสถาบันการเงิน (รัฐบาลค้ำประกัน)	446,277.21	328,842.91	73.69	117,434.30	26.31	
4. หนี้หน่วยงานของรัฐ	17,561.61	17,505.04	99.68	56.57	0.32	
รวม	6,347,824.38	5,436,751.11	85.65	911,073.27	14.35	

หมายเหตุ: การนำข้อมูลและ/หรือบทวิเคราะห์ของสำนักงานบริหารหนี้สาธารณะไปใช้และ/หรือเผยแพร่ต่อ ขอความกรุณาอ้างอิงแหล่งที่มาของข้อมูลด้วย  
ส่วนวิจัยนโยบายหนี้สาธารณะ สำนักนโยบายและแผน  
สำนักงานบริหารหนี้สาธารณะ โทร. 0 2265 8050 ต่อ 5520