



ฉบับที่ 47/2560

วันที่ 5 พฤษภาคม 2560

## รายงานหนี้สาธารณะคงค้าง ณ สิ้นเดือนมีนาคม 2560

นายธีรชัย อัตนวานิช ที่ปรึกษาด้านตลาดตราสารหนี้ ได้รายงานหนี้สาธารณะคงค้าง ณ วันที่ 31 มีนาคม 2560 มีจำนวน 6,166,549.32 ล้านบาท หรือคิดเป็นร้อยละ 42.27 ของ GDP โดยแบ่งเป็น หนี้รัฐบาล 4,728,655.60 ล้านบาท หนี้รัฐวิสาหกิจ 962,885.32 ล้านบาท หนี้รัฐวิสาหกิจที่เป็นสถาบันการเงิน (รัฐบาลค้ำประกัน) 455,580.18 ล้านบาท และ หนี้หน่วยงานของรัฐ 19,428.22 ล้านบาท และเมื่อเปรียบเทียบกับเดือนก่อนหน้า หนี้สาธารณะคงค้างเพิ่มขึ้นสุทธิ 76,318.65 ล้านบาท โดยมีรายละเอียด ดังนี้

❖ **หนี้รัฐบาล** จำนวน 4,728,655.60 ล้านบาท เพิ่มขึ้นสุทธิ 90,720.70 ล้านบาท โดยการเปลี่ยนแปลงที่สำคัญเกิดจาก

- กระทรวงการคลัง ได้ดำเนินการกู้เงินตามแผนที่กำหนดไว้ในพระราชบัญญัติงบประมาณรายจ่ายประจำปี 2560 และการกู้เงินเพื่อการบริหารหนี้สาธารณะ จำนวน 60,076.99 ล้านบาท

- เงินกู้ระยะสั้น ลดลง 41,185 ล้านบาท เนื่องจากการลดลงของเงินกู้ระยะสั้นจากการปรับโครงสร้างหนี้เป็นตั๋วสัญญาใช้เงิน 40,000 ล้านบาท และการลดลงของตั๋วเงินคลัง 1,185 ล้านบาท

- เงินกู้ระยะยาว เพิ่มขึ้น 101,261.99 ล้านบาท เนื่องจากการเพิ่มขึ้นของการกู้เงินเพื่อชดเชยการขาดดุลงบประมาณ 61,261.99 ล้านบาท และการเพิ่มขึ้นของตั๋วสัญญาใช้เงินจากการปรับโครงสร้างหนี้เงินกู้ระยะสั้น 40,000 ล้านบาท

- การกู้เงินเพื่อการลงทุนจากแหล่งเงินกู้ในประเทศ จำนวน 1,995.53 ล้านบาท โดยแบ่งเป็นการกู้ให้กู้ต่อแก่ (1) การรถไฟฟ้ามหานครแห่งประเทศไทยเบิกจ่ายเงินกู้จำนวน 1,824.86 ล้านบาท เพื่อจัดทำโครงการรถไฟฟ้ามหานครสายสีเขียว จำนวน 1,021.05 ล้านบาท สิ้นน้ำเงิน จำนวน 792.22 ล้านบาท และสีม่วง จำนวน 11.59 ล้านบาท และ (2) การรถไฟแห่งประเทศไทยเบิกจ่ายเงินกู้จำนวน 170.67 ล้านบาท เพื่อจัดทำโครงการปรับปรุงทางที่ไม่ปลอดภัยต่อการเดินรถ จำนวน 91.62 ล้านบาท และโครงการก่อสร้างทางคู่ในเส้นทางรถไฟ สายชายฝั่งทะเลตะวันออก ช่วงฉะเชิงเทรา - คลองสิบเก้า - แก่งคอย จำนวน 79.05 ล้านบาท

- การชำระหนี้ที่รัฐบาลกู้เพื่อชดเชยความเสียหายให้แก่กองทุนเพื่อการฟื้นฟูและพัฒนา ระบบสถาบันการเงิน จำนวน 1,686.74 ล้านบาท โดยใช้เงินจากบัญชีสะสมเพื่อการชำระคืนต้นเงินกู้ชดเชยความเสียหายของกองทุนเพื่อการฟื้นฟูฯ

- การกู้เงินล่วงหน้าเพื่อปรับโครงสร้างหนี้ จำนวน 30,000 ล้านบาท จากการออก R-bill ซึ่งเป็นส่วนหนึ่งในการปรับโครงสร้างหนี้พันธบัตรรัฐบาลที่กู้เพื่อชดเชยความเสียหายให้แก่กองทุนเพื่อการฟื้นฟูฯ ที่จะครบกำหนดในวันที่ 16 มิถุนายน 2560 วงเงิน 162,000 ล้านบาท

- หนี้ต่างประเทศเพิ่มขึ้น 334.92 ล้านบาท เนื่องจากการเบิกจ่ายโครงการรถไฟชานเมือง สายสีแดงช่วงบางซื่อ-รังสิต จำนวน 2,532.68 ล้านบาท หรือ 788.36 ล้านบาท และผลการเปลี่ยนแปลงของ อัตราแลกเปลี่ยนเป็นสำคัญ

- ❖ **หนี้รัฐวิสาหกิจ** จำนวน 962,885.32 ล้านบาท ลดลงสุทธิ 9,580.95 ล้านบาท โดยการเปลี่ยนแปลงที่สำคัญเกิดจาก

- หนี้ในประเทศลดลงสุทธิ 3,140.86 ล้านบาท โดยรายการที่สำคัญเกิดจากหนี้ที่รัฐบาลค้ำประกันมีการชำระคืนหนี้สุทธิ จำนวน 3,274.04 ล้านบาท ซึ่งมาจากการได้ถอนพันธบัตรที่ครบกำหนดของการทางพิเศษแห่งประเทศไทย จำนวน 3,000 ล้านบาท และการเคหะแห่งชาติ จำนวน 1,000 ล้านบาท เป็นสำคัญ

- หนี้ต่างประเทศลดลงสุทธิ 6,440.09 ล้านบาท โดยรายการที่สำคัญเกิดจากการชำระคืนของบริษัท ปตท. จำกัด (มหาชน) จำนวน 81.15 ล้านดอลลาร์สหรัฐ หรือ 2,808.89 ล้านบาท และผลการเปลี่ยนแปลงของอัตราแลกเปลี่ยน

- ❖ **หนี้รัฐวิสาหกิจที่เป็นสถาบันการเงิน (รัฐบาลค้ำประกัน)** จำนวน 455,580.18 ล้านบาท ลดลงสุทธิ 4,897.43 ล้านบาท โดยรายการที่สำคัญเกิดจากการชำระคืนต้นเงินกู้ของธนาคารเพื่อการเกษตรและสหกรณ์การเกษตร

- ❖ **หนี้หน่วยงานของรัฐ** จำนวน 19,428.22 ล้านบาท เพิ่มขึ้นสุทธิ 76.33 ล้านบาท โดยการเปลี่ยนแปลงที่สำคัญ เนื่องจาก สำนักงานธนาคุณุเคราะห์ได้มีการเบิกจ่ายเงินกู้มากกว่าการชำระคืนต้นเงินกู้

หนี้สาธารณะ ณ สิ้นเดือนมีนาคม 2560 จำนวน 6,166,549.32 ล้านบาท แบ่งออกเป็น หนี้ในประเทศ 5,852,291.95 ล้านบาท หรือร้อยละ 94.90 และหนี้ต่างประเทศ 314,257.37 ล้านบาท (ประมาณ 9,205 ล้านดอลลาร์สหรัฐ) หรือร้อยละ 5.10 ของหนี้สาธารณะคงค้างทั้งหมด และหนี้สาธารณะคงค้างแบ่งตามอายุคงเหลือ สามารถแบ่งออกเป็นหนี้ระยะยาว 5,308,483.73 ล้านบาท หรือร้อยละ 86.09 และหนี้ระยะสั้น 858,065.59 ล้านบาท หรือร้อยละ 13.91 ของหนี้สาธารณะคงค้างทั้งหมด

---

คณะโฆษกสำนักงานบริหารหนี้สาธารณะ

โทร. 02 265 8050 ต่อ 5520

### เอกสารแนบ

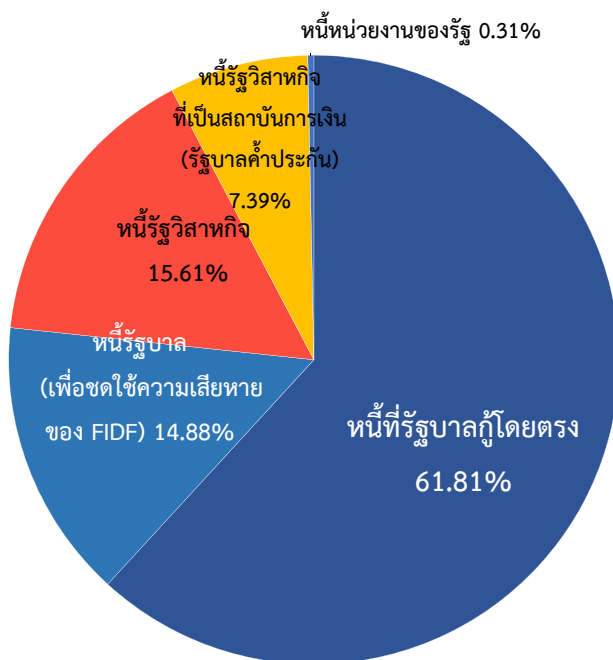
สำนักงานบริหารหนี้สาธารณะ (สบน.) ขอรายงานสถานะหนี้สาธารณะคงค้าง ณ สิ้นเดือน มีนาคม 2560 ดังนี้

ยอดหนี้สาธารณะคงค้าง ณ วันที่ 31 มีนาคม 2560 มีจำนวน 6,166,549.32 ล้านบาท หรือคิดเป็นร้อยละ 42.27 ของ GDP เมื่อเปรียบเทียบกับเดือนก่อนหน้า หนี้สาธารณะเพิ่มขึ้นสุทธิ 76,318.65 ล้านบาท โดยมีรายละเอียด ดังนี้

1. หนี้รัฐบาล 4,728,655.60 ล้านบาท เพิ่มขึ้น 90,720.70 ล้านบาท
2. หนี้รัฐวิสาหกิจ 962,885.32 ล้านบาท ลดลง 9,580.95 ล้านบาท
3. หนี้รัฐวิสาหกิจที่เป็นสถาบันการเงิน (รัฐบาลค้ำประกัน) 455,580.18 ล้านบาท ลดลง 4,897.43 ล้านบาท
4. หนี้หน่วยงานของรัฐ 19,428.22 ล้านบาท เพิ่มขึ้น 76.33 ล้านบาท

ทั้งนี้ สัดส่วนและรายละเอียดของหนี้สาธารณะ ณ สิ้นเดือน มีนาคม 2560 ปรากฏตาม แผนภาพที่ 1 และตารางที่ 1 ตามลำดับ

แผนภาพที่ 1 สัดส่วนหนี้สาธารณะจำแนกตามประเภท



ตารางที่ 1 รายงานหนี้สาธารณะคงค้าง ณ วันที่ 31 มีนาคม 2560<sup>1</sup>

	ณ 28 ก.พ. 60		ณ 31 มี.ค. 60		หน่วย: ล้านบาท เพิ่ม/(ลด)
	(1)	% GDP <sup>2,3</sup> (2)	(3)	% GDP <sup>2,3</sup> (4)	
<b>1. หนี้รัฐบาล (1.1+1.2+1.3)</b>	<b>4,637,934.90</b>	<b>31.96</b>	<b>4,728,655.60</b>	<b>32.42</b>	<b>90,720.70</b>
<b>1.1 หนี้รัฐบาลกู้โดยตรง</b>	<b>3,718,985.01</b>	<b>25.63</b>	<b>3,781,392.45</b>	<b>25.92</b>	<b>62,407.44</b>
- หนี้ต่างประเทศ	96,643.90		96,978.82		334.92
- เงินกู้เพื่อใช้ในแผนงาน/โครงการของรัฐบาล	38,451.54		38,339.18		(112.36)
- เงินกู้ให้กู้ต่อ	58,192.36		58,639.64		447.28
- หนี้ในประเทศ	3,622,341.11		3,684,413.63		62,072.52
- เงินกู้เพื่อชดเชยการขาดดุลเงินงบประมาณและการบริหารหนี้ <sup>4</sup>	3,140,425.96		3,200,502.95		60,076.99
- ระยะสั้น (ตัวเงินค้ำและเงินกู้อื่น)	116,610.00		75,425.00		(41,185.00)
- ระยะยาว (พันธบัตรและเงินกู้อื่น)	3,023,815.96		3,125,077.95		101,261.99
- เงินกู้เพื่อฟื้นฟูและเสริมสร้างความมั่นคงทางเศรษฐกิจ	359,853.00		359,853.00		-
- เงินกู้ให้กู้ต่อ	66,378.82		68,374.35		1,995.53
- เงินกู้เพื่อปรับโครงสร้างหนี้ต่างประเทศที่กระทรวงการคลังค้ำประกัน <sup>5</sup>	5,683.33		5,683.33		-
- เงินกู้บาททดแทนการกู้เงินตราต่างประเทศ	50,000.00		50,000.00		-
- เพื่อการพัฒนาระบบบริหารจัดการทรัพยากรน้ำและระบบขนส่งทางถนนระยะเร่งด่วน	50,000.00		50,000.00		-
<b>1.2 หนี้รัฐบาลกู้เพื่อชดเชยความเสียหายให้แก่กองทุนเพื่อการฟื้นฟู<sup>6</sup></b>	<b>918,949.89</b>	<b>6.33</b>	<b>917,263.15</b>	<b>6.29</b>	<b>(1,686.74)</b>
- FIDF 1	343,158.04		341,578.04		(1,580.00)
- FIDF 3	575,791.85		575,685.11		(106.74)
<b>1.3 หนี้เงินกู้ล่วงหน้าเพื่อปรับโครงสร้างหนี้<sup>7</sup></b>	<b>-</b>	<b>-</b>	<b>30,000.00</b>	<b>0.21</b>	<b>30,000.00</b>
- หนี้เงินกู้เพื่อชดเชยความเสียหายให้แก่กองทุนเพื่อการฟื้นฟู	-		30,000.00		30,000.00
<b>2. หนี้รัฐวิสาหกิจ (2.1 + 2.2)</b>	<b>972,466.27</b>	<b>6.70</b>	<b>962,885.32</b>	<b>6.60</b>	<b>(9,580.95)</b>
<b>2.1 หนี้รัฐบาลค้ำประกัน</b>	<b>424,055.68</b>	<b>2.92</b>	<b>419,421.01</b>	<b>2.87</b>	<b>(4,634.67)</b>
- หนี้ต่างประเทศ	89,679.93		88,319.30		(1,360.63)
- หนี้ในประเทศ	334,375.75		331,101.71		(3,274.04)
<b>2.2 หนี้รัฐบาลไม่ค้ำประกัน</b>	<b>548,410.59</b>	<b>3.78</b>	<b>543,464.31</b>	<b>3.73</b>	<b>(4,946.28)</b>
- หนี้ต่างประเทศ	133,465.94		128,386.48		(5,079.46)
- หนี้ในประเทศ	414,944.65		415,077.83		133.18
<b>3. หนี้รัฐวิสาหกิจที่เป็นสถาบันการเงิน (รัฐบาลค้ำประกัน)</b>	<b>460,477.61</b>	<b>3.17</b>	<b>455,580.18</b>	<b>3.12</b>	<b>(4,897.43)</b>
- หนี้ต่างประเทศ	646.20		572.77		(73.43)
- หนี้ในประเทศ	459,831.41		455,007.41		(4,824.00)
<b>4. หนี้หน่วยงานของรัฐ (4.1+4.2)<sup>8</sup></b>	<b>19,351.89</b>	<b>0.13</b>	<b>19,428.22</b>	<b>0.13</b>	<b>76.33</b>
4.1 หนี้รัฐบาลค้ำประกัน	-		-		-
4.2 หนี้รัฐบาลไม่ค้ำประกัน	19,351.89		19,428.22		76.33
<b>รวม (1+2+3+4)</b>	<b>6,090,230.67</b>	<b>41.96</b>	<b>6,166,549.32</b>	<b>42.27</b>	<b>76,318.65</b>

หมายเหตุ:

- ตัวเลขในตารางเป็นตัวเลขเบื้องต้น (Preliminary) และไม่รวมหนี้ของนิติบุคคลเฉพาะกิจ (Special Purpose Vehicle : SPV) จำนวน 20,499.90 ล้านบาท ที่รัฐบาลมีการผูกพันต้องจ่ายภายใต้สัญญาเช่าพื้นที่อาคาร สัญญาบริการจัดหาเฟอร์นิเจอร์ และสัญญาไอทีบริการของโครงการศูนย์ราชการกรุงเทพมหานคร ณ. แจ้งวัฒนะ
- GDP ปี 2559 เท่ากับ 14,360.60 พันล้านบาท และประมาณการ GDP ปี 2560 เท่ากับ 15,150.50 พันล้านบาท (สำนักงานคณะกรรมการพัฒนาการเศรษฐกิจและสังคมแห่งชาติ ณ 20 กุมภาพันธ์ 2560)
- สบน. ได้ปรับวิธีการคำนวณ GDP ในแต่ละเดือน เพื่อให้สัดส่วนหนี้สาธารณะต่อ GDP สะท้อนค่าที่ใกล้เคียงความเป็นจริง โดย GDP ในรอบ 12 เดือนที่ผ่านมาสิ้นสุด ณ เดือนกุมภาพันธ์ 2560 คำนวณดังนี้ [(GDP ไตรมาส 1 ปี 59)/3] + (GDP ไตรมาส 2 - 4 ปี 59) + [(ประมาณการ GDP ปี 60)/12]\*3 เท่ากับ 14,512.99 พันล้านบาท และในรอบ 12 เดือนที่ผ่านมาสิ้นสุด ณ เดือนมีนาคม 2560 คำนวณ ดังนี้ [(GDP ไตรมาส 2 - 4 ปี 59) + [(ประมาณการ GDP ปี 60)/12]\*3 เท่ากับ 14,589.17 พันล้านบาท
- รัฐบาลมีหนี้รัฐวิสาหกิจที่ปรับโครงสร้างหนี้จำนวน 207,940 ล้านบาท ประกอบไปด้วย พันธบัตรชดเชยเงินเพื่อ (Inflation-Linked Bond) รุ่น ILB217A จำนวน 100,872 ล้านบาท และ รุ่น ILB283A จำนวน 107,068 ล้านบาท โดยตามประมาณการภาระหนี้ที่จะครบกำหนดชำระในอนาคต รัฐบาลจะมีภาระหนี้ส่วนชดเชยเงินเพื่อเพิ่มเติมจากเงินต้นที่จะครบกำหนดในปี 2564 จำนวน 18,850 ล้านบาท และในปี 2571 จำนวน 32,970 ล้านบาท ภายใต้ข้อสมมติว่าอัตราเงินเฟ้อทั่วไป (Headline Inflation) ในปี 2559 เท่ากับ 1.0% และเท่ากับ 2.0% ตั้งแต่ปี 2560 เป็นต้นไป
- มาตรา 24 (2) ตามพระราชบัญญัติการบริหารหนี้สาธารณะ พ.ศ. 2548 และที่แก้ไขเพิ่มเติม ได้ให้อำนาจกระทรวงการคลังกู้เงินเพื่อปรับโครงสร้างหนี้สาธารณะ เพื่อเป็นการประหยัด ลดความเสี่ยงในอัตราแลกเปลี่ยน หรือกระจายภาระการชำระหนี้ โดยที่ผ่านมากกระทรวงการคลังได้มีการกู้เงินในประเทศเพื่อชำระหนี้ต่างประเทศของรัฐบาลทั้งที่กระทรวงการคลังค้ำประกันและไม่ค้ำประกันของรัฐบาลเพิ่มขึ้น
- เงินกู้ที่ออกภายใต้พระราชกำหนดให้อำนาจกระทรวงการคลังกู้เงินและการเงินกู้เพื่อช่วยเหลือกองทุนเพื่อการฟื้นฟูและพัฒนาสถาบันการเงิน พ.ศ. 2541 (FIDF1) และพระราชกำหนดให้อำนาจกระทรวงการคลังกู้เงินและการเงินกู้เพื่อช่วยเหลือกองทุนเพื่อการฟื้นฟูและพัฒนาสถาบันการเงิน พ.ศ. 2545 (FIDF3) นั้น ตามได้มีการตราพระราชกำหนดปรับปรุงการบริหารหนี้ที่กระทรวงการคลังกู้เพื่อช่วยเหลือกองทุนเพื่อการฟื้นฟูและพัฒนาสถาบันการเงิน (กองทุนฯ) พ.ศ. 2555 มาตรา 4 ให้อำนาจ มีหน้าที่รับผิดชอบเกี่ยวกับการชำระคืนเงินกู้และการชำระดอกเบี้ยเงินกู้
- มาตรา 24/1 ตามพระราชบัญญัติการบริหารหนี้สาธารณะ พ.ศ. 2548 และที่แก้ไขเพิ่มเติม ได้ให้อำนาจกระทรวงการคลังกู้เงินเพื่อปรับโครงสร้างหนี้ที่มีจำนวนมากและเห็นว่าไม่สมควรกู้เงินเพื่อปรับโครงสร้างหนี้ดังกล่าวในคราวเดียวกัน โดยให้สามารถทยอยกู้เงินส่วนนี้ได้ไม่เกิน 12 เดือนก่อนวันที่ครบกำหนดชำระ และให้นำเงินกู้ดังกล่าวส่งเข้ากองทุนบริหารหนี้เพื่อการปรับโครงสร้างหนี้สาธารณะและพัฒนาตลาดตราสารหนี้ในประเทศให้เป็นผู้บริหารหนี้ โดยจะนำไปลงทุนในหลักทรัพย์ที่มีความมั่นคงสูง เช่น ตราสารหนี้ที่ออกหรือค้ำประกันโดยกระทรวงการคลัง ตราสารหนี้ที่ออกเป็นเงินตราสกุลหลักและออกหรือค้ำประกันโดยรัฐบาลต่างประเทศ การทำธุรกรรมซื้อโดยมีสัญญาจะขายคืนซึ่งตราสารหนี้ที่ออกโดยกระทรวงการคลัง หรือลงทุนในตราสารหนี้อื่นที่ได้รับการจัดอันดับความน่าเชื่อถือจากบริษัทจัดอันดับความน่าเชื่อถือ เพื่อให้มีผลตอบแทนและเป็นการลดต้นทุนของการกู้เงิน
- ตัวเลขในตารางไม่รวมหนี้ของธนาคารแห่งประเทศไทย (ธปท.) เนื่องจากเดิม ธปท. ถือเป็นรัฐวิสาหกิจที่ประกอบธุรกิจให้กู้ยืมเงินตามพระราชบัญญัติกำหนดกิจการธนาคารแห่งประเทศไทย พ.ศ. 2485 ซึ่งหนี้ของ ธปท. ไม่นับเป็นหนี้สาธารณะ เว้นแต่กระทรวงการคลังจะค้ำประกันหนี้นั้น ต่อมา พระราชบัญญัติธนาคารแห่งประเทศไทย (ฉบับที่ 4) พ.ศ. 2551 ได้บัญญัติให้ ธปท. เป็นหน่วยงานของรัฐที่ไม่เป็นส่วนราชการหรือรัฐวิสาหกิจตามกฎหมายว่าด้วยวิธีการงบประมาณและกฎหมายอื่น ทำให้หนี้ของ ธปท. นับรวมเป็นหนี้สาธารณะ อย่างไรก็ตาม เพื่อให้สอดคล้องกับแนวทางปฏิบัติของนานาประเทศและเจตนารมณ์ดั้งเดิมของพระราชบัญญัติการบริหารหนี้สาธารณะ พ.ศ. 2548 สบน. อยู่ในช่วงระหว่างการดำเนินการปรับปรุงนิยามและขอบเขตของหนี้สาธารณะภายใต้พระราชบัญญัติการบริหารหนี้สาธารณะ พ.ศ. 2548 อย่างไรก็ตาม ณ สิ้นเดือนมีนาคม พ.ศ. 2560 หนี้ของ ธปท. มีจำนวน 4,398,543 ล้านบาท (ที่มา: ธนาคารแห่งประเทศไทย)

## 1. หนี้รัฐบาล

1.1 หนี้ที่รัฐบาลกู้โดยตรง เมื่อเปรียบเทียบกับเดือนก่อนหน้าเพิ่มขึ้นสุทธิ 62,407.44 ล้านบาท เนื่องจาก

1.1.1 หนี้ต่างประเทศ เพิ่มขึ้นสุทธิ 334.92 ล้านบาท จากเดือนก่อนหน้า โดยเป็นผลจากการเบิกจ่าย โครงการรถไฟฟ้าชานเมืองสายสีแดงช่วงบางซื่อ-รังสิต จำนวน 2,532.68 ล้านบาท หรือ 788.36 ล้านบาท เป็นสำคัญ และการชำระคืนหนี้สกุลเงินต่างๆ รวมถึงการเปลี่ยนแปลงของอัตราแลกเปลี่ยน ดังรายละเอียดปรากฏตามตารางที่ 2

ตารางที่ 2 การเปลี่ยนแปลงของหนี้ต่างประเทศที่รัฐบาลกู้โดยตรง

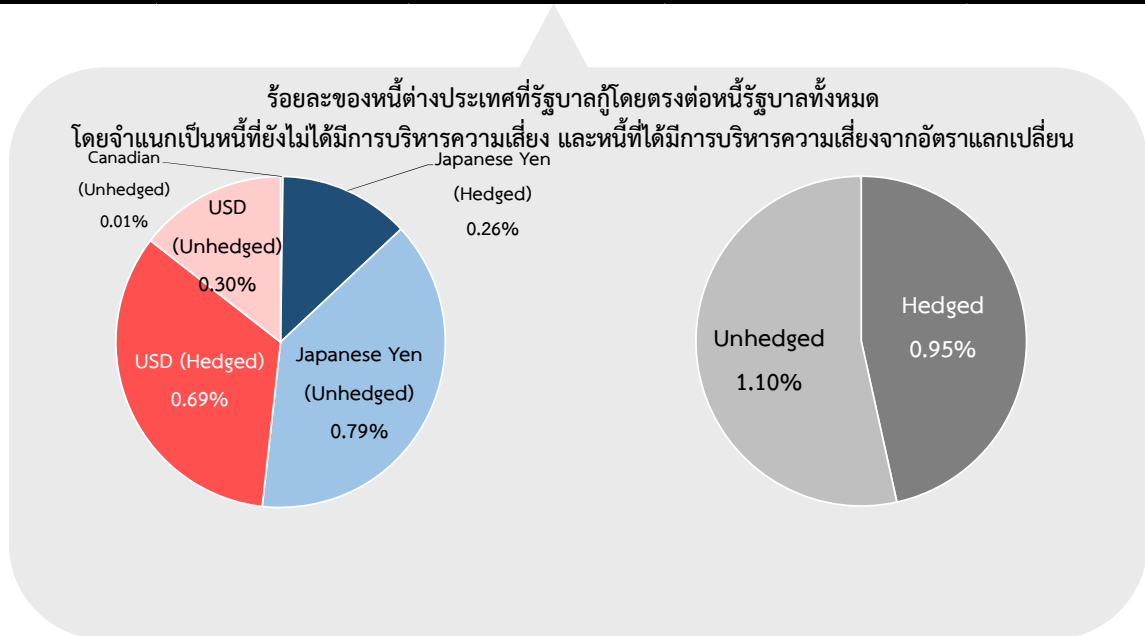
สกุลเงิน <sup>1</sup>	หนี้คงค้าง ณ		ผลจากการบริหารหนี้ (การเบิกจ่าย/ การชำระคืน/การบริหารความเสี่ยงจากอัตราแลกเปลี่ยน) ณ มี.ค. 60		ผลของอัตราแลกเปลี่ยนต่อหนี้คงค้าง			การเปลี่ยนแปลงของหนี้สาธารณะ ณ มี.ค. 60		อัตราแลกเปลี่ยน <sup>2</sup>		
	ก.พ. 60 (1)	มี.ค. 60 (2)	ล้าน CAD/EUR/JPY/USD (3)	ล้านบาท (4) = (3)×(ข)	ณ สิ้นเดือน ก.พ. 60 (ล้านบาท) (5) = (1)×(ก)	ณ สิ้นเดือน มี.ค. 60 (ล้านบาท) (6) = (1)×(ข)	เพิ่ม/(ลด) (7) = (6) - (5)	ณ มี.ค. 60 (7) + (4)	สกุลเงิน	ก.พ. 60 (ก)	มี.ค. 60 (ข)	
<b>เงินที่ใช้ในแผนงาน/โครงการของรัฐกล</b>												
หนี้ที่ยังไม่ได้รับการบริหารความเสี่ยงจากอัตราแลกเปลี่ยน	CAD	-	-	-	-	-	-	-	-	CAD	26.70	26.05
	EUR	-	-	-	-	-	-	-	-	EUR	37.28	37.14
	JPY	-	-	-	-	-	-	-	-	JPY	0.31	0.31
	USD	256.42	256.42	-	-	8,988.18	8,875.82	(112.36)	(112.36)	USD	35.05	34.61
หนี้ที่ได้รับการบริหารความเสี่ยงจากอัตราแลกเปลี่ยน <sup>3</sup>	JPY	38,801.81	38,801.81	-	-	-	-	-	-			
	USD	540.57	540.57	-	-	-	-	-	-			
<b>เงินกู้ยืม</b>												
หนี้ที่ยังไม่ได้รับการบริหารความเสี่ยงจากอัตราแลกเปลี่ยน	CAD	8.71	8.37	(0.34)	(8.79)	232.47	226.80	(5.67)	(14.46)			
	EUR	-	-	-	-	-	-	-	-			
	JPY	118,106.42	120,639.11	2,532.69	788.37	37,024.36	36,763.46	(260.90)	527.47			
	USD	150.00	150.00	-	-	5,257.89	5,192.16	(65.73)	(65.73)			
หนี้ที่ได้รับการบริหารความเสี่ยงจากอัตราแลกเปลี่ยน <sup>3</sup>	JPY	-	-	-	-	-	-	-	-			
	USD	500.00	500.00	-	-	-	-	-	-			
<b>รวม</b>					779.58			(444.66)	334.92			

1. CAD=สกุลเงินเหรียญแคนาดา EUR=สกุลเงินยูโร JPY=สกุลเงินเยน และ USD=สกุลเงินเหรียญสหรัฐ
2. อัตราแลกเปลี่ยนเงินตราต่างประเทศของธนาคารแห่งประเทศไทยเป็นอัตราอ้างอิงซื้อขาย ณ วันทำการสุดท้ายของเดือน
3. หนี้ต่างประเทศที่มีการบริหารความเสี่ยงแล้ว ใช้อัตราแลกเปลี่ยน ณ วันที่ทำการบริหารความเสี่ยง

หากพิจารณาในรูปเงินบาท หนี้ที่รัฐบาลกู้โดยตรงจำแนกเป็นสกุลเงินต่างๆ หลังจากที่ได้บริหารความเสี่ยงจากการเปลี่ยนแปลงของอัตราแลกเปลี่ยนแล้วมีรายละเอียดปรากฏตามแผนภาพที่ 2

แผนภาพที่ 2 หนี้ต่างประเทศที่รัฐบาลกู้โดยตรงที่บริหารความเสี่ยงและจำแนกเป็นสกุลเงินต่างๆ

สกุลเงิน	(ล้านบาท)	(ล้านบาท)		
		รวม	Hedged	Unhedged
เยน	159,440.92	50,005.42	12,453.60	37,551.82
เหรียญสหรัฐ	1,446.99	46,755.38	32,687.40	14,067.98
เหรียญแคนาดา	8.37	218.02	-	218.02
ยูโร	-	-	-	-
รวมหนี้ต่างประเทศของรัฐบาล (1)		96,978.82	45,141.00	51,837.82
หนี้ของรัฐบาลทั้งหมด (2)		4,728,655.60		
ร้อยละของหนี้ต่างประเทศต่อหนี้ทั้งหมดของรัฐบาล (%) = (1)/(2)		2.05	0.95	1.10



### 1.1.2 หนี้ในประเทศ เพิ่มขึ้นสุทธิ 62,072.52 ล้านบาท จากเดือนก่อนหน้า เนื่องจาก

- การกู้เงินเพื่อชดเชยการขาดดุลงบประมาณและการบริหารหนี้สาธารณะเพิ่มขึ้น 60,076.99 ล้านบาท โดยมีรายละเอียด ดังนี้

- เงินกู้ระยะสั้น ลดลง 41,185 ล้านบาท เนื่องจากการลดลงของเงินกู้ระยะสั้นจากการปรับโครงสร้างหนี้เป็นตั๋วสัญญาใช้เงิน 40,000 ล้านบาท และตั๋วเงินคลัง 1,185 ล้านบาท

- เงินกู้ระยะยาว เพิ่มขึ้น 101,261.99 ล้านบาท เนื่องจากการเพิ่มขึ้นของการกู้เงินเพื่อชดเชยการขาดดุลงบประมาณ 61,261.99 ล้านบาท และการเพิ่มขึ้นของตั๋วสัญญาใช้เงินจากการปรับโครงสร้างหนี้เงินกู้ระยะสั้น 40,000 ล้านบาท

- เงินกู้ให้กู้ต่อเพิ่มขึ้น 1,995.53 ล้านบาท เนื่องจาก

- การรถไฟฯ ฟ้าขนส่งมวลชนแห่งประเทศไทยเบิกจ่ายเงินกู้จำนวน 1,824.86 ล้านบาท เพื่อจัดทำโครงการรถไฟฟ้าสายสีเขียว จำนวน 1,021.05 ล้านบาท สิ้นเงิน จำนวน 792.22 ล้านบาท และสีม่วง จำนวน 11.59 ล้านบาท

- การรถไฟแห่งประเทศไทยเบิกจ่ายเงินกู้จำนวน 170.67 ล้านบาท เพื่อจัดทำโครงการปรับปรุงทางที่ไม่ปลอดภัยต่อการเดินรถ จำนวน 91.62 ล้านบาท และ โครงการก่อสร้างทางคู่ในเส้นทางรถไฟ สายชายฝั่งทะเลตะวันออก ช่วงฉะเชิงเทรา – คลองสิบเก้า - แก่งคอย จำนวน 79.05 ล้านบาท

1.2 หนี้ที่รัฐบาลกู้เพื่อชดเชยความเสียหายให้แก่กองทุนเพื่อการฟื้นฟูฯ ลดลงจากเดือนก่อนหน้า จำนวน 1,686.74 ล้านบาท จากการชำระหนี้ที่กู้มาภายใต้พระราชกำหนดให้อำนาจกระทรวงการคลังกู้เงิน และจัดการเงินกู้เพื่อช่วยเหลือกองทุนเพื่อการฟื้นฟูและพัฒนาระบบสถาบันการเงิน พ.ศ. 2541 (FIDF 1) จำนวน 1,580 ล้านบาท และหนี้ที่กู้มาภายใต้พระราชกำหนดให้อำนาจกระทรวงการคลังกู้เงินและจัดการเงินกู้เพื่อช่วยเหลือกองทุนเพื่อการฟื้นฟูและพัฒนาระบบสถาบันการเงิน ระยะเวลาที่สอง พ.ศ. 2545 (FIDF 3) จำนวน 106.74 ล้านบาท โดยใช้เงินจากบัญชีสะสมเพื่อการชำระคืนต้นเงินกู้ชดเชยความเสียหายของกองทุนเพื่อการฟื้นฟูฯ

1.3 หนี้เงินกู้ล่วงหน้าเพื่อปรับโครงสร้างหนี้ เพิ่มขึ้นจากเดือนก่อนหน้า 30,000 ล้านบาท จากการออก R-bill ซึ่งเป็นส่วนหนึ่งในการปรับโครงสร้างหนี้พันธบัตรรัฐบาลที่กู้เพื่อชดเชยความเสียหายให้แก่กองทุนเพื่อการฟื้นฟูฯ ที่จะครบกำหนดในวันที่ 16 มิถุนายน 2560 วงเงิน 162,000 ล้านบาท

## 2. หนี้รัฐวิสาหกิจ

### 2.1 หนี้ที่รัฐบาลค้ำประกัน

2.1.1 หนี้ต่างประเทศ ลดลงสุทธิ 1,360.63 ล้านบาท จากเดือนก่อนหน้า โดยเป็นผลจากการเบิกจ่าย และชำระคืนหนี้เงินยืม และการเปลี่ยนแปลงของอัตราแลกเปลี่ยน ดังรายละเอียดปรากฏตามตารางที่ 3

**ตารางที่ 3 การเปลี่ยนแปลงของหนี้ต่างประเทศของรัฐวิสาหกิจ (รัฐบาลค้ำประกัน)**

สกุลเงิน <sup>1</sup>	หนี้คงค้าง ณ ก.พ. 60 (1)	หนี้คงค้าง ณ มี.ค. 60 (2)	ผลจากการบริหารหนี้ (การเบิกจ่าย/ การชำระคืน/การ บริหารความเสี่ยงจากอัตราแลกเปลี่ยน) ณ มี.ค. 60		ผลของอัตราแลกเปลี่ยนต่อหนี้คงค้าง			การเปลี่ยนแปลง ของหนี้สาธารณะ ณ มี.ค. 60 (7) + (4)	อัตราแลกเปลี่ยน <sup>2</sup>			
			ล้าน CAD/EUR/JPY/USD (3)	ล้านบาท (4) = (3)×(ข)	ณ สิ้นเดือน ก.พ. 60 (ล้านบาท) (5) = (1)×(ก)	ณ สิ้นเดือน มี.ค. 60 (ล้านบาท) (6) = (1)×(ข)	เพิ่ม/(ลด) (7) = (6) - (5)		สกุลเงิน	ก.พ. 60 (ก)	มี.ค. 60 (ข)	
												EUR
หนี้ที่ยังไม่ได้รับการบริหาร	EUR	35.26	35.26	-	-	1,314.69	1,309.87	(4.82)	(4.82)	EUR	37.28	37.14
ความเสี่ยงจากอัตราแลกเปลี่ยน	JPY	84,005.42	83,702.73	(302.69)	(94.22)	26,334.27	26,148.70	(185.57)	(279.79)	JPY	0.31	0.31
	USD	-	-	-	-	-	-	-	-	USD	35.05	34.61
หนี้ที่ได้รับการบริหารความเสี่ยง	JPY	199,108.48	195,861.44	(3,247.04)	(491.57)	7,233.46	6,649.01	(584.45)	(1,076.02)			
จากอัตราแลกเปลี่ยน <sup>3</sup>	USD	-	-	-	-	-	-	-	-			
รวม					(585.79)			(774.84)	(1,360.63)			

1. EUR=สกุลเงินยูโร JPY=สกุลเงินเยน และ USD=สกุลเงินเหรียญสหรัฐ
2. อัตราแลกเปลี่ยนเงินตราต่างประเทศของธนาคารแห่งประเทศไทยเป็นอัตราตัวเฉลี่ยราย ณ วันทำการสุดท้ายของเดือน
3. หนี้คงค้างต่างประเทศของรัฐวิสาหกิจบางส่วนได้มีการบริหารจัดการความเสี่ยงแล้ว (Partial Hedge)

**2.1.2 หนี้ในประเทศ** เมื่อเปรียบเทียบกับเดือนก่อนหน้าลดลงสุทธิ 3,274.04 ล้านบาท โดยการเปลี่ยนแปลงที่สำคัญ เนื่องจากการทางพิเศษแห่งประเทศไทย ได้ถอนพันธบัตรที่ครบกำหนด 3,000 ล้านบาท และการเคหะแห่งชาติ ได้ถอนพันธบัตรที่ครบกำหนด 1,000 ล้านบาท

**2.2 หนี้ที่รัฐบาลไม่ค้ำประกัน**

**2.2.1 หนี้ต่างประเทศ** ลดลงสุทธิ 5,079.46 ล้านบาท จากเดือนก่อนหน้า โดยเป็นผลจากการชำระคืนหนี้สกุลเงินต่างๆ โดยรายการที่สำคัญเกิดจากการชำระคืนของบริษัท ปตท. จำกัด (มหาชน) จำนวน 81.15 ล้านเหรียญสหรัฐ หรือ 2,808.89 ล้านบาท และการเปลี่ยนแปลงของอัตราแลกเปลี่ยน ดังรายละเอียดปรากฏตามตารางที่ 4

**ตารางที่ 4 การเปลี่ยนแปลงของหนี้ต่างประเทศของรัฐวิสาหกิจ (รัฐบาลไม่ค้ำประกัน)**

สกุลเงิน <sup>1</sup>	หนี้คงค้าง ณ ก.พ. 60 (1)	หนี้คงค้าง ณ มี.ค. 60 (2)	ผลจากการบริหารหนี้ (การเบิกจ่าย/ การชำระคืน/การ บริหารความเสี่ยงจากอัตราแลกเปลี่ยน) ณ มี.ค. 60		ผลของอัตราแลกเปลี่ยนต่อหนี้คงค้าง			การเปลี่ยนแปลง ของหนี้สาธารณะ ณ มี.ค. 60 (7) + (4)	อัตราแลกเปลี่ยน <sup>2</sup>			
			ล้าน CAD/EUR/JPY/USD (3)	ล้านบาท (4) = (3)×(ข)	ณ สิ้นเดือน ก.พ. 60 (ล้านบาท) (5) = (1)×(ก)	ณ สิ้นเดือน มี.ค. 60 (ล้านบาท) (6) = (1)×(ข)	เพิ่ม/(ลด) (7) = (6) - (5)		สกุลเงิน	ก.พ. 60 (ก)	มี.ค. 60 (ข)	
												EUR
หนี้ที่ยังไม่ได้รับการบริหาร	EUR	1,101.32	1,083.57	(17.75)	(659.08)	41,058.57	40,907.91	(150.66)	(809.74)	EUR	37.28	37.14
ความเสี่ยงจากอัตราแลกเปลี่ยน <sup>3</sup>	JPY	28,854.41	28,528.21	(326.20)	(101.54)	9,045.37	8,981.63	(63.74)	(165.28)	JPY	0.31	0.31
	USD	1,890.74	1,802.27	(88.47)	(3,062.31)	66,275.50	65,446.97	(828.53)	(3,890.84)	USD	35.05	34.61
หนี้ที่ได้รับการบริหารความเสี่ยง	JPY	59,000.00	59,000.00	-	-	17,086.50	16,872.90	(213.60)	(213.60)			
รวม					(3,822.93)			(1,256.53)	(5,079.46)			

1. EUR=สกุลเงินยูโร JPY=สกุลเงินเยน และ USD=สกุลเงินเหรียญสหรัฐ
2. อัตราแลกเปลี่ยนเงินตราต่างประเทศของธนาคารแห่งประเทศไทยเป็นอัตราตัวเฉลี่ยราย ณ วันทำการสุดท้ายของเดือน

**2.2.2 หนี้ในประเทศ** เมื่อเปรียบเทียบกับเดือนก่อนหน้าเพิ่มขึ้นสุทธิ 133.18 ล้านบาท โดยการเปลี่ยนแปลงที่สำคัญ เนื่องจากการเบิกจ่ายเงินกู้ของการทางพิเศษแห่งประเทศไทย จำนวน 1,700 ล้านบาท และการชำระคืนหนี้ของบริษัท การบินไทย จำกัด (มหาชน) จำนวน 897.86 ล้านบาท

**3. หนี้รัฐวิสาหกิจที่เป็นสถาบันการเงิน (รัฐบาลค้ำประกัน)**

**3.1 หนี้ต่างประเทศ** ลดลงสุทธิ 73.43 ล้านบาท จากเดือนก่อนหน้า โดยเป็นผลจากการชำระคืนหนี้สกุลเงินเยน และการเปลี่ยนแปลงของอัตราแลกเปลี่ยน ดังรายละเอียดปรากฏตามตารางที่ 5



**ตารางที่ 5 การเปลี่ยนแปลงของหนี้ต่างประเทศของรัฐวิสาหกิจที่เป็นสถาบันการเงิน (รัฐบาลค้ำประกัน)**

สกุลเงิน <sup>1</sup>	หนี้คงค้าง ณ ก.พ. 60 (1)	หนี้คงค้าง ณ มี.ค. 60 (2)	ผลจากการบริหารหนี้ (การเบิกจ่าย/ การชำระคืน/การ บริหารความเสี่ยงจากอัตราแลกเปลี่ยน) ณ มี.ค. 60		ผลของอัตราแลกเปลี่ยนต่อหนึ่งคงค้าง			การเปลี่ยนแปลง ของหนี้สาธารณะ ณ มี.ค. 60 (7) + (4)	อัตราแลกเปลี่ยน <sup>2</sup>		
			ล้าน CAD/EUR/JPY/USD (3)	ล้านบาท (4) = (3)×(๕)	ณ สิ้นเดือน ก.พ. 60 (ล้านบาท) (5) = (1)×(๖)	ณ สิ้นเดือน มี.ค. 60 (ล้านบาท) (6) = (1)×(๕)	เพิ่ม/(ลด) (7) = (6) - (5)		สกุลเงิน	ก.พ. 60 (ก)	มี.ค. 60 (ข)
หนี้ที่ยังไม่ได้มีการบริหาร	EUR	2.77	-	-	103.31	102.94	(0.37)	(0.37)	EUR	37.28	37.14
ความเสี่ยงจากอัตราแลกเปลี่ยน	USD	1.79	-	-	62.80	62.02	(0.78)	(0.78)	USD	35.05	34.61
หนี้ที่ได้มีการบริหารความเสี่ยง	EUR	-	-	-	-	-	-	-			
จากอัตราแลกเปลี่ยน	JPY	1,921.62	1,617.70	(303.92)	(72.28)	-	-	(72.28)			
<b>รวม</b>					<b>(72.28)</b>			<b>(1.15)</b>			<b>(73.43)</b>

1. EUR=สกุลเงินยูโร JPY=สกุลเงินเยน และ USD=สกุลเงินเหรียญสหรัฐ

2. อัตราแลกเปลี่ยนเงินตราต่างประเทศของธนาคารแห่งประเทศไทยเป็นอัตราตัวเฉลี่ยขาย ณ วันทำการสุดท้ายของเดือน

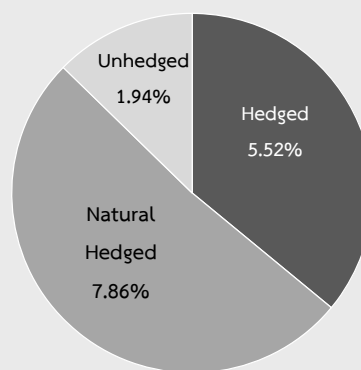
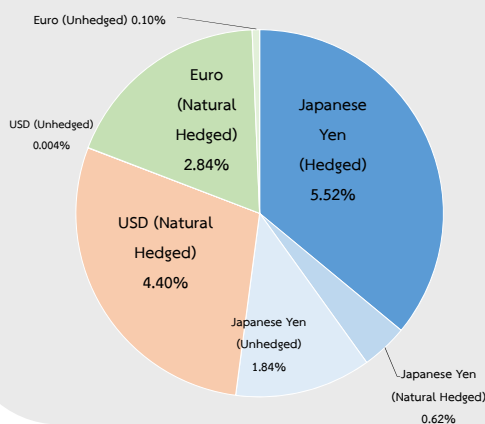
**3.2 หนี้ในประเทศ** เมื่อเปรียบเทียบกับเดือนก่อนหน้าลดลงสุทธิ 4,824 ล้านบาท โดยการเปลี่ยนแปลงที่สำคัญ เนื่องจากธนาคารเพื่อการเกษตรและสหกรณ์การเกษตรได้ออกพันธบัตร จำนวน 5,000 ล้านบาท รวมถึงการเบิกจ่ายเงินกู้ จำนวน 22,475 ล้านบาท และการชำระคืนต้นเงินกู้ จำนวน 28,499.02 ล้านบาท

หากพิจารณาในรูปเงินบาท หนี้ต่างประเทศของรัฐวิสาหกิจ และรัฐวิสาหกิจที่เป็นสถาบันการเงิน (รัฐบาลค้ำประกัน) หลังจากได้บริหารความเสี่ยงของอัตราแลกเปลี่ยนแล้ว มีรายละเอียดปรากฏตามแผนภาพที่

แผนภาพที่ 3 หนี้ต่างประเทศของรัฐวิสาหกิจ และรัฐวิสาหกิจที่เป็นสถาบันการเงิน (รัฐบาลค้า  
ประกัน) ที่บริหารความเสี่ยงและจำแนกเป็นสกุลเงินต่างๆ

สกุลเงิน	(ล้านบาท)	(ล้านบาท)			
		รวม	Hedged	Natural Hedged	Unhedged
เยน	368,710.08	113,170.22	78,235.65	8,880.10	26,054.47
เหรียญสหรัฐ	1,804.06	62,446.68	-	62,384.66	62.02
ยูโร	1,121.61	41,661.65	-	40,248.85	1,412.80
รวมหนี้ต่างประเทศของรัฐวิสาหกิจ (1)		217,278.55	78,235.65	111,513.61	27,529.29
หนี้รัฐวิสาหกิจทั้งหมด (2)		1,418,465.50			
ร้อยละของหนี้ต่างประเทศต่อหนี้ทั้งหมดของรัฐวิสาหกิจ (%) = (1)/(2)		15.32	5.52	7.86	1.94

ร้อยละของหนี้ต่างประเทศของรัฐวิสาหกิจต่อหนี้ทั้งหมดของรัฐวิสาหกิจ โดยจำแนกเป็นหนี้ที่ยังไม่ได้มีการบริหารความเสี่ยง หนี้ที่ได้มีการบริหารความเสี่ยง และหนี้ที่บริหารความเสี่ยงจากอัตราแลกเปลี่ยนโดยวิธี Natural Hedged



4. หนี้หน่วยงานของรัฐ เพิ่มขึ้น 76.33 ล้านบาท จากเดือนก่อนหน้า โดยการเปลี่ยนแปลงที่สำคัญ เนื่องจากสำนักงานชานูเคราะห์ ได้มีการเบิกจ่ายเงินกู้ จำนวน 493.06 ล้านบาท และชำระคืนเงินกู้ จำนวน 417 ล้านบาท

หนี้สาธารณะคงค้าง ณ วันที่ 31 มีนาคม 2560 จำนวน 6,166,549.32 ล้านบาท สามารถแบ่งประเภทเป็นหนี้ต่างประเทศ-หนี้ในประเทศ และหนี้ระยะยาว-หนี้ระยะสั้นได้ ดังนี้

หนี้ต่างประเทศและหนี้ในประเทศ แบ่งออกเป็น หนี้ต่างประเทศ 314,257.37 ล้านบาท หรือร้อยละ 5.10 และหนี้ในประเทศ 5,852,291.95 ล้านบาท หรือร้อยละ 94.90 ของยอดหนี้สาธารณะคงค้าง รายละเอียดปรากฏตามตารางที่ 6

ตารางที่ 6 สัดส่วนหนี้ต่างประเทศและหนี้ในประเทศ

	หนี้สาธารณะ	หนี้ต่างประเทศ		หนี้ในประเทศ	
	(ล้านบาท)	(ล้านบาท)	%	(ล้านบาท)	%
1. หนี้รัฐบาล	4,728,655.60	96,978.82	2.05	4,631,676.78	97.95
2. หนี้รัฐวิสาหกิจ	962,885.32	216,705.78	22.51	746,179.54	77.49
3. หนี้รัฐวิสาหกิจที่เป็นสถาบันการเงิน (รัฐบาลค้ำประกัน)	455,580.18	572.77	0.13	455,007.41	99.87
4. หนี้หน่วยงานอื่นของรัฐ	19,428.22	-	-	19,428.22	100.00
รวม	6,166,549.32	314,257.37	5.10	5,852,291.95	94.90

หนี้ระยะยาวและหนี้ระยะสั้น แบ่งออกเป็น 2 ประเภท ดังนี้

- หนี้ระยะยาวและหนี้ระยะสั้น (แบ่งตามอายุของเครื่องมือการกู้เงิน) แบ่งออกเป็น หนี้ระยะยาว 5,973,840.78 ล้านบาท หรือร้อยละ 96.87 และหนี้ระยะสั้น 192,708.54 ล้านบาท หรือร้อยละ 3.13 ของยอดหนี้สาธารณะคงค้าง รายละเอียดปรากฏตามตารางที่ 7

ตารางที่ 7 สัดส่วนหนี้ระยะยาวและหนี้ระยะสั้น (แบ่งตามอายุของเครื่องมือการกู้เงิน)

	หนี้สาธารณะ	หนี้ระยะยาว		หนี้ระยะสั้น	
	(ล้านบาท)	(ล้านบาท)	%	(ล้านบาท)	%
1. หนี้รัฐบาล	4,728,655.60	4,582,306.44	96.91	146,349.16	3.09
2. หนี้รัฐวิสาหกิจ	962,885.32	952,606.41	98.93	10,278.91	1.07
3. หนี้รัฐวิสาหกิจที่เป็นสถาบันการเงิน (รัฐบาลค้ำประกัน)	455,580.18	419,499.98	92.08	36,080.20	7.92
4. หนี้หน่วยงานอื่นของรัฐ	19,428.22	19,427.95	100.00	0.27	0.00
รวม	6,166,549.32	5,973,840.78	96.87	192,708.54	3.13

- หนี้ระยะยาวและหนี้ระยะสั้น (แบ่งตามอายุคงเหลือ) แบ่งออกเป็น หนี้ระยะยาว 5,308,483.73 ล้านบาท หรือร้อยละ 86.09 และหนี้ระยะสั้น 858,065.59 ล้านบาท หรือร้อยละ 13.91 ของยอดหนี้สาธารณะคงค้าง รายละเอียดปรากฏตามตารางที่ 8

ตารางที่ 8 สัดส่วนหนี้ระยะยาวและหนี้ระยะสั้น (แบ่งตามอายุคงเหลือ)

	หนี้สาธารณะ	หนี้ระยะยาว		หนี้ระยะสั้น	
	(ล้านบาท)	(ล้านบาท)	%	(ล้านบาท)	%
1. หนี้รัฐบาล	4,728,655.60	4,144,094.14	87.64	584,561.46	12.36
2. หนี้รัฐวิสาหกิจ	962,885.32	811,473.55	84.28	151,411.77	15.72
3. หนี้รัฐวิสาหกิจที่เป็นสถาบันการเงิน (รัฐบาลค้ำประกัน)	455,580.18	333,600.59	73.23	121,979.59	26.77
4. หนี้หน่วยงานอื่นของรัฐ	19,428.22	19,315.45	99.42	112.77	0.58
รวม	6,166,549.32	5,308,483.73	86.09	858,065.59	13.91

หมายเหตุ: การนำข้อมูลและ/หรือบทวิเคราะห์ของสำนักงานบริหารหนี้สาธารณะไปใช้และ/หรือเผยแพร่ต่อ ขอความกรุณาอ้างอิงแหล่งที่มาของข้อมูลด้วย ส่วนวิสัยนโยบายหนี้สาธารณะ สำนักนโยบายและแผน สำนักงานบริหารหนี้สาธารณะ โทร. 0 2265 8050 ต่อ 5520