



ฉบับที่ 153/2559

วันที่ 21 พฤศจิกายน 2559

รายงานสถานะหนี้สาธารณะคงค้าง ณ สิ้นเดือนกันยายน 2559

นายธีรชัย อัตนวนิช รองผู้อำนวยการสำนักงานบริหารหนี้สาธารณะ รักษาการในตำแหน่งที่ปรึกษาด้านตลาดตราสารหนี้ ได้รายงานสถานะหนี้สาธารณะคงค้าง ดังนี้

หนี้สาธารณะคงค้าง ณ วันที่ 30 กันยายน 2559 มีจำนวน 5,988,386.53 ล้านบาท หรือคิดเป็นร้อยละ 42.73 ของ GDP โดยแบ่งเป็น หนี้รัฐบาล 4,471,220.22 ล้านบาท หนี้รัฐวิสาหกิจที่ไม่เป็นสถาบันการเงิน 994,794.29 ล้านบาท หนี้รัฐวิสาหกิจที่เป็นสถาบันการเงิน (รัฐบาลค้ำประกัน) 500,054.33 ล้านบาท และหนี้หน่วยงานของรัฐ 22,317.69 ล้านบาท โดยมีรายละเอียด ดังนี้

❖ หนี้รัฐบาล จำนวน 4,471,220.22 ล้านบาท เพิ่มขึ้นสุทธิเล็กน้อย 48,731.69 ล้านบาท โดยเป็นผลจาก

- การกู้เงินเพื่อชดเชยการขาดดุลงบประมาณ จำนวน 2,238.43 ล้านบาท โดยการออกตั๋วสัญญาใช้เงินทั้งจำนวน

- การเพิ่มขึ้นของตั๋วเงินคลัง จำนวน 20,400 ล้านบาท

- การออกพันธบัตรรัฐบาลเพื่อการบริหารหนี้ เพื่อใช้ในการปรับโครงสร้างหนี้ตั๋วเงินคลัง จำนวน 27,485 ล้านบาท

- การกู้เงินเพื่อการลงทุนจากแหล่งเงินกู้ในประเทศและต่างประเทศ จำนวน 2,457.95 ล้านบาท โดยแบ่งเป็น (1) การกู้เงินเพื่อให้กู้ต่อแก่การรถไฟฟ้ายานส่งมวลชนแห่งประเทศไทย จำนวน 1,420.53 ล้านบาท สำหรับดำเนินโครงการรถไฟฟ้ายานสีน้ำเงิน สายสีเขียว และสายสีม่วง และ (2) การกู้เงินเพื่อให้กู้ต่อแก่การรถไฟแห่งประเทศไทย จำนวน 1,037.42 ล้านบาท เพื่อจัดทำโครงการปรับปรุงทางรถไฟที่ไม่ปลอดภัยต่อการเดินรถ โครงการก่อสร้างทางคู่ในเส้นทางรถไฟสายตะวันออก ช่วงฉะเชิงเทรา-คลองสิบเก้า-แก่งคอย โครงการรถไฟชานเมือง (สายสีแดง) ช่วงบางซื่อ-รังสิต และโครงการก่อสร้างทางคู่ ช่วงชุมทางถนนจิระ-ขอนแก่น

- การชำระหนี้เงินต้นและดอกเบี้ยจากหนี้ที่รัฐบาลกู้โดยตรง จำนวน 12,406.65 ล้านบาท แบ่งเป็น

- การชำระหนี้เงินต้นที่กระทรวงการคลังได้ปรับโครงสร้างหนี้แทนการไฟฟ้าส่วนภูมิภาค จำนวน 2,450 ล้านบาท และการชำระหนี้ที่ใช้ในโครงการ DPL จำนวน 1,127.40 ล้านบาท

- การชำระดอกเบี้ย จำนวน 8,796.11 ล้านบาท โดยเป็นการชำระดอกเบี้ยหนี้ในประเทศทั้งจำนวน

- การชำระหนี้ที่รัฐบาลกู้เพื่อชดเชยความเสียหายให้แก่กองทุนเพื่อการฟื้นฟูและพัฒนาระบบสถาบันการเงิน จำนวน 4,355.83 ล้านบาท โดยใช้เงินจากบัญชีสะสมเพื่อการชำระคืนต้นเงินกู้ชดเชยความเสียหายของกองทุนเพื่อการฟื้นฟูฯ แบ่งเป็นชำระคืนเงินต้น จำนวน 1,022.09 ล้านบาท และชำระดอกเบี้ย จำนวน 3,333.74 ล้านบาท

- ผลของอัตราแลกเปลี่ยนทำให้หนี้ต่างประเทศสกุลต่างๆ เพิ่มขึ้นสุทธิ 757.97 ล้านบาท

❖ **หนี้ของรัฐวิสาหกิจที่ไม่เป็นสถาบันการเงิน** จำนวน 994,794.29 ล้านบาท ลดลงสุทธิ 1,138 ล้านบาท เกิดจาก

- การไฟฟ้าส่วนภูมิภาคได้ถอนพันธบัตรที่ครบกำหนด จำนวน 820 ล้านบาท

- การไฟฟ้าฝ่ายผลิตแห่งประเทศไทยได้ถอนพันธบัตรที่ครบกำหนด จำนวน 1,000 ล้านบาท

- การเคหะแห่งชาติได้ถอนพันธบัตรที่ครบกำหนด จำนวน 1,000 ล้านบาท

- การชำระคืนหนี้เงินต้นจากสัญญาเงินกู้ (Term Loan) จากแหล่งเงินกู้ต่างๆ ทำให้หนี้ลดลง 2,049.37 ล้านบาท โดยรายการที่สำคัญเกิดจากการชำระคืนหนี้เงินต้นของบริษัท การบินไทย จำกัด (มหาชน) จำนวน 1,349.37 ล้านบาท และการทางพิเศษแห่งประเทศไทย จำนวน 700 ล้านบาท

- การรถไฟแห่งประเทศไทยมีการก่อหนี้มากกว่าการชำระคืน ทำให้หนี้เพิ่มขึ้นสุทธิ จำนวน 2,171.32 ล้านบาท

- ผลของอัตราแลกเปลี่ยนทำให้หนี้ต่างประเทศสกุลต่างๆ เพิ่มขึ้นสุทธิ 1,480.98 ล้านบาท

❖ **หนี้ของรัฐวิสาหกิจที่เป็นสถาบันการเงิน (รัฐบาลค้ำประกัน)** จำนวน 500,054.33 ล้านบาท ลดลงสุทธิ 7,579.29 ล้านบาท ซึ่งเป็นผลจากการชำระคืนต้นเงินกู้ของธนาคารเพื่อการเกษตรและสหกรณ์การเกษตรจำนวน 3,580.48 ล้านบาท และของธนาคารอาคารสงเคราะห์ จำนวน 3,000 ล้านบาท

❖ **หนี้หน่วยงานของรัฐ** จำนวน 22,317.69 ล้านบาท ลดลงสุทธิ 958.51 ล้านบาท ซึ่งเป็นผลจากการชำระคืนต้นเงินกู้ของสำนักงานกองทุนอ้อยและน้ำตาลทราย จำนวน 1,101.02 ล้านบาท

หนี้สาธารณะ ณ สิ้นเดือนกันยายน 2559 จำนวน 5,988,386.53 ล้านบาท แบ่งออกเป็น หนี้ในประเทศ 5,641,948.33 ล้านบาท หรือร้อยละ 94.21 และหนี้ต่างประเทศ 346,438.20 ล้านบาท (ประมาณ 10,083.40 ล้านดอลลาร์สหรัฐ) หรือร้อยละ 5.79 ของหนี้สาธารณะคงค้างทั้งหมด และแบ่งออกเป็นหนี้ระยะยาว 5,177,746.27 ล้านบาท หรือร้อยละ 86.46 และหนี้ระยะสั้น 810,640.26 ล้านบาท หรือร้อยละ 13.54 ของหนี้สาธารณะคงค้างทั้งหมด

คณะโฆษกสำนักงานบริหารหนี้สาธารณะ

โทร. 02 265 8050 ต่อ 5505 5518 และ 5520

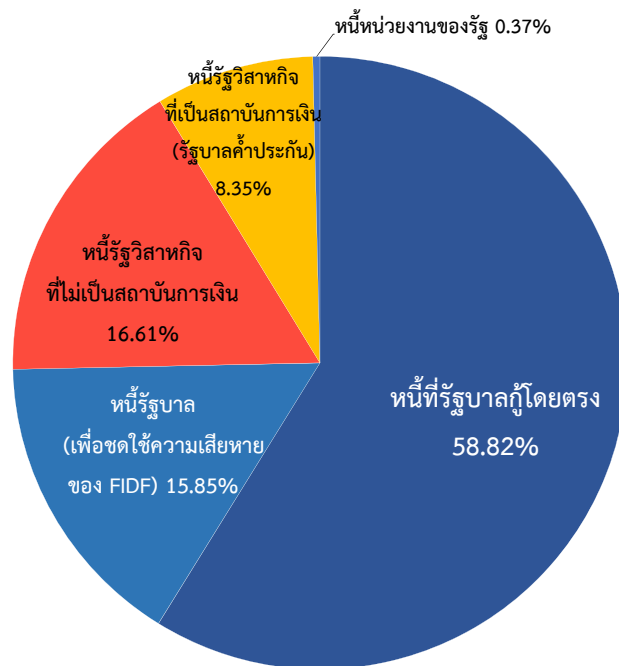
สำนักงานบริหารหนี้สาธารณะ (สบน.) ขอรายงานสถานะหนี้สาธารณะคงค้าง ณ สิ้นเดือน กันยายน 2559 ดังนี้

ยอดหนี้สาธารณะคงค้าง ณ วันที่ 30 กันยายน 2559 มีจำนวน 5,988,386.53 ล้านบาท หรือคิดเป็นร้อยละ 42.73 ของ GDP เมื่อเปรียบเทียบกับเดือนก่อนหน้า หนี้สาธารณะเพิ่มขึ้นสุทธิ 39,055.89 ล้านบาท โดยมีรายละเอียด ดังนี้

1. หนี้รัฐบาล 4,471,220.22 ล้านบาท เพิ่มขึ้น 48,731.69 ล้านบาท
2. หนี้รัฐวิสาหกิจที่ไม่เป็นสถาบันการเงิน 994,794.29 ล้านบาท ลดลง 1,138 ล้านบาท
3. หนี้รัฐวิสาหกิจที่เป็นสถาบันการเงิน (รัฐบาลค้ำประกัน) 500,054.33 ล้านบาท ลดลง 7,579.29 ล้านบาท
4. หนี้หน่วยงานของรัฐ 22,317.69 ล้านบาท ลดลง 958.51 ล้านบาท

ทั้งนี้ สัดส่วนและรายละเอียดของหนี้สาธารณะ ณ สิ้นเดือนกันยายน 2559 ปรากฏตามแผนภาพที่ 1 และตารางที่ 1 ตามลำดับ

แผนภาพที่ 1 สัดส่วนหนี้สาธารณะจำแนกตามประเภท



ตารางที่ 1 รายงานหนี้สาธารณะคงค้าง ณ วันที่ 30 กันยายน 2559¹

	ณ 31 ส.ค. 23		ณ 31 ก.ย. 23		เพิ่ม/(ลด) (3)-(1)
	(1)	(2)	(3)	(4)	
1. หนี้รัฐบาล (1.1+1.2+1.3)	4,422,488.53	31.69	4,471,220.22	31.90	48,731.69
1.1 หนี้รัฐบาลกู้โดยตรง	3,472,367.50	24.88	3,522,121.28	25.13	49,753.78
- หนี้ต่างประเทศ	97,466.76		98,735.91		1,269.15
- เงินกู้เพื่อใช้ในแผนงาน/โครงการของรัฐบาล	39,707.78		39,732.93		25.15
- เงินกู้ให้กู้ต่อ	57,758.98		59,002.98		1,244.00
- หนี้ในประเทศ	3,374,900.74		3,423,385.37		48,484.63
- เงินกู้เพื่อชดเชยการขาดดุลเงินงบประมาณและการบริหารหนี้ ⁴	2,885,197.83		2,935,321.26		50,123.43
- ระยะสั้น (ตั๋วเงินคลังและเงินกู้อื่น)	59,600.00		80,000.00		20,400.00
- ระยะยาว (พันธบัตรและเงินกู้อื่น)	2,825,597.83		2,855,321.26		29,723.43
- เงินกู้เพื่อฟื้นฟูและเสริมสร้างความมั่นคงทางเศรษฐกิจ	359,853.00		359,853.00		-
- เงินกู้นำเข้ากองทุนส่งเสริมการประกันภัยพิบัติ	-		-		-
- เงินกู้เพื่อวางระบบบริหารจัดการน้ำ	9,000.00		9,000.00		-
- เงินกู้ให้กู้ต่อ	56,855.91		58,794.51		1,938.60
- เงินกู้เพื่อปรับโครงสร้างหนี้ต่างประเทศที่กระทรวงการคลังค้ำประกัน ⁵	8,650.00		6,200.00		(2,450.00)
- เงินกู้บาททดแทนการกู้เงินตราต่างประเทศ	55,344.00		54,216.60		(1,127.40)
- เพื่อใช้ในโครงการ DPL	5,344.00		4,216.60		(1,127.40)
- เพื่อการพัฒนาการบริหารจัดการทรัพยากรน้ำและระบบขนส่งทางถนนระยะเร่งด่วน	50,000.00		50,000.00		-
1.2 หนี้รัฐบาลกู้เพื่อชดเชยความเสียหายให้แก่กองทุนเพื่อการฟื้นฟู ⁶	950,121.03	6.81	949,098.94	6.77	(1,022.09)
- FIDF 1	373,119.04		372,119.04		(1,000.00)
- FIDF 3	577,001.99		576,979.90		(22.09)
1.3 หนี้เงินกู้ล่วงหน้าเพื่อปรับโครงสร้างหนี้ ⁷	-	-	-	-	-
- หนี้เงินกู้เพื่อชดเชยการขาดดุลงบประมาณ	-		-		-
- หนี้เงินกู้เพื่อชดเชยความเสียหายให้แก่กองทุนเพื่อการฟื้นฟู	-		-		-
- หนี้เงินกู้เพื่อฟื้นฟูและเสริมสร้างความมั่นคงทางเศรษฐกิจ	-		-		-
2. หนี้รัฐวิสาหกิจที่ไม่เป็นสถาบันการเงิน (2.1 + 2.2)	995,932.29	7.14	994,794.29	7.10	(1,138.00)
2.1 หนี้รัฐบาลค้ำประกัน	422,327.78	3.03	423,593.78	3.02	1,266.00
- หนี้ต่างประเทศ	96,185.92		95,812.28		(373.64)
- หนี้ในประเทศ	326,141.86		327,781.50		1,639.64
2.2 หนี้รัฐบาลไม่ค้ำประกัน	573,604.51	4.11	571,200.51	4.08	(2,404.00)
- หนี้ต่างประเทศ	151,679.00		151,124.09		(554.91)
- หนี้ในประเทศ	421,925.51		420,076.42		(1,849.09)
3. หนี้รัฐวิสาหกิจที่เป็นสถาบันการเงิน (รัฐบาลค้ำประกัน)	507,633.62	3.64	500,054.33	3.57	(7,579.29)
- หนี้ต่างประเทศ	870.21		765.92		(104.29)
- หนี้ในประเทศ	506,763.41		499,288.41		(7,475.00)
4. หนี้หน่วยงานของรัฐ (4.1+4.2) ⁸	23,276.20	0.17	22,317.69	0.16	(958.51)
4.1 หนี้รัฐบาลค้ำประกัน	-		-		-
4.2 หนี้รัฐบาลไม่ค้ำประกัน	23,276.20		22,317.69		(958.51)
รวม (1+2+3+4)	5,949,330.64	42.64	5,988,386.53	42.73	39,055.89

หมายเหตุ:

- ตัวเลขในตารางเป็นตัวเลขเบื้องต้น (Preliminary) และไม่รวมหนี้ของนิติบุคคลนอกเขต (Foreign Corporate Debt) ณ วันที่ 30 กันยายน 2559 ซึ่งรวมหนี้ของภาคเอกชนที่รัฐบาลค้ำประกันไว้ด้วย
- GDP ปี 2558 เท่ากับ 13,533.60 พันล้านบาท และประมาณการ GDP ปี 2559 เท่ากับ 14,034.30 พันล้านบาท (สำนักงานคณะกรรมการพัฒนาการเศรษฐกิจและสังคมแห่งชาติ ณ 15 สิงหาคม 2559)
- กรมได้มีมติออกค้ำประกัน GDP ปี 2558 เพื่อให้อัตราดอกเบี้ยของหนี้สาธารณะที่รัฐบาลค้ำประกันไว้ต่ำลง โดย GDP ในรอบ 2 ปีแรกที่ค้ำประกันคือปี 2558 และปี 2559 (ตามมติของคณะกรรมการพัฒนาการเศรษฐกิจและสังคมแห่งชาติ) ในปี 2558 รัฐบาลค้ำประกัน GDP ปี 2558 จำนวน 2,500 ล้านบาท และในปี 2559 รัฐบาลค้ำประกัน GDP ปี 2559 จำนวน 2,500 ล้านบาท (ตามมติของคณะกรรมการพัฒนาการเศรษฐกิจและสังคมแห่งชาติ) ในปี 2559 รัฐบาลค้ำประกัน GDP ปี 2559 จำนวน 2,500 ล้านบาท (ตามมติของคณะกรรมการพัฒนาการเศรษฐกิจและสังคมแห่งชาติ)
- ในสภานิติบัญญัติแห่งชาติสมัยที่ 11 ได้มีมติเมื่อวันที่ 25 กรกฎาคม 2554 จำนวน 17,546 เสียงเห็นชอบในหลักการ และในวันที่ 25 กรกฎาคม 2554 จำนวน 31,445 เสียงเห็นชอบในหลักการให้จัดตั้งกองทุนเพื่อฟื้นฟู (Headline Fund) ในปี 2559 ที่ระดับ 2.0% ของ GDP ปี 2558 เป็นต้นไป
- มาตรา 24(2) คณะกรรมการปฏิรูปการศึกษาระดับอุดมศึกษา พ.ศ. 2548 และที่แก้ไขเพิ่มเติม ได้ให้อำนาจกระทรวงการคลังจัดตั้งกองทุนเพื่อปรับโครงสร้างหนี้สาธารณะ เพื่อเป็นการประคับประคองหนี้สาธารณะที่ก่อขึ้นโดยที่ผ่านมารวมการก่อหนี้ใหม่ โดยที่ผ่านมารวมการก่อหนี้ใหม่ได้มีการกู้เงิน
ในประกาศที่ออกขณะนั้นได้แบ่งประเภทของวิสาหกิจที่กระทรวงการคลังค้ำประกันเป็น 2 ประเภทคือ ประเภทที่ 1 ได้แก่ วิสาหกิจที่กระทรวงการคลังค้ำประกันอยู่แล้ว และประเภทที่ 2 ได้แก่ วิสาหกิจที่กระทรวงการคลังค้ำประกันแล้วแต่ยังไม่ครบถ้วน
เงินกู้ที่ออกภายใต้พระราชกำหนดให้อำนาจกระทรวงการคลังจัดตั้งและจัดการเงินกู้เพื่อช่วยเหลือกองทุนเพื่อการฟื้นฟูและพัฒนาครอบครัว
สถาบันการเงิน พ.ศ. 2541 (FDFA) และพระราชกำหนดให้อำนาจกระทรวงการคลังจัดตั้งและจัดการเงินกู้เพื่อช่วยเหลือกองทุนเพื่อการฟื้นฟูและพัฒนาครอบครัว พ.ศ. 2545 (FDFA) นั้น ล้วนแล้วแต่มีวัตถุประสงค์เพื่อช่วยเหลือกองทุนเพื่อการฟื้นฟูและพัฒนาครอบครัว พ.ศ. 2555 มาตรา 4 ให้กองทุนใหม่นี้ที่รับผิดชอบเกี่ยวกับภาระหนี้สินเดิมเงินกู้
และการชำระดอกเบี้ยเงินกู้
- มาตรา 24(1) คณะกรรมการปฏิรูปการศึกษาระดับอุดมศึกษา พ.ศ. 2548 และที่แก้ไขเพิ่มเติม ได้ให้อำนาจกระทรวงการคลังจัดตั้งกองทุนเพื่อปรับโครงสร้างหนี้
ที่มีจำนวนมากและหนี้ที่ไม่สามารถกู้เงินเพื่อปรับโครงสร้างหนี้ดังกล่าวในคราวเดียวกัน โดยให้สามารถออกพันธบัตรรัฐบาลได้ไม่เกิน 12 เดือนก่อนวันที่หนี้ครบกำหนดชำระ และให้นำเงินกู้ดังกล่าวไปใช้เพื่อช่วยเหลือกองทุนเพื่อการปรับโครงสร้างหนี้สาธารณะและพัฒนาภาค
เศรษฐกิจ
ในประกาศที่เป็นปฏิรูปการศึกษาระดับอุดมศึกษา พ.ศ. 2548 ได้แบ่งประเภทของวิสาหกิจที่กระทรวงการคลังค้ำประกันออกเป็น 2 ประเภทคือ ประเภทที่ 1 ได้แก่ วิสาหกิจที่กระทรวงการคลังค้ำประกันอยู่แล้ว และประเภทที่ 2 ได้แก่ วิสาหกิจที่กระทรวงการคลังค้ำประกันแล้วแต่ยังไม่ครบถ้วน
ครุภัณฑ์ที่ออกเพื่อเป็นเงินช่วยเหลือและออกให้ที่กระทรวงการคลังค้ำประกันอยู่แล้ว และประเภทที่ 2 ได้แก่ วิสาหกิจที่กระทรวงการคลังค้ำประกันแล้วแต่ยังไม่ครบถ้วน
โดยที่กระทรวงการคลังหรือกองทุนในคราวเดียวกันที่ได้รับเงินอุดหนุนดังกล่าวนี้ ซึ่งถือจากวิสาหกิจที่ค้ำประกันแล้วแต่ยังไม่ครบถ้วนเพื่อให้เกิดความชัดเจน
และเป็นการลดต้นทุนของกองทุน
- ตัวเลขในตารางไม่รวมหนี้ของธนาคารแห่งประเทศไทย (ธปท.) เนื่องจากมติของ ธปท. ถือเป็นรัฐวิสาหกิจที่ประกอบธุรกิจให้กู้ยืมเงินตามพระราชบัญญัติว่าด้วยการจัดการธนาคารแห่งประเทศไทย พ.ศ. 2545 ซึ่งขึ้นชื่อของ ธปท. ไม่เป็นหนี้สาธารณะ เว้นแต่การก่อหนี้ที่กระทรวงการคลังค้ำประกัน
นั้น ต่อมาพระราชบัญญัติธนาคารแห่งประเทศไทย (ฉบับที่ 4) พ.ศ. 2551 ได้มีผลบังคับใช้ ธปท. เป็นหน่วยงานของรัฐที่ไม่เป็นส่วนราชการหรือวิสาหกิจ
ตามกฎหมายว่าด้วยวิธีการงบประมาณและตามกฎหมายอื่น ทำให้หนี้ของ ธปท. นับรวมเป็นหนี้สาธารณะ อย่างไรก็ดี เพื่อให้สอดคล้องกับแนวทางปฏิบัติของธนาคารแห่งประเทศไทยและมติของคณะกรรมการปฏิรูปการศึกษาระดับอุดมศึกษา พ.ศ. 2548 ธปท. อยู่ในระหว่างดำเนินการ
ปรับปรุงบัญชีและแบบฟอร์มของหนี้สาธารณะภายใต้พระราชบัญญัติการศึกษาระดับอุดมศึกษา พ.ศ. 2548 อย่างเร่งด่วน ณ สิ้นเดือนกันยายน พ.ศ. 2559 หนี้ของ ธปท. มีจำนวน 40,386,606 ล้านบาท (เกิน ๓๖,๖๖๖ ล้านบาทของประเทศไทย)

1. หนี้รัฐบาล

1.1 หนี้ที่รัฐบาลกู้โดยตรง เมื่อเปรียบเทียบกับเดือนก่อนหน้าเพิ่มขึ้นสุทธิ 48,731.69 ล้านบาท เนื่องจาก

1.1.1 หนี้ต่างประเทศ เพิ่มขึ้นสุทธิ 1,269.15 ล้านบาท จากเดือนก่อนหน้า โดยเป็นผลจากการเบิกจ่ายและชำระคืนหนี้สกุลเงินต่างๆ และผลการเปลี่ยนแปลงของอัตราแลกเปลี่ยน ดังรายละเอียดปรากฏตามตารางที่ 2

ตารางที่ 2 การเปลี่ยนแปลงของหนี้ต่างประเทศที่รัฐบาลกู้โดยตรง

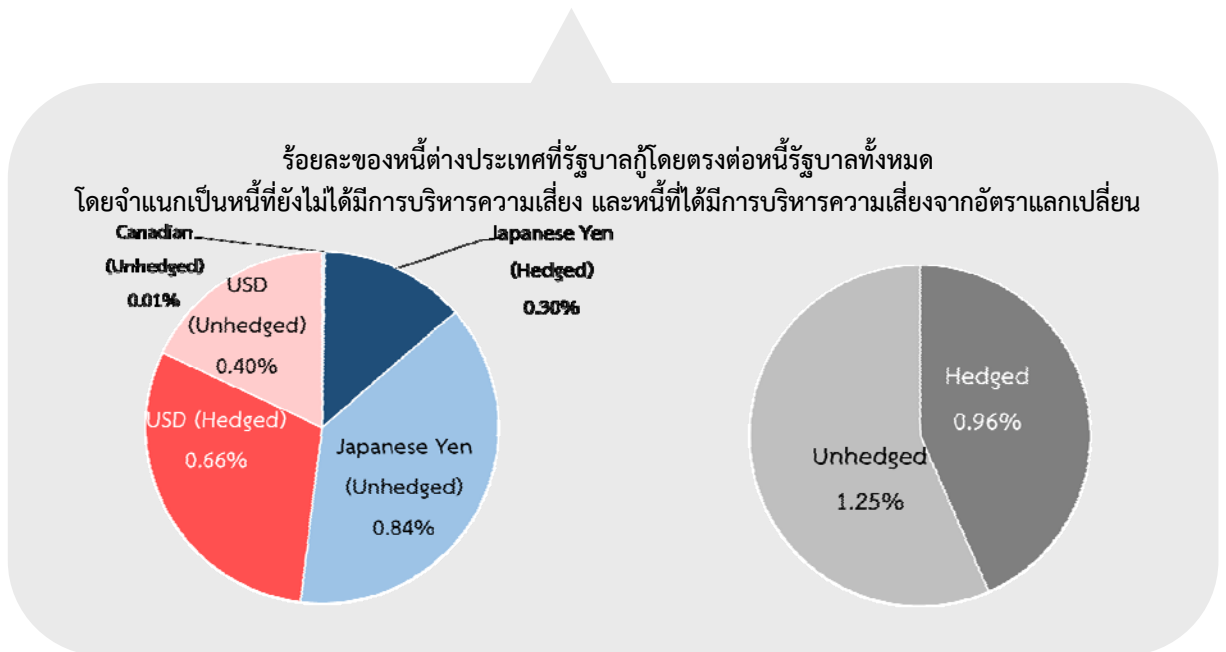
สกุลเงิน ¹	หนี้คงค้าง ณ		ผลจากการบริหารหนี้ (การเบิกจ่าย/ การชำระคืน/การบริหารความเสี่ยงจากอัตราแลกเปลี่ยน) ณ ก.ย. 59		ผลของอัตราแลกเปลี่ยนต่อหนี้คงค้าง			การเปลี่ยนแปลงของหนี้สาธารณะ		อัตราแลกเปลี่ยน ²		
	ส.ค. 59 (1)	ก.ย. 59 (2)	ด้าน CAD/EUR/JPY/USD (3)	ล้านบาท (4) = (3)×(ข)	หนี้สิ้นเดือน ส.ค. 59 (ล้านบาท) (5) = (1)×(ก)	หนี้สิ้นเดือน ก.ย. 59 (ล้านบาท) (6) = (1)×(ข)	เพิ่ม/ลด (7) = (6) - (5)	ณ ก.ย. 59 (7) + (4)	สกุลเงิน	ส.ค. 59 (ก)	ก.ย. 59 (ข)	
เงินกู้เพื่อใช้ในแผนงาน/โครงการของรัฐ												
หนี้ที่ยังไม่ได้รับการบริหารความเสี่ยงจากอัตราแลกเปลี่ยน	CAD	-	-	-	-	-	-	-	-	CAD	26.70	26.64
	EUR	-	-	-	-	-	-	-	-	EUR	38.98	39.28
	JPY	-	-	-	-	-	-	-	-	JPY	0.34	0.35
	USD	359.92	359.94	0.02	0.82	12,528.01	12,552.34	24.33	25.15	USD	34.81	34.88
หนี้ที่ได้รับการบริหารความเสี่ยงจากอัตราแลกเปลี่ยน ³	JPY	41,148.35	41,148.35	-	-	-	-	-	-			
	USD	456.57	456.57	-	-	-	-	-	-			
เงินกู้ให้กู้												
หนี้ที่ยังไม่ได้รับการบริหารความเสี่ยงจากอัตราแลกเปลี่ยน	CAD	9.04	8.71	(0.34)	(8.99)	241.48	240.91	(0.57)	(9.55)			
	EUR	-	-	-	-	-	-	-	-			
	JPY	107,603.23	109,099.75	1,496.52	519.35	36,618.67	37,342.73	724.06	1,243.41			
	USD	150.00	150.00	-	-	5,221.19	5,231.32	10.13	10.13			
หนี้ที่ได้รับการบริหารความเสี่ยงจากอัตราแลกเปลี่ยน ³	JPY	-	-	-	-	-	-	-	-			
	USD	500.00	500.00	-	-	-	-	-	-			
รวม					511.18			757.97	1,269.15			

- CAD=สกุลเงินเหรียญแคนาดา EUR=สกุลเงินยูโร JPY=สกุลเงินเยน และ USD=สกุลเงินเหรียญสหรัฐ
- อัตราแลกเปลี่ยนเงินตราต่างประเทศของธนาคารแห่งประเทศไทยเป็นอัตราถัวเฉลี่ยรายวัน วันทำการสุดท้ายของเดือน
- หนี้ต่างประเทศที่มีการบริหารความเสี่ยงแล้ว ใช้อัตราแลกเปลี่ยน ณ วันที่ทำการบริหารความเสี่ยง

หากพิจารณาในรูปเงินบาท หนี้ที่รัฐบาลกู้โดยตรงจำแนกเป็นสกุลเงินต่างๆ หลังจากที่ได้บริหารความเสี่ยงจากการเปลี่ยนแปลงของอัตราแลกเปลี่ยนแล้วมีรายละเอียดปรากฏตามแผนภาพที่ 2

แผนภาพที่ 2 หนี้ต่างประเทศที่รัฐบาลกู้โดยตรงที่บริหารความเสี่ยงและจำแนกเป็นสกุลเงินต่างๆ

สกุลเงิน	(ล้านบาท)	(ล้านบาท)		
		รวม	Hedged	Unhedged
เยน	150,248.10	51,075.75	13,213.66	37,862.08
เหรียญสหรัฐ	1,466.51	47,428.24	29,643.75	17,784.48
เหรียญแคนาดา	8.71	231.92	-	231.92
ยูโร	-	-	-	-
รวมหนี้ต่างประเทศของรัฐบาล (1)		98,735.91	42,857.41	55,878.50
หนี้ของรัฐบาลทั้งหมด (2)		4,471,220.22		
ร้อยละของหนี้ต่างประเทศต่อหนี้ทั้งหมด ของรัฐบาล (%) = (1)/(2)		2.21	0.96	1.25



1.1.2 หนี้ในประเทศ เพิ่มขึ้นสุทธิ 48,484.63 ล้านบาท จากเดือนก่อนหน้า เนื่องจาก

- การกู้เงินเพื่อชดเชยการขาดดุลงบประมาณและการบริหารหนี้สาธารณะ เพิ่มขึ้น 50,123.43 ล้านบาท โดยมีรายละเอียด ดังนี้
 - การกู้เงินเพื่อชดเชยการขาดดุลงบประมาณ จำนวน 2,238.43 ล้านบาท โดยการออกตั๋วสัญญาใช้เงินทั้งจำนวน- การเพิ่มขึ้นของตั๋วเงินคลัง จำนวน 20,400 ล้านบาท
 - การออกพันธบัตรรัฐบาลเพื่อการบริหารหนี้ เพื่อใช้ในการปรับโครงสร้างหนี้ตั๋วเงินคลัง จำนวน 27,485 ล้านบาท

- เงินกู้ให้กู้ต่อเพิ่มขึ้น 1,938.60 ล้านบาท เนื่องจาก
 - การรถไฟฯขนส่งมวลชนแห่งประเทศไทยเบิกจ่ายเงินกู้ จำนวน 1,420.53 ล้านบาท เพื่อจัดทำโครงการรถไฟฟ้าสายสีน้ำเงิน จำนวน 878.54 ล้านบาท โครงการรถไฟฟ้าสายสีเขียว จำนวน 520.76 ล้านบาท และโครงการรถไฟฟ้าสายสีม่วง จำนวน 21.23 ล้านบาท
 - การรถไฟแห่งประเทศไทยเบิกจ่ายเงินกู้จำนวน 518.07 ล้านบาท เพื่อจัดทำโครงการปรับปรุงทางรถไฟที่ไม่ปลอดภัยต่อการเดินรถ จำนวน 279.44 ล้านบาท โครงการก่อสร้างทางคู่ในเส้นทางรถไฟสายตะวันออก ช่วงฉะเชิงเทรา-คลองสิบเก้า-แก่งคอย จำนวน 135.53 ล้านบาท โครงการรถไฟฟ้าชานเมือง (สายสีแดง) ช่วงบางซื่อ-รังสิต จำนวน 81.99 ล้านบาท และโครงการก่อสร้างทางคู่ ช่วงชุมทางถนนจิระ-ขอนแก่น จำนวน 21.11 ล้านบาท
- เงินกู้เพื่อปรับโครงสร้างหนี้ต่างประเทศที่กระทรวงการคลังกำกับลดลง 2,450 ล้านบาท โดยการไถ่ถอนตัวสัญญาใช้เงินทั้งจำนวน ซึ่งหนี้ที่ชำระคืนดังกล่าวเป็นหนี้ที่กระทรวงการคลังได้ปรับโครงสร้างหนี้แทนการไฟฟ้าส่วนภูมิภาค
- เงินกู้บาททดแทนการกู้เงินตราต่างประเทศลดลง 1,127.40 ล้านบาท

1.2 หนี้ที่รัฐบาลกู้เพื่อชดเชยความเสียหายให้แก่กองทุนเพื่อการฟื้นฟูฯ ลดลงจากเดือนก่อนหน้า จำนวน 1,022.09 ล้านบาท จากการชำระหนี้โดยใช้เงินจากบัญชีสะสมเพื่อการชำระคืนต้นเงินกู้ชดใช้ความเสียหายของกองทุนเพื่อการฟื้นฟูฯ แบ่งออกเป็น

- การชำระหนี้ที่กู้มาภายใต้พระราชกำหนดให้อำนาจกระทรวงการคลังกู้เงินและจัดการเงินกู้เพื่อช่วยเหลือกองทุนเพื่อการฟื้นฟูและพัฒนาระบบสถาบันการเงิน พ.ศ. 2541 (FIDF 1) จำนวน 1,000 ล้านบาท
- การชำระหนี้ที่กู้มาภายใต้พระราชกำหนดให้อำนาจกระทรวงการคลังกู้เงินและจัดการเงินกู้เพื่อช่วยเหลือกองทุนเพื่อการฟื้นฟูและพัฒนาระบบสถาบันการเงิน ระยะเวลาที่สอง พ.ศ. 2545 (FIDF 3) จำนวน 22.09 ล้านบาท

2. หนี้รัฐวิสาหกิจที่ไม่เป็นสถาบันการเงิน

2.1 หนี้ที่รัฐบาลกำกับ

2.1.1 หนี้ต่างประเทศ ลดลงสุทธิ 373.64 ล้านบาทจากเดือนก่อนหน้า โดยเป็นผลจากการเบิกจ่ายและชำระคืน หนี้สกุลเงินต่างๆ และผลการเปลี่ยนแปลงของอัตราแลกเปลี่ยน ดังรายละเอียด ปรากฏตามตารางที่ 3

ตารางที่ 3 การเปลี่ยนแปลงของหนี้ต่างประเทศของรัฐวิสาหกิจที่ไม่เป็นสถาบันการเงิน (รัฐบาลกำกับ)

สกุลเงิน ¹	หนี้คงค้าง ณ ส.ค. 59 (1)	หนี้คงค้าง ณ ก.ย. 59 (2)	ผลจากการบริหารหนี้ (การเบิกจ่าย/ การชำระคืน/การบริหารความเสี่ยงจากอัตราแลกเปลี่ยน) ณ ก.ย. 59		ผลของอัตราแลกเปลี่ยนต่อหนึ่งคงค้าง			การเปลี่ยนแปลงของหนี้สาธารณะ ณ ก.ย. 59 (7) + (4)	อัตราแลกเปลี่ยน ²		
			ล้าน CAD/EUR/JPY/USD (3)	ล้านบาท (4) = (3)×(ข)	หนี้สิ้นเดือน ส.ค. 59 (ล้านบาท) (5) = (1)×(ก)	หนี้สิ้นเดือน ก.ย. 59 (ล้านบาท) (6) = (1)×(ข)	เพิ่ม/ลด (7) = (6) - (5)		สกุลเงิน	ส.ค. 59 (ก)	ก.ย. 59 (ข)
หนี้ที่ยังไม่ได้มีการบริหาร	EUR 39.32	39.32	-	-	1,532.59	1,544.58	11.98	11.98	EUR	38.98	39.28
ความเสี่ยงจากอัตราแลกเปลี่ยน	JPY 86,139.56	86,219.39	79.83	27.70	29,314.33	29,893.96	579.63	607.34	JPY	0.34	0.35
	USD -	-	-	-	-	-	-	-	USD	34.81	34.88
หนี้ที่ได้มีการบริหารความเสี่ยง	JPY 208,437.30	205,190.26	(3,247.04)	(1,087.87)	4,799.57	4,894.47	94.90	(992.96)			
จากอัตราแลกเปลี่ยน ³	USD -	-	-	-	-	-	-	-			
	รวม			(1,060.16)			686.52	(373.64)			

1. EUR=สกุลเงินยูโร JPY=สกุลเงินเยน และ USD=สกุลเงินเหรียญสหรัฐ
2. อัตราแลกเปลี่ยนเงินตราต่างประเทศของธนาคารแห่งประเทศไทยเป็นอัตราถัวเฉลี่ยขาย ณ วันทำการสุดท้ายของเดือน
3. หนี้คงค้างต่างประเทศของรัฐวิสาหกิจบางส่วนได้มีการบริหารจัดการความเสี่ยงแล้ว (Partial Hedge)

2.1.2 หนี้ในประเทศ เมื่อเปรียบเทียบกับเดือนก่อนหน้าเพิ่มขึ้นสุทธิ 1,639.64 ล้านบาท เนื่องจาก

- การรถไฟแห่งประเทศไทยออกพันธบัตร จำนวน 5,000 ล้านบาท และไถ่ถอนพันธบัตร จำนวน 5,754.79 ล้านบาท
- การเคหะแห่งชาติไถ่ถอนพันธบัตร จำนวน 1,000 ล้านบาท
- รัฐวิสาหกิจมีการเบิกจ่ายจากแหล่งเงินกู้ต่างๆ มากกว่าชำระคืนต้นเงินกู้ จำนวน 3,394.43 ล้านบาท โดยเป็นการเบิกจ่ายเงินกู้ 6,773.29 ล้านบาท และชำระคืนต้นเงินกู้ 3,378.86 ล้านบาท

2.2 หนี้ที่รัฐบาลไม่ค้ำประกัน

2.2.1 หนี้ต่างประเทศ ลดลงจากเดือนก่อนหน้า 554.91 ล้านบาท โดยเป็นผลจากการชำระคืนหนี้สกุลเงินต่างๆ ของบริษัท การบินไทย จำกัด (มหาชน) และผลการเปลี่ยนแปลงของอัตราแลกเปลี่ยน ดังรายละเอียดปรากฏตามตารางที่ 4

ตารางที่ 4 การเปลี่ยนแปลงของหนี้ต่างประเทศของรัฐวิสาหกิจที่ไม่เป็นสถาบันการเงิน (รัฐบาลไม่ค้ำประกัน)

สกุลเงิน ¹	หนี้คงค้าง ณ ส.ค. 59 (1)	หนี้คงค้าง ณ ก.ย. 59 (2)	ผลจากการบริหารหนี้ (การเบิกจ่าย/ การชำระคืน/การบริหารความเสี่ยงจากอัตราแลกเปลี่ยน) ณ ก.ย. 59		ผลของอัตราแลกเปลี่ยนต่อหนึ่งคั่ง			การเปลี่ยนแปลงของหนี้สาธารณะ ณ ก.ย. 59 (7) + (4)	อัตราแลกเปลี่ยน ²		
			ล้าน CAD/EUR/JPY/USD (3)	ล้านบาท (4) = (3)×(ข)	หนี้สิ้นเดือน ส.ค. 59	หนี้สิ้นเดือน ก.ย. 59	เพิ่ม/(ลด) (7) = (6) - (5)		สกุลเงิน	ส.ค. 59 (ก)	ก.ย. 59 (ข)
					(ล้านบาท) (5) = (1)×(ก)	(ล้านบาท) (6) = (1)×(ข)					
หนี้ที่ยังไม่ได้มีการบริหาร	EUR 1,262.98	1,237.98	(25.00)	(982.06)	49,227.34	49,612.30	384.96	(597.10)	EUR	38.98	39.28
ความเสี่ยงจากอัตราแลกเปลี่ยน	JPY 34,697.23	34,373.47	(323.76)	(112.36)	11,807.88	12,041.36	233.48	121.12	JPY	0.34	0.35
หนี้ที่ได้มีการบริหารความเสี่ยงจากอัตราแลกเปลี่ยน	USD 2,116.66	2,109.35	(7.31)	(254.97)	73,676.56	73,819.64	143.09	(111.88)	USD	34.81	34.88
	JPY 59,000.00	59,000.00	-	-	16,967.22	17,000.17	32.95	32.95			
รวม				(1,349.37)			794.46	(554.91)			

1. EUR=สกุลเงินยูโร JPY=สกุลเงินเยน และ USD=สกุลเงินเหรียญสหรัฐ
2. อัตราแลกเปลี่ยนเงินตราต่างประเทศของธนาคารแห่งประเทศไทยเป็นอัตราตัวเฉลี่ยราย ณ วันทำการสุดท้ายของเดือน
3. หนี้ที่ยังไม่ได้มีการบริหารความเสี่ยงจากอัตราแลกเปลี่ยน เนื่องจากรัฐวิสาหกิจมีรายรับและรายจ่ายหนี้ต่างประเทศเป็นสกุลเงินตราต่างประเทศ (Natural Hedged) โดยประกอบไปด้วย บริษัท การบินไทย จำกัด (มหาชน) และ บริษัท ปตท. จำกัด (มหาชน)

2.2.2 หนี้ในประเทศ เมื่อเปรียบเทียบกับเดือนก่อนหน้าลดลงสุทธิ 1,849.09 ล้านบาท เนื่องจาก

- บริษัท การบินไทย จำกัด (มหาชน) ออกตั๋วสัญญาใช้เงิน จำนวน 1,000 ล้านบาท
- การไฟฟ้าส่วนภูมิภาคไถ่ถอนพันธบัตรที่ครบกำหนด จำนวน 820 ล้านบาท
- รัฐวิสาหกิจมีการเบิกจ่ายจากแหล่งเงินกู้ต่างๆ น้อยกว่าชำระคืนต้นเงินกู้ จำนวน 2,029.09 ล้านบาท โดยเป็นการเบิกจ่ายเงินกู้ 141.82 ล้านบาท และชำระคืนต้นเงินกู้ 2,170.91 ล้านบาท

3. หนี้รัฐวิสาหกิจที่เป็นสถาบันการเงิน (รัฐบาลค้ำประกัน)

3.1 หนี้ต่างประเทศ ลดลง 104.29 ล้านบาท จากเดือนก่อนหน้า โดยเป็นผลจากการชำระคืนหนี้สกุลเงินเยนของธนาคารเพื่อการเกษตรและสหกรณ์การเกษตร และผลการเปลี่ยนแปลงของอัตราแลกเปลี่ยนดังรายละเอียดปรากฏตามตารางที่ 5

ตารางที่ 5 การเปลี่ยนแปลงของหนี้ต่างประเทศของวิสาหกิจที่เป็นสถาบันการเงิน (รัฐบาลค้ำประกัน)

สกุลเงิน ¹	หนี้คงค้าง ณ ส.ค. 59 (1)	หนี้คงค้าง ณ ก.ย. 59 (2)	ผลจากการบริหารหนี้ (การถือจ่าย/ การชำระคืน/การบริหารความเสี่ยงจากอัตราแลกเปลี่ยน) ณ ก.ย. 59		ผลของอัตราแลกเปลี่ยนต่อหนี้คงค้าง			การเปลี่ยนแปลงของหนี้สาธารณะ ณ ก.ย. 59 (7) + (4)	อัตราแลกเปลี่ยน ²			
			ล้าน CAD/EUR/JPY/USD (3)	ล้านบาท (4) = (3)×(ข)	หนี้สิ้นเดือน ส.ค. 59 (ล้านบาท) (5) = (1)×(ก)	หนี้สิ้นเดือน ก.ย. 59 (ล้านบาท) (6) = (1)×(ข)	เพิ่ม/ลด (7) = (6) - (5)		สกุลเงิน	ส.ค. 59 (ก)	ก.ย. 59 (ข)	
หนี้ที่ยังไม่ได้มีการบริหาร	EUR	3.10	3.10	-	-	120.89	121.83	0.95	0.95	EUR	38.98	39.28
ความเสี่ยงจากอัตราแลกเปลี่ยน	USD	3.58	3.58	-	-	124.73	124.97	0.24	0.24	USD	34.81	34.88
หนี้ที่ได้มีการบริหารความเสี่ยง	EUR	-	-	-	-	-	-	-	-			
จากอัตราแลกเปลี่ยน	JPY	2,551.03	2,120.25	(430.78)	(105.48)	-	-	-	(105.48)			
รวม					(105.48)			1.19	(104.29)			

1. EUR=สกุลเงินยูโร JPY=สกุลเงินเยน และ USD=สกุลเงินเหรียญสหรัฐ
2. อัตราแลกเปลี่ยนเงินตราต่างประเทศของธนาคารแห่งประเทศไทยเป็นอัตราตัวเฉลี่ยขาย ณ วันทำการสุดท้ายของเดือน

3.2 หนี้ในประเทศ เมื่อเปรียบเทียบกับเดือนก่อนหน้าลดลง 7,475 ล้านบาท เนื่องจาก

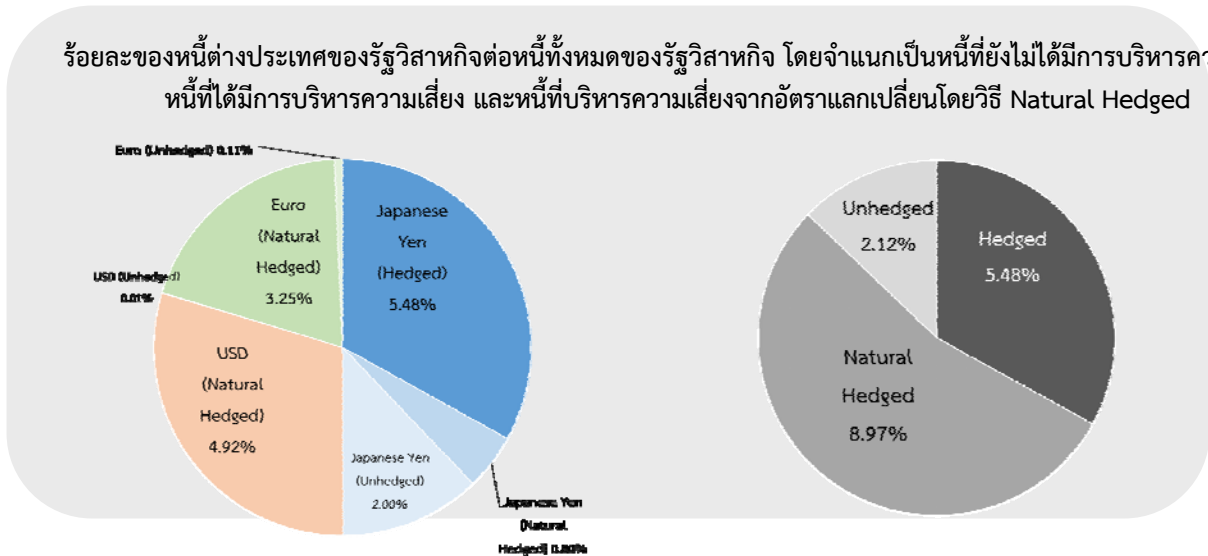
- ธนาคารเพื่อการเกษตรและสหกรณ์การเกษตรชำระคืนต้นเงินกู้ จำนวน 3,475 ล้านบาท และไถ่ถอนพันธบัตร จำนวน 1,000 ล้านบาท
- ธนาคารอาคารสงเคราะห์ไถ่ถอนพันธบัตรที่ครบกำหนด จำนวน 3,000 ล้านบาท

ทั้งนี้ หากพิจารณาในรูปเงินบาท หนี้ต่างประเทศของวิสาหกิจที่ไม่เป็นสถาบันการเงิน และวิสาหกิจที่เป็นสถาบันการเงิน (รัฐบาลค้ำประกัน) หลังจากได้บริหารความเสี่ยงของอัตราแลกเปลี่ยนแล้ว มีรายละเอียดปรากฏตามแผนภาพที่ 3

แผนภาพที่ 3 หนี้ต่างประเทศของรัฐวิสาหกิจที่ไม่เป็นสถาบันการเงิน และรัฐวิสาหกิจที่เป็นสถาบันการเงิน (รัฐบาลค้ำประกัน) ที่บริหารความเสี่ยงและจำแนกเป็นสกุลเงินต่างๆ

สกุลเงิน	(ล้านบาท)	(ล้านบาท)			
		รวม	Hedged	Natural Hedged	Unhedged
เยน	386,903.37	123,716.00	81,865.33	11,929.00	29,921.66
เหรียญสหรัฐ	2,112.93	73,689.65	-	73,564.68	124.97
ยูโร	1,280.41	50,296.65	-	48,630.24	1,666.41
รวมหนี้ต่างประเทศของรัฐวิสาหกิจ (1)		247,702.29	81,865.33	134,123.92	31,713.04
หนี้รัฐวิสาหกิจทั้งหมด (2)		1,494,848.62			
ร้อยละของหนี้ต่างประเทศต่อหนี้ทั้งหมดของรัฐวิสาหกิจ (%) = (1)/(2)		16.57	5.48	8.97	2.12

ร้อยละของหนี้ต่างประเทศของรัฐวิสาหกิจต่อหนี้ทั้งหมดของรัฐวิสาหกิจ โดยจำแนกเป็นหนี้ที่ยังไม่ได้มีการบริหารความเสี่ยง หนี้ที่ได้มีการบริหารความเสี่ยง และหนี้ที่บริหารความเสี่ยงจากอัตราแลกเปลี่ยนโดยวิธี Natural Hedged



4. หนี้หน่วยงานของรัฐ ลดลงสุทธิ 958.51 ล้านบาท จากเดือนก่อนหน้า เนื่องจากหน่วยงานของรัฐมีการเบิกจ่ายจากแหล่งเงินกู้ 222.74 ล้านบาท น้อยกว่าการชำระคืนต้นเงินกู้ 1,181.25 ล้านบาท โดยรายการที่สำคัญเกิดจากการชำระคืนต้นเงินกู้ของสำนักงานกองทุนอ้อยและน้ำตาลทราย จำนวน 1,101.02 ล้านบาท

หนี้สาธารณะคงค้าง ณ วันที่ 30 กันยายน 2559 มีจำนวน 5,988,386.53 ล้านบาท ซึ่งสามารถแบ่งประเภทเป็นหนี้ต่างประเทศ-หนี้ในประเทศ และหนี้ระยะยาว-หนี้ระยะสั้นได้ ดังนี้

หนี้ต่างประเทศและหนี้ในประเทศ แบ่งออกเป็น หนี้ต่างประเทศ 346,438.20 ล้านบาท หรือร้อยละ 5.79 และหนี้ในประเทศ 5,641,948.33 ล้านบาท หรือร้อยละ 94.21 ของยอดหนี้สาธารณะคงค้าง รายละเอียดปรากฏตามตารางที่ 6

ตารางที่ 6 สัดส่วนหนี้ต่างประเทศและหนี้ในประเทศ

	หนี้สาธารณะ	หนี้ต่างประเทศ		หนี้ในประเทศ	
	(ล้านบาท)	(ล้านบาท)	%	(ล้านบาท)	%
1. หนี้รัฐบาล	4,471,220.22	98,735.91	2.21	4,372,484.31	97.79
2. หนี้รัฐวิสาหกิจที่ไม่เป็นสถาบันการเงิน	994,794.29	246,936.37	24.82	747,857.92	75.18
3. หนี้รัฐวิสาหกิจที่เป็นสถาบันการเงิน (รัฐบาลค้ำประกัน)	500,054.33	765.92	0.15	499,288.41	99.85
4. หนี้หน่วยงานอื่นของรัฐ	22,317.69	-	-	22,317.69	100.00
รวม	5,988,386.53	346,438.20	5.79	5,641,948.33	94.21

หนี้ระยะยาวและหนี้ระยะสั้น แบ่งออกเป็น 2 ประเภท ดังนี้

- หนี้ระยะยาวและหนี้ระยะสั้น (แบ่งตามอายุของเครื่องมือการกู้เงิน) แบ่งออกเป็นหนี้ระยะยาว 5,842,542.71 ล้านบาท หรือร้อยละ 97.56 และหนี้ระยะสั้น 145,843.82 ล้านบาท หรือร้อยละ 2.44 ของยอดหนี้สาธารณะคงค้าง รายละเอียดปรากฏตามตารางที่ 7

ตารางที่ 7 สัดส่วนหนี้ระยะยาวและหนี้ระยะสั้น (แบ่งตามอายุของเครื่องมือการกู้เงิน)

	หนี้สาธารณะ	หนี้ระยะยาว		หนี้ระยะสั้น	
	(ล้านบาท)	(ล้านบาท)	%	(ล้านบาท)	%
1. หนี้รัฐบาล	4,471,220.22	4,337,637.09	97.01	133,583.13	2.99
2. หนี้รัฐวิสาหกิจที่ไม่เป็นสถาบันการเงิน	994,794.29	982,613.83	98.78	12,180.46	1.22
3. หนี้รัฐวิสาหกิจที่เป็นสถาบันการเงิน (รัฐบาลค้ำประกัน)	500,054.33	500,054.33	100.00	-	-
4. หนี้หน่วยงานอื่นของรัฐ	22,317.69	22,237.46	99.64	80.23	0.36
รวม	5,988,386.53	5,842,542.71	97.56	145,843.82	2.44

- หนี้ระยะยาวและหนี้ระยะสั้น (แบ่งตามอายุคงเหลือ) แบ่งออกเป็น หนี้ระยะยาว 5,177,746.27 ล้านบาท หรือร้อยละ 86.46 และหนี้ระยะสั้น 810,640.26 ล้านบาท หรือร้อยละ 13.54 ของยอดหนี้สาธารณะคงค้าง รายละเอียดปรากฏตามตารางที่ 8

ตารางที่ 8 สัดส่วนหนี้ระยะยาวและหนี้ระยะสั้น (แบ่งตามอายุคงเหลือ)

	หนี้สาธารณะ	หนี้ระยะยาว		หนี้ระยะสั้น	
	(ล้านบาท)	(ล้านบาท)	%	(ล้านบาท)	%
1. หนี้รัฐบาล	4,471,220.22	3,963,424.10	88.64	507,796.12	11.36
2. หนี้รัฐวิสาหกิจที่ไม่เป็นสถาบันการเงิน	994,794.29	868,010.81	87.26	126,783.48	12.74
3. หนี้รัฐวิสาหกิจที่เป็นสถาบันการเงิน (รัฐบาลค้ำประกัน)	500,054.33	326,525.62	65.30	173,528.71	34.70
4. หนี้หน่วยงานอื่นของรัฐ	22,317.69	19,785.74	88.65	2,531.95	11.35
รวม	5,988,386.53	5,177,746.27	86.46	810,640.26	13.54

หมายเหตุ: การนำข้อมูลและ/หรือบทวิเคราะห์ของสำนักงานบริหารหนี้สาธารณะไปใช้และ/หรือเผยแพร่ต่อ ขอความกรุณาอ้างอิงแหล่งที่มาของข้อมูลด้วย ส่วนวิสัยนโยบายหนี้สาธารณะ สำนักนโยบายและแผน สำนักงานบริหารหนี้สาธารณะ โทร. 0 2265 8050 ต่อ 5518 และ 5520

สำนักงานบริหารหนี้สาธารณะขอสรุปผลการบริหารจัดการหนี้ภาครัฐที่ดำเนินการโดยสำนักงานบริหารหนี้สาธารณะ ประจำเดือนกันยายน 2559 วงเงินรวม 77,665.45 ล้านบาท โดยแบ่งเป็นหนี้รัฐบาล 69,380.58 ล้านบาท และหนี้รัฐวิสาหกิจ 8,284.87 ล้านบาท ดังนี้

1. การบริหารจัดการหนี้รัฐบาล วงเงินรวม 69,380.58 ล้านบาท ประกอบด้วย

- 1.1 การกู้เงินในประเทศ 4,177.03 ล้านบาท
- 1.2 การเบิกจ่ายเงินกู้ต่างประเทศ 520.17 ล้านบาท
- 1.3 การปรับโครงสร้างหนี้ในประเทศ 47,920.90 ล้านบาท
- 1.4 การชำระหนี้ 16,762.48 ล้านบาท

1.1 การกู้เงินในประเทศ กระทรวงการคลังกู้เงินและเบิกจ่ายเงินกู้ จำนวน 4,177.03 ล้านบาท โดยมีรายละเอียด ดังนี้ (โปรดดูตารางที่ 1 ประกอบ)

1.1.1 การกู้เงินเพื่อชดเชยการขาดดุลงบประมาณ จำนวน 2,238.43 ล้านบาท โดยการออกตั๋วสัญญาใช้เงิน

1.1.2 การเบิกจ่ายเงินกู้ให้กู้ต่อ จำนวน 1,938.60 ล้านบาท โดยแบ่งเป็น

(1) การให้กู้ต่อแก่การรถไฟฟ้าขนส่งมวลชนแห่งประเทศไทย วงเงินรวม 1,420.53 ล้านบาท เพื่อจัดทำโครงการรถไฟฟ้าสายสีน้ำเงิน จำนวน 878.54 ล้านบาท สายสีเขียว จำนวน 520.76 ล้านบาท และสายสีม่วง จำนวน 21.23 ล้านบาท

(2) การให้กู้ต่อแก่การรถไฟแห่งประเทศไทย จำนวน 518.07 ล้านบาท เพื่อจัดทำโครงการปรับปรุงทางรถไฟที่ไม่ปลอดภัยต่อการเดินรถ จำนวน 279.44 ล้านบาท โครงการก่อสร้างทางคู่ในเส้นทางรถไฟ สายชายฝั่งทะเลตะวันออก ช่วงฉะเชิงเทรา - คลองสิบเก้า - แก่งคอย จำนวน 135.53 ล้านบาท โครงการรถไฟชานเมืองสายสีแดง ช่วงบางซื่อ - รังสิต จำนวน 81.99 ล้านบาท และโครงการก่อสร้างรถไฟทางคู่ ช่วงชุมทางถนนจิระ - ขอนแก่น จำนวน 21.11 ล้านบาท

ตารางที่ 1 การกู้เงินในประเทศของรัฐบาล เดือนกันยายน 2559		หน่วย: ล้านบาท
1. เงินกู้เพื่อชดเชยการขาดดุลงบประมาณ		2,238.43
- ตั๋วสัญญาใช้เงิน		2,238.43
2. เงินกู้เพื่อวางระบบบริหารจัดการน้ำ		-
3. เงินกู้ให้กู้ต่อ		1,938.60
4. เงินกู้บาททดแทนการกู้เงินตราต่างประเทศ		-
	รวม	4,177.03

1.2 การเบิกจ่ายเงินกู้ต่างประเทศ กระทรวงการคลังได้มีการเบิกจ่ายเงินกู้จากต่างประเทศ จำนวน 520.17 ล้านบาท แบ่งเป็น การเบิกจ่ายจากองค์การความร่วมมือระหว่างประเทศของญี่ปุ่น เพื่อให้กู้ต่อแก่การรถไฟแห่งประเทศไทย สำหรับโครงการรถไฟชานเมืองสายสีแดง ช่วงบางซื่อ - รังสิต จำนวน 519.35 ล้านบาท และการเบิกจ่ายเงินกู้จากธนาคารพัฒนาเอเชีย สำหรับโครงการก่อสร้างทางสายหลักเป็น 4 ช่องจราจร (ระยะที่ 2) ของกรมทางหลวง 0.82 ล้านบาท

1.3 การปรับโครงสร้างหนี้ในประเทศ จำนวน 47,920.90 ล้านบาท โดยมีรายละเอียด ดังนี้

(1) การปรับโครงสร้างตัวเงินคลัง จำนวน 27,485 ล้านบาท โดยการออกพันธบัตรรัฐบาลเพื่อการบริหารหนี้ จำนวน 15,600 ล้านบาท และตัวสัญญาใช้เงินเพื่อการบริหารหนี้ จำนวน 11,885 ล้านบาท

(2) การปรับโครงสร้างหนี้สัญญาเงินกู้ระยะยาว จำนวน 20,000 ล้านบาท โดยการออกพันธบัตรบริหารหนี้เงินกู้โครงการทั้งจำนวน

(3) การปรับโครงสร้างตัวสัญญาใช้เงินเพื่อให้กู้ต่อแก่การรถไฟฟ้าขนส่งมวลชนแห่งประเทศไทย จำนวน 435.90 ล้านบาท ด้วยการทำสัญญาเงินกู้ระยะสั้น

1.4 การชำระหนี้ กระทรวงการคลังได้ชำระหนี้ จำนวน 16,762.48 ล้านบาท โดยแบ่งเป็น

1.4.1 การชำระหนี้ที่รัฐบาลกู้โดยตรง จำนวน 12,406.65 ล้านบาท โดยมีรายละเอียด ดังนี้

- ชำระเงินต้น จำนวน 3,577.40 ล้านบาท แบ่งเป็น (1) การชำระหนี้ที่กระทรวงการคลังได้ปรับโครงสร้างหนี้แทนการไฟฟ้าส่วนภูมิภาค จำนวน 2,450 ล้านบาท ซึ่งหนี้ดังกล่าวเป็นหนี้ต่างประเทศที่กระทรวงการคลังค้ำประกันและรับภาระแทน (2) การชำระหนี้บาททดแทนการกู้เงินตราต่างประเทศ จำนวน 1,127.40 ล้านบาท

- ชำระดอกเบี้ยจำนวน 8,796.11 ล้านบาท โดยเป็นการชำระดอกเบี้ยหนี้ในประเทศทั้งจำนวน

- ชำระค่าธรรมเนียมการจำหน่ายพันธบัตรออมทรัพย์ จำนวน 33.14 ล้านบาท

1.4.2 การชำระหนี้ที่รัฐบาลกู้เพื่อชดเชยความเสียหายให้แก่กองทุนเพื่อการฟื้นฟูและพัฒนาระบบสถาบันการเงิน จำนวน 4,355.83 ล้านบาท โดยใช้เงินจากบัญชีสะสมเพื่อการชำระคืนเงินกู้ชดเชยความเสียหายของกองทุนเพื่อการฟื้นฟูฯ แบ่งออกเป็น

(1) การชำระหนี้ที่กู้มาภายใต้พระราชกำหนดให้อำนาจกระทรวงการคลังกู้เงินและจัดการเงินกู้เพื่อช่วยเหลือกองทุนเพื่อการฟื้นฟูและพัฒนาระบบสถาบันการเงิน พ.ศ. 2541 (FIDF 1) จำนวน 1,492.48 ล้านบาท แบ่งออกเป็น เงินต้น จำนวน 1,000 ล้านบาท และดอกเบี้ย จำนวน 492.48 ล้านบาท

(2) การชำระหนี้ที่กู้มาภายใต้พระราชกำหนดให้อำนาจกระทรวงการคลังกู้เงินและจัดการเงินกู้เพื่อช่วยเหลือกองทุนเพื่อการฟื้นฟูและพัฒนาระบบสถาบันการเงิน ระยะเวลาที่สอง พ.ศ. 2545 (FIDF 3) จำนวน 2,863.35 ล้านบาท แบ่งออกเป็น เงินต้น จำนวน 22.09 ล้านบาท และดอกเบี้ย จำนวน 2,841.26 ล้านบาท

2. การบริหารจัดการหนี้รัฐวิสาหกิจ วงเงินรวม 8,284.87 ล้านบาท

2.1 การกู้เงินในประเทศ จำนวน 1,443 ล้านบาท

ในเดือนกันยายน 2559 กระทรวงการคลังมีการจัดหาเงินกู้ให้แก่รัฐวิสาหกิจ จำนวน 1,443 ล้านบาท ประกอบด้วย (1) การกู้เงินของการเคหะแห่งชาติสำหรับโครงการพัฒนาที่อยู่อาศัย จำนวน 800 ล้านบาท และ (2) การกู้เงินของการรถไฟฟ้าแห่งประเทศไทยสำหรับโครงการจัดหารถโดยสารรุ่นใหม่สำหรับบริการเชิงพาณิชย์ และโครงการจัดหารถโดยสารทุกคู่สถานี จำนวน 643 ล้านบาท (โปรดดูตารางที่ 2 ประกอบ)

ตารางที่ 2 ผลการกู้เงินในประเทศของรัฐวิสาหกิจ เดือนกันยายน 2559					หน่วย: ล้านบาท
หน่วยงาน	เงินกู้ตามโครงการ		เงินทุนหมุนเวียนและอื่นๆ		รวม
	ค้ำประกัน	ไม่ค้ำประกัน	ค้ำประกัน	ไม่ค้ำประกัน	
1. การเคหะแห่งชาติ	800.00	-	-	-	800.00
2. การรถไฟแห่งประเทศไทย	643.00	-	-	-	643.00
รวม	1,443.00	-	-	-	1,443.00

2.2 การปรับโครงสร้างหนี้ในประเทศ จำนวน 6,841.87 ล้านบาท

ในเดือนกันยายน 2559 กระทรวงการคลังได้ดำเนินการปรับโครงสร้างหนี้ในประเทศให้แก่รัฐวิสาหกิจ วงเงินรวม 6,841.87 ล้านบาท โดยการขยายอายุสัญญาเงินกู้ (Roll Over) ประกอบด้วยการรถไฟแห่งประเทศไทย วงเงิน 5,841.87 ล้านบาท และการไฟฟ้าฝ่ายผลิตแห่งประเทศไทย วงเงิน 1,000 ล้านบาท (โปรดดูตารางที่ 3 ประกอบ)

ตารางที่ 3 การปรับโครงสร้างหนี้ในประเทศของรัฐวิสาหกิจ เดือนกันยายน 2559					หน่วย: ล้านบาท
หน่วยงาน	การกู้ใหม่มาชำระหนี้เดิม		การขยายอายุสัญญาเงินกู้		รวม
	ค้ำประกัน	ไม่ค้ำประกัน	ค้ำประกัน	ไม่ค้ำประกัน	
1. การรถไฟแห่งประเทศไทย	-	-	5,841.87	-	5,841.87
2. การไฟฟ้าฝ่ายผลิตแห่งประเทศไทย	-	-	-	1,000.00	1,000.00
รวม	-	-	5,841.87	1,000.00	6,841.87